

廣積科技股份有限公司及子公司

合併財務報告暨會計師核閱報告

民國 109 及 108 年第 3 季

地址：台北市南港區園區街3之1號11樓

電話：(02)2655-7588

§ 目 錄 §

項	目 頁	次	財 務 報 告 附 註 編 號
一、封 面	1		-
二、目 錄	2		-
三、會計師核閱報告	3~4		-
四、合併資產負債表	5		-
五、合併綜合損益表	6~7		-
六、合併權益變動表	8		-
七、合併現金流量表	9~11		-
八、合併財務報表附註			
(一) 公司沿革	12		一
(二) 通過財務報告之日期及程序	12		二
(三) 新發布及修訂準則及解釋之適用	12~14		三
(四) 重大會計政策之彙總說明	14~15		四
(五) 重大會計判斷、估計及假設不確定性之主要來源	15		五
(六) 重要會計項目之說明	15~60		六~三三
(七) 關係人交易	60~63		三四
(八) 質抵押之資產	63		三五
(九) 重大或有負債及未認列之合約承諾	-		-
(十) 重大之災害損失	-		-
(十一) 重大之期後事項	63		三六
(十二) 具重大影響之外幣資產及負債資訊	63~67		三七
(十三) 附註揭露事項			
1. 重大交易事項相關資訊	67		三八
2. 轉投資事業相關資訊	67		三八
3. 大陸投資資訊	67~68		三八
4. 主要股東資訊	68		三八
(十四) 部門資訊	68~69		三九

會計師核閱報告

廣積科技股份有限公司 公鑒：

前 言

廣積科技股份有限公司及子公司民國 109 年及 108 年 9 月 30 日之合併資產負債表，暨民國 109 年及 108 年 7 月 1 日至 9 月 30 日，以及民國 109 年及 108 年 1 月 1 日至 9 月 30 日之合併綜合損益表、民國 109 年及 108 年 1 月 1 日至 9 月 30 日之合併權益變動表及合併現金流量表，以及合併財務報表附註（包括重大會計政策彙總），業經本會計師核閱竣事。依證券發行人財務報告編製準則及經金融監督管理委員會認可並發布生效之國際會計準則第 34 號「期中財務報導」編製允當表達之合併財務報表係管理階層之責任，本會計師之責任係依據核閱結果對合併財務報表作成結論。

範 圍

除保留結論之基礎段所述者外，本會計師係依照審計準則公報第 65 號「財務報表之核閱」執行核閱工作。核閱合併財務報表時所執行之程序包括查詢（主要向負責財務與會計事務之人員查詢）、分析性程序及其他核閱程序。核閱工作之範圍明顯小於查核工作之範圍，因此本會計師可能無法察覺所有可藉由查核工作辨認之重大事項，故無法表示查核意見。

保留結論之基礎

如合併財務報表附註十三所述，列入上開合併財務報表之非重要子公司之同期間財務報表未經會計師核閱，其民國 109 年及 108 年 9 月 30 日之資產總額分別為新台幣 660,339 仟元及 718,340 仟元，分別占合併資產總額之 7.31% 及 9.56%；負債總額分別為新台幣 100,729 仟元及 125,344 仟元，分別占合併負債總額之 3.03% 及 5.58%；民國 109 年及 108 年 7 月 1 日至 9 月 30 日暨民國 109 年及 108 年 1 月 1 日至 9 月 30 日之綜合損益分別為新台幣 2,417 仟元、2,905 仟元、(5,914)仟元及 5,092 仟元，分別占合併綜合損益總額之 4.02%、(69.04%)、(5.90%)及 2.41%。又如合併財務報表附註十四所述，民國 109 年及

108年9月30日採用權益法之投資餘額中分別有111,478仟元及112,576仟元；及其民國109年及108年7月1日至9月30日及109年及108年1月1日至9月30日採用權益法認列之關聯企業損益之份額分別為(1,188)仟元、1,934仟元、2,946仟元及7,048仟元，係依據被投資公司同期間未經會計師核閱之財務報表認列。另合併財務報表附註三八揭露之相關資訊，與前述非重要子公司及部分被投資公司有關之資訊亦未經會計師核閱。

保留結論


依本會計師核閱結果及其他會計師核閱報告，除保留結論之基礎段所述非重要子公司及部分被投資公司之財務報表倘經會計師核閱，對合併財務報表可能有所調整之影響外，並未發現上開合併財務報表在所有重大方面有未依照證券發行人財務報告編製準則及經金融監督管理委員會認可並發布生效之國際會計準則第34號「期中財務報導」編製，致無法允當表達廣積科技股份有限公司及子公司民國109年及108年9月30日之合併財務狀況，暨民國109年及108年7月1日至9月30日之合併財務績效，以及民國109年及108年1月1日至9月30日之合併財務績效及合併現金流量之情事。

其他事項

如合併財務報表附註十四所述，列入上開合併財務報表之部分採用權益法評價之被投資公司財務報表係由其他會計師核閱。因此，本會計師對上開合併財務報表所作成之結論，有關該等關聯企業採用權益法之投資及相關資訊，係依據其他會計師之核閱報告認列與揭露。該等被投資公司民國109年及108年9月30日之採用權益法投資餘額為2,154,209仟元及2,146,060仟元，分別占合併總資產總額之23.83%及28.55%；民國109年及108年7月1日至9月30日暨109年及108年1月1日至9月30日採用權益法認列之關聯企業損益之份額分別為24,659仟元、25,224仟元、86,491仟元及99,847仟元，分別占合併綜合損益總額之41.06%、(599.43%)、86.24%及47.31%。

勤業眾信聯合會計師事務所
會計師 張 敬 人

張敬人



會計師 陳 致 源

陳致源



證券暨期貨管理委員會核准文號
台財證六字第0920123784號

金融監督管理委員會核准文號
金管證審字第1060023872號

中 華 民 國 109 年 11 月 6 日

民國 109 年 9 月 30 日、12 月 31 日及 9 月 30 日

單位：新台幣仟元

代 碼	資 產	109年9月30日 (經核閱)			108年12月31日 (經查核)			108年9月30日 (經核閱)		
		金 額	%		金 額	%		金 額	%	
	流動資產									
1100	現金及約當現金 (附註六)	\$ 557,523	6		\$ 521,998	7		\$ 604,415	8	
1110	透過損益按公允價值衡量之金融資產—流動 (附註七)	117,456	1		20,301	-		19,896	-	
1120	透過其他綜合損益按公允價值衡量之金融資產—流動 (附註八及十)	313,534	4		260,881	3		275,548	4	
1136	按攤銷後成本衡量之金融資產—流動 (附註九、十及三五)	12,767	-		35,880	1		96,953	1	
1150	應收票據	702	-		4,351	-		9,216	-	
1170	應收帳款淨額 (附註十一、二六及三四)	581,822	6		622,769	8		507,568	7	
1220	本期所得稅資產 (附註四及二八)	13,432	-		11,415	-		5,315	-	
130X	存貨淨額 (附註十二)	1,643,353	18		1,270,211	16		1,299,909	17	
1478	存出保證金—流動	65,119	1		71,406	1		87,276	1	
1479	預付款項及其他流動資產 (附註十一、二十及三四)	258,861	3		71,567	1		108,096	2	
11XX	流動資產總計	<u>3,564,569</u>	<u>39</u>		<u>2,890,779</u>	<u>37</u>		<u>3,014,192</u>	<u>40</u>	
	非流動資產									
1510	透過損益按公允價值衡量之金融資產—非流動 (附註七及二二)	116,914	1		131,168	2		123,631	2	
1517	透過其他綜合損益按公允價值衡量之金融資產—非流動 (附註八)	83,045	1		91,137	1		79,134	1	
1550	採用權益法之投資 (附註十四)	2,265,687	25		2,311,774	30		2,258,636	30	
1600	不動產、廠房及設備 (附註十五及三五)	2,317,770	26		1,629,626	21		1,388,532	19	
1755	使用權資產 (附註十六)	71,994	1		95,128	1		150,633	2	
1760	投資性不動產淨額 (附註十七及三五)	316,424	4		83,685	1		83,874	1	
1801	無形資產 (附註十八)	15,453	-		14,441	-		15,464	-	
1805	商譽 (附註十九)	64,825	1		66,601	1		68,739	1	
1840	遞延所得稅資產 (附註四及二八)	115,495	1		106,102	1		97,393	1	
1915	預付設備款	7,317	-		14,686	-		3,508	-	
1960	預付房地款 (附註十五)	-	-		204,000	3		59,824	1	
1920	存出保證金—非流動	86,581	1		132,728	2		161,569	2	
1995	其他資產 (附註二十)	12,200	-		12,200	-		12,200	-	
15XX	非流動資產總計	<u>5,473,705</u>	<u>61</u>		<u>4,893,276</u>	<u>63</u>		<u>4,503,137</u>	<u>60</u>	
1XXX	資 產 總 計	<u>\$ 9,038,274</u>	<u>100</u>		<u>\$ 7,784,055</u>	<u>100</u>		<u>\$ 7,517,329</u>	<u>100</u>	
	負債及權益									
	流動負債									
2100	短期借款 (附註二一及三五)	\$ 207,744	2		\$ 1,468,000	19		\$ 1,290,000	17	
2120	透過損益按公允價值衡量之金融負債—流動 (附註七)	33	-		51	-		12	-	
2130	合約負債 (附註二六)	62,061	1		70,510	1		78,361	1	
2150	應付票據	11,869	-		5,547	-		13,539	-	
2170	應付帳款 (附註三四)	602,986	7		442,066	6		507,027	7	
2209	其他應付款 (附註二三及三四)	129,195	1		170,251	2		149,634	2	
2230	本期所得稅負債 (附註四及二八)	9,645	-		10,152	-		20,072	-	
2280	租賃負債—流動 (附註十六)	32,055	-		34,559	-		48,377	1	
2322	一年內到期之長期借款 (附註二一及三五)	48,611	1		-	-		-	-	
2321	一年內到期之應付公司債 (附註二二)	-	-		-	-		20,895	1	
2399	其他流動負債	7,035	-		9,151	-		10,842	-	
21XX	流動負債總計	<u>1,111,234</u>	<u>12</u>		<u>2,210,287</u>	<u>28</u>		<u>2,138,759</u>	<u>29</u>	
	非流動負債									
2500	透過損益按公允價值衡量之金融負債—非流動 (附註七及二二)	6,358	-		-	-		-	-	
2540	長期借款 (附註二一及三五)	1,308,289	15		170,000	2		-	-	
2530	應付公司債 (附註二二)	853,092	9		-	-		-	-	
2570	遞延所得稅負債 (附註四及二八)	838	-		21	-		33	-	
2580	租賃負債—非流動 (附註十六)	41,571	1		61,779	1		103,214	1	
2645	存入保證金 (附註三四)	4,166	-		2,236	-		3,009	-	
25XX	非流動負債總計	<u>2,214,314</u>	<u>25</u>		<u>234,036</u>	<u>3</u>		<u>106,256</u>	<u>1</u>	
2XXX	負債總計	<u>3,325,548</u>	<u>37</u>		<u>2,444,323</u>	<u>31</u>		<u>2,245,015</u>	<u>30</u>	
	歸屬於本公司業主之權益									
3110	普通股股本	1,770,998	20		1,770,998	23		1,764,635	24	
3140	預收股本	-	-		-	-		529	-	
3200	資本公積	1,993,481	22		1,778,806	23		1,763,704	23	
	保留盈餘									
3310	法定盈餘公積	497,373	6		471,999	6		471,999	6	
3320	特別盈餘公積	83,004	1		82,545	1		82,545	1	
3350	未分配盈餘	914,105	10		1,118,663	14		1,046,325	14	
3300	保留盈餘總計	1,494,482	17		1,673,207	21		1,600,869	21	
3400	其他權益	(49,807)	(1)		(83,005)	(1)		(58,369)	(1)	
3500	庫藏股票	(242,149)	(3)		(153,087)	(2)		(153,087)	(2)	
31XX	本公司業主之權益總計	<u>4,967,005</u>	<u>55</u>		<u>4,986,919</u>	<u>64</u>		<u>4,918,281</u>	<u>65</u>	
36XX	非控制權益	745,721	8		352,813	5		354,033	5	
3XXX	權益總計	<u>5,712,726</u>	<u>63</u>		<u>5,339,732</u>	<u>69</u>		<u>5,272,314</u>	<u>70</u>	
	負債與權益總計	<u>\$ 9,038,274</u>	<u>100</u>		<u>\$ 7,784,055</u>	<u>100</u>		<u>\$ 7,517,329</u>	<u>100</u>	

後附之附註係本合併財務報告之一部分。
(請參閱勤業眾信聯合會計師事務所民國 109 年 11 月 6 日核閱報告)

董事長：林秋旭




經理人：許吳椿



會計主管：林明男





廣積科技股份有限公司及子公司

民國 109 年及 108 年 7 月 1 日至 9 月 30 日及民國 109 年及 108 年 1 月 1 日至 9 月 30 日

(僅經核閱，未依一般公認審計準則查核)

單位：新台幣仟元，惟
每股盈餘為元

代 碼		109年7月1日至9月30日		108年7月1日至9月30日		109年1月1日至9月30日		108年1月1日至9月30日	
		金 額	%	金 額	%	金 額	%	金 額	%
	營業收入(附註二六及三四)								
4100	銷貨收入	\$1,033,823	99	\$ 852,665	100	\$2,973,418	99	\$2,700,941	100
4800	其他營業收入	9,751	1	2,657	-	30,097	1	13,085	-
4000	營業收入合計	1,043,574	100	855,322	100	3,003,515	100	2,714,026	100
	營業成本(附註十二、二七及三四)								
5110	銷貨成本	885,930	85	637,698	75	2,419,347	81	2,012,534	74
5900	營業毛利	157,644	15	217,624	25	584,168	19	701,492	26
5910	未實現銷貨損失(利益)	103	-	(178)	-	323	-	(178)	-
5950	已實現銷貨毛利	157,747	15	217,446	25	584,491	19	701,314	26
	營業費用(附註十一、二七及三四)								
6100	推銷費用	67,691	6	72,743	8	217,686	7	245,316	9
6200	管理費用	61,839	6	50,216	6	192,973	7	152,119	6
6300	研究發展費用	67,900	7	61,328	7	188,562	6	184,140	7
6450	預期信用減損損失(迴轉利益)	286	-	168	-	892	-	(991)	-
6000	營業費用合計	197,716	19	184,455	21	600,113	20	580,584	22
6900	營業淨利(損)	(39,969)	(4)	32,991	4	(15,622)	(1)	120,730	4
	營業外收入及支出								
7100	利息收入(附註二七)	134	-	1,919	-	1,885	-	6,836	-
7010	其他收入(附註二七)	13,829	2	11,040	1	19,856	1	11,040	-
7020	其他利益及損失(附註二七及三四)	(5,171)	-	3,023	-	(405)	-	27,858	1
7060	採用權益法認列之關聯企業損益之份額(附註十四)	23,471	2	27,158	3	89,437	3	106,895	4
7050	財務成本(附註二七)	(7,494)	(1)	(4,480)	-	(22,177)	(1)	(13,136)	-
7635	透過損益按公允價值衡量之金融商品淨益(損)(附註七)	10,956	1	(54,505)	(6)	(12,636)	-	(59,528)	(2)
7000	營業外收入及支出合計	35,725	4	(15,845)	(2)	75,960	3	79,965	3
7900	稅前淨利(損)	(4,244)	-	17,146	2	60,338	2	200,695	7
7950	所得稅費用(利益)(附註四及二八)	(3,195)	-	5,972	-	375	-	13,950	-
8200	本期淨利(損)	(1,049)	-	11,174	2	59,963	2	186,745	7

(接次頁)

(承前頁)

代 碼	109年7月1日至9月30日		108年7月1日至9月30日		109年1月1日至9月30日		108年1月1日至9月30日	
	金 額	%	金 額	%	金 額	%	金 額	%
	其他綜合損益							
	不重分類至損益之項目：							
8316	透過其他綜合損益按公允價值衡量之權益工具投資未實現評價損益							
8311	\$ 59,962	6	(\$ 6,765)	(1)	\$ 55,963	2	\$ 28,000	1
8330	確定福利計畫之再衡量數(附註四及二四)							
8349	-	-	-	-	-	-	2,000	-
8310	採用權益法認列關聯企業之其他綜合損益之份額							
8349	200	-	-	-	408	-	(1,119)	-
8310	與不重分類之相關之所得稅							
8310	<u>-</u>	<u>-</u>	<u>-</u>	<u>-</u>	<u>-</u>	<u>-</u>	<u>(2,845)</u>	<u>-</u>
8310	<u>60,162</u>	<u>6</u>	<u>(6,765)</u>	<u>(1)</u>	<u>56,371</u>	<u>2</u>	<u>26,036</u>	<u>1</u>
	後續可能重分類至損益之項目：							
8361	國外營運機構財務報表換算之兌換差額							
8367	949	-	(9,151)	(1)	(16,042)	(1)	(3,653)	-
8367	透過其他綜合損益按公允價值衡量之債務工具投資未實現評價損益							
8360	<u>-</u>	<u>-</u>	<u>534</u>	<u>-</u>	<u>-</u>	<u>-</u>	<u>1,925</u>	<u>-</u>
8360	<u>949</u>	<u>-</u>	<u>(8,617)</u>	<u>(1)</u>	<u>(16,042)</u>	<u>(1)</u>	<u>(1,728)</u>	<u>-</u>
8300	<u>61,111</u>	<u>6</u>	<u>(15,382)</u>	<u>(2)</u>	<u>40,329</u>	<u>1</u>	<u>24,308</u>	<u>1</u>
8500	<u>\$ 60,062</u>	<u>6</u>	<u>(\$ 4,208)</u>	<u>-</u>	<u>\$ 100,292</u>	<u>3</u>	<u>\$ 211,053</u>	<u>8</u>
	淨利(損)歸屬于							
8610	本公司業主							
8620	\$ 13,170	1	\$ 13,494	2	\$ 72,327	2	\$ 182,919	7
8600	(14,219)	(1)	(2,320)	-	(12,364)	-	3,826	-
8600	<u>(\$ 1,049)</u>	<u>-</u>	<u>\$ 11,174</u>	<u>2</u>	<u>\$ 59,963</u>	<u>2</u>	<u>\$ 186,745</u>	<u>7</u>
	綜合損益總額歸屬于							
8710	本公司業主							
8720	\$ 74,430	7	(\$ 2,159)	-	\$ 113,306	4	\$ 206,204	8
8700	(14,368)	(1)	(2,049)	-	(13,014)	(1)	4,849	-
8700	<u>\$ 60,062</u>	<u>6</u>	<u>(\$ 4,208)</u>	<u>-</u>	<u>\$ 100,292</u>	<u>3</u>	<u>\$ 211,053</u>	<u>8</u>
	每股盈餘(附註二九)							
9750	基 本							
9850	\$ 0.11		\$ 0.11		\$ 0.61		\$ 1.52	
9850	\$ 0.11		\$ 0.11		\$ 0.61		\$ 1.51	

後附之附註係本合併財務報告之一部分。

(請參閱勤業眾信聯合會計師事務所民國 109 年 11 月 6 日核閱報告)

董事長：林秋旭




經理人：許吳椿



會計主管：林明男





民國 109 年 11 月 30 日
(信 號 章 印)

單位：新台幣仟元

代碼	日期	本公司資產負債表之權益 (附註二、一、二、三、二、五、三、一、二)										非控制權益									
		普通股股本	預收股本	普通股溢價	採用法則列 關聯企業 溢價淨值	取得或處分 子公司股權 價差與帳面差額	認列對子公司 權益變動數	可轉換公司債 認列	其他	合計	法定盈餘公積	特別盈餘公積	未分配盈餘	合計	國外營運機構 財務報表換算 之兌換差額	透過其他綜合 損益按公允價值 衡量之金融商品 淨變動	合計	本公司 董事員合計	(附註十三、 二五及三一)	權益總額	
A1	108年1月1日餘額	\$ 1,264,183	\$ -	\$ 1,698,172	\$ 2,812	\$ -	\$ 100,341	\$ 1,291	\$ 844	\$ 1,803,460	\$ 441,286	\$ 33,390	\$ 1,256,530	\$ 1,731,206	(\$ 24,366)	(\$ 58,178)	(\$ 82,544)	(\$ 107,459)	\$ 3,109,048	\$ 398,783	\$ 3,507,833
B1	107年度盈餘分配	-	-	-	-	-	-	-	-	-	-	-	30,713	-	-	-	-	-	-	-	-
B3	法定盈餘公積	-	-	-	-	-	-	-	-	-	-	-	49,155	-	-	-	-	-	-	-	-
B5	特別盈餘公積	-	-	-	-	-	-	-	-	-	-	-	(311,741)	-	-	-	-	-	-	-	-
B5	本公司股東現金股利	-	-	-	-	-	-	-	-	-	-	-	(391,609)	-	-	-	-	-	-	-	-
B5	子公司股東現金股利	-	-	-	-	-	-	-	-	-	-	-	(311,741)	-	-	-	-	-	-	-	-
C7	其他資本公積變動	-	-	-	-	-	-	-	-	-	-	-	-	-	-	-	-	-	-	-	-
C7	採用法則列之關聯企業 業及合資之變動數	-	-	-	(2,812)	-	-	-	-	(2,812)	-	-	(619)	(619)	-	-	-	-	-	-	-
C15	資本公積配發現金	-	-	(34,638)	-	-	-	-	-	(34,638)	-	-	-	-	-	-	-	-	-	-	-
D1	108年1月1日至9月30日淨利 (損)	-	-	-	-	-	-	-	-	-	-	182,919	182,919	-	-	-	-	-	182,919	3,826	186,745
D3	108年1月1日至9月30日後 其他綜合損益	-	-	-	-	-	-	-	-	-	-	-	(845)	(845)	(3,696)	27,826	24,130	-	23,285	1,023	24,308
D5	108年1月1日至9月30日綜合 損益總額	-	-	-	-	-	-	-	-	-	-	182,074	182,074	(3,696)	27,826	24,130	-	206,204	4,849	211,053	
I3	公司債轉為普通股	450	-	1,317	-	-	-	(89)	-	1,228	-	-	-	-	-	-	-	-	1,678	-	1,678
I3	公司債轉為預收股本	-	529	1,545	-	-	-	(104)	-	1,441	-	-	-	-	-	-	-	-	1,970	-	1,970
L1	庫藏股買回	-	-	-	-	-	-	-	-	-	-	-	-	-	-	-	-	(45,828)	(45,828)	(17,083)	(62,911)
Q1	處分透過其他綜合損益按公允 價值衡量之權益工具	-	-	-	-	-	-	-	-	-	-	-	(51)	(51)	-	51	51	-	-	-	-
O1	非控制權益變動	-	-	-	-	(4,975)	-	-	(4,975)	-	-	-	-	-	(6)	(6)	-	(4,981)	972	(4,009)	-
Z1	108年9月30日餘額	\$ 1,764,633	\$ 529	\$ 1,666,296	\$ -	\$ 95,266	\$ 1,098	\$ 844	\$ 1,763,214	\$ 471,999	\$ 82,545	\$ 1,046,225	\$ 1,600,869	(\$ 28,062)	(\$ 30,307)	(\$ 58,269)	(\$ 133,087)	\$ 4,918,281	\$ 354,033	\$ 5,272,314	
A1	109年1月1日餘額	\$ 1,770,998	\$ -	\$ 1,682,596	\$ -	\$ 95,266	\$ -	\$ 844	\$ 1,778,806	\$ 471,999	\$ 82,545	\$ 1,118,663	\$ 1,675,207	(\$ 32,104)	(\$ 50,901)	(\$ 83,005)	(\$ 133,087)	\$ 4,986,919	\$ 352,813	\$ 5,339,732	
B1	108年度盈餘分配	-	-	-	-	-	-	-	-	-	-	25,374	-	(25,374)	-	-	-	-	-	-	-
B3	法定盈餘公積	-	-	-	-	-	-	-	-	-	-	459	-	(459)	-	-	-	-	-	-	-
B5	特別盈餘公積	-	-	-	-	-	-	-	-	-	-	(258,858)	-	(258,858)	-	-	-	-	-	-	-
B5	本公司股東現金股利	-	-	-	-	-	-	-	-	-	-	-	(284,691)	-	-	-	-	-	-	-	-
B5	子公司股東現金股利	-	-	-	-	-	-	-	-	-	-	-	(238,858)	-	-	-	-	-	-	-	-
D1	109年1月1日至9月30日淨利 (損)	-	-	-	-	-	-	-	-	-	-	72,327	72,327	-	-	-	-	72,327	(12,364)	59,963	
D3	109年1月1日至9月30日後 其他綜合損益	-	-	-	-	-	-	-	-	-	-	-	-	(15,987)	56,966	40,979	-	40,979	(650)	40,329	
D5	109年1月1日至9月30日綜合 損益總額	-	-	-	-	-	-	-	-	-	-	72,327	72,327	(15,987)	56,966	40,979	-	113,206	(13,014)	100,292	
C7	其他資本公積變動	-	-	-	-	-	-	-	-	-	-	-	-	-	-	-	-	-	-	-	-
C7	本公司發行可轉換公司債 認列權益組成部分	-	-	-	-	-	-	40,056	-	40,056	-	-	-	-	-	-	-	40,056	-	40,056	
C7	採用法則列之關聯企業 業之變動數	-	-	-	3,945	-	-	-	3,945	-	-	48	48	-	-	-	-	3,993	-	3,993	
C15	資本公積配發現金	-	-	(86,286)	-	-	-	-	(86,286)	-	-	-	-	-	-	-	-	(86,286)	-	(86,286)	
C15	資本公積配發現金	-	-	(86,286)	3,945	-	-	-	(42,285)	-	-	-	-	48	48	-	-	(42,237)	-	(42,237)	
L1	庫藏股買回	-	-	-	-	-	-	-	-	-	-	-	-	-	-	-	-	(89,062)	(89,062)	(89,062)	
Q1	處分透過其他綜合損益按公允 價值衡量之權益工具	-	-	-	-	-	-	-	-	-	7,758	7,758	-	(7,758)	(7,758)	-	-	-	-	-	
M5	處分子公司部分權益	-	-	-	-	154,719	-	-	154,719	-	-	-	-	(11)	(11)	-	-	154,708	60,576	215,284	
M7	對子公司所有權權益變動	-	-	-	-	102,241	-	-	102,241	-	-	-	-	(12)	(12)	-	-	102,229	333,029	435,258	
O1	非控制權益	-	-	-	-	-	-	-	-	-	-	-	-	-	-	-	-	-	14,972	14,972	
Z1	109年9月30日餘額	\$ 1,770,998	\$ -	\$ 1,596,310	\$ 3,945	\$ 154,719	\$ 197,607	\$ 40,056	\$ 844	\$ 1,993,481	\$ 407,473	\$ 83,034	\$ 914,105	\$ 1,494,382	(\$ 48,114)	(\$ 1,693)	(\$ 49,807)	(\$ 242,149)	\$ 4,967,005	\$ 745,721	\$ 5,712,726

後附之附註係本合併財務報告之一部分。
(請參閱勤業眾信聯合會計師事務所民國109年11月6日核閱報告)

董事長：林秋池



經理人：許英揚



會計主管：林明男



廣積科技股份有限公司及子公司

合併現金流量表

民國 109 年及 108 年 1 月 1 日至 9 月 30 日

(僅經核閱，未依一般公認審計準則查核)

單位：新台幣仟元

代 碼		109年1月1日 至9月30日	108年1月1日 至9月30日
	營業活動之現金流量		
A00010	稅前淨利	\$ 60,338	\$ 200,695
A20010	收益費損項目：		
A20100	折舊費用	78,904	79,500
A20200	攤銷費用	6,561	7,970
A23500	預期信用減損損失(迴轉利益)	892	(991)
A20400	透過損益按公允價值衡量金融 資產及負債之淨損	12,668	59,483
A20900	財務成本	22,177	13,136
A21200	利息收入	(1,885)	(6,836)
A21300	股利收入	(10,515)	(10,540)
A29900	退休金利益	-	(4,314)
A22400	採用權益法認列之關聯企業利 益之份額	(89,437)	(106,895)
A21900	股份基礎給付酬勞成本	14,972	-
A23900	與關聯企業之未實現銷貨利益 (損失)	(323)	178
A23700	存貨跌價及呆滯損失(回升利 益)	32,082	(7,332)
A23800	存貨報廢損失	651	9,723
A24100	未實現外幣兌換淨損	11,923	4,748
A24500	租約修改利益	(30)	-
A30000	營業資產及負債之淨變動數		
A31130	應收票據	3,649	(5,301)
A31150	應收帳款	35,791	259,716
A31200	存 貨	(405,565)	(79,857)
A31240	預付款項及其他流動資產	(187,339)	(44,165)
A32125	合約負債	(8,449)	(18,889)
A32130	應付票據	6,322	(26,043)
A32150	應付帳款	163,734	55,871
A32180	其他應付款	(40,989)	(8,139)

(接次頁)

(承前頁)

代 碼		109年1月1日 至9月30日	108年1月1日 至9月30日
A32230	其他流動負債	(\$ 2,116)	(\$ 42,131)
A32240	淨確定福利負債－非流動	<u>-</u>	<u>(1,968)</u>
A33000	營運產生之現金	(295,984)	327,619
A33300	支付之利息	(19,272)	(12,523)
A33500	支付之所得稅	<u>(11,532)</u>	<u>(9,027)</u>
AAAA	營業活動之淨現金流入(出)	<u>(326,788)</u>	<u>306,069</u>
	投資活動之現金流量		
B00100	取得透過損益按公允價值衡量之金融資產	(177,351)	(276,434)
B00010	取得透過其他綜合損益按公允價值衡量之金融資產	(20,588)	(29,600)
B00060	按攤銷後成本衡量之金融資產到期還本	23,113	15,450
B00200	出售透過損益按公允價值衡量之金融資產價款	80,409	283,552
B00020	處分透過其他綜合損益按公允價值衡量之金融資產價款	31,990	4,959
B02700	取得不動產、廠房及設備	(769,192)	(465,472)
B03700	存出保證金減少	42,056	19,776
B04500	取得無形資產	(7,573)	(13,079)
B07100	預付設備款減少(增加)	7,369	(3,280)
B07500	收取之利息	1,930	6,950
B07600	收取之股利	10,515	10,540
B07300	收取關聯企業股利	137,932	170,964
B09900	預付房地款	<u>-</u>	<u>(59,824)</u>
BBBB	投資活動之淨現金流出	<u>(639,390)</u>	<u>(335,498)</u>
	籌資活動之現金流量		
C04020	租賃本金償還	(26,281)	(35,567)
C05500	處分子公司部分權益價款	215,284	-
C00100	短期借款增加(減少)	(1,260,256)	390,000
C01600	舉借長期借款	1,186,900	-
C01200	發行公司債	1,300,000	-
C09900	支付債務發行成本	(10,499)	-
C04900	庫藏股買回成本	(89,062)	(67,495)
C09900	支付非控制權益股利	(2,655)	(31,381)
C05800	非控制權益變動	43,686	575

(接次頁)

(承前頁)

代 碼		109年1月1日 至9月30日	108年1月1日 至9月30日
C03000	收取存入保證金	\$ 1,930	\$ 652
C04200	支付本公司業主股利	(258,858)	(311,741)
C04500	資本公積發放現金	(86,286)	(34,638)
C04400	支付非控制權益資本公積發放現金	-	(2,109)
CCCC	籌資活動之淨現金流入(出)	<u>1,013,903</u>	<u>(91,704)</u>
DDDD	匯率變動對現金及約當現金之影響	<u>(12,200)</u>	<u>(1,389)</u>
EEEE	本期現金及約當現金淨增加(減少)	35,525	(122,522)
E00100	期初現金及約當現金餘額	<u>521,998</u>	<u>726,937</u>
E00200	期末現金及約當現金餘額	<u>\$ 557,523</u>	<u>\$ 604,415</u>

後附之附註係本合併財務報告之一部分。

(請參閱勤業眾信聯合會計師事務所民國109年11月6日核閱報告)

董事長：林秋旭



經理人：許吳椿



會計主管：林明男



廣積科技股份有限公司及子公司

合併財務報表附註

民國 109 年及 108 年 1 月 1 日至 9 月 30 日

(僅經核閱，未依一般公認審計準則查核)

(除另註明外，金額以新台幣仟元為單位)

一、公司沿革

廣積科技股份有限公司(以下稱「本公司」)於 89 年 2 月 15 日設立，主要業務為自動控制設備、電腦設備、電子材料及資訊軟體之製造與銷售等業務。

本公司之股票自 92 年 10 月起在財團法人櫃檯買賣中心上櫃買賣。

本合併財務報告係以本公司之功能性貨幣新台幣表達。

二、通過財務報告之日期及程序

本合併財務報告於 109 年 11 月 6 日經董事會通過。

三、新發布及修訂準則及解釋之適用

(一) 首次適用之金融監督管理委員會(以下稱「金管會」)認可並發布生效之國際財務報導準則(IFRS)、國際會計準則(IAS)、解釋(IFRIC)及解釋公告(SIC)(以下稱「IFRSs」)

除下列說明外，適用修正後之金管會認可並發布生效之 IFRSs 將不致造成合併公司會計政策之重大變動：

1. IFRS 3 之修正「業務之定義」

合併公司自 109 年 1 月 1 日以後發生之交易應適用本項修正。本修正規定業務應至少包含投入及重大過程，且兩者共同對創造產出之能力作出重大貢獻。判斷「所取得之過程」是否重大，將視取得日是否有產出而有不同判斷要件。此外，新增一種評估所取得之活動及資產組合是否符合業務之簡化方式－集中度測試，企業可自行選用。

合併公司適用前述修正無重大影響。

2. IAS 1 及 IAS 8 之修正「重大性之定義」

合併公司自 109 年 1 月 1 日開始適用該修正，改以「可被合理預期將影響使用者」作為重大性之門檻，並調整合併財務報告之揭露，刪除可能使重大資訊模糊化之不重大資訊。

合併公司適用前述修正無重大影響。

(二) IASB 已發布但尚未經金管會認可並發布生效之 IFRSs

新發布／修正／修訂準則及解釋	IASB 發布之生效日(註1)
「2018-2020 週期之年度改善」	2022 年 1 月 1 日(註2)
IFRS 3 之修正「更新對觀念架構之索引」	2022 年 1 月 1 日(註3)
IFRS 4 之修正「適用 IFRS 9 之暫時豁免之展延」	發布日起生效
IFRS 9、IAS 39、IFRS 7、IFRS 4 及 IFRS 16 之修正「利率指標變革—第二階段」	2021 年 1 月 1 日
IFRS 10 及 IAS 28 之修正「投資者與其關聯企業或合資間之資產出售或投入」	未定
IFRS 17「保險合約」	2023 年 1 月 1 日
IFRS 17 之修正	2023 年 1 月 1 日
IAS 1 之修正「負債分類為流動或非流動」	2023 年 1 月 1 日
IAS 16 之修正「不動產、廠房及設備：達到預定使用狀態前之價款」	2022 年 1 月 1 日(註4)
IAS 37 之修正「虧損性合約—履行合約之成本」	2022 年 1 月 1 日(註5)

註 1：除另註明外，上述新發布／修正／修訂準則或解釋係於各該日期以後開始之年度報導期間生效。

註 2：IFRS 9 之修正適用於 2022 年 1 月 1 日以後開始之年度報導期間所發生之金融負債之交換或條款修改；IAS 41「農業」之修正適用於 2022 年 1 月 1 日以後開始之年度報導期間之公允價值衡量；IFRS 1「首次採用 IFRSs」之修正係追溯適用於 2022 年 1 月 1 日以後開始之年度報導期間。

註 3：收購日在年度報導期間開始於 2022 年 1 月 1 日以後之企業合併適用此項修正。

註 4：於 2021 年 1 月 1 日以後始達管理階層預期運作方式之必要地點及狀態之廠房、不動產及設備適用此項修正。

註 5：於 2022 年 1 月 1 日尚未履行所有義務之合約適用此項修正。

截至本合併財務報告通過發布日止，合併公司仍持續評估上述準則、解釋之修正對財務狀況與財務績效之影響，相關影響待評估完成時予以揭露。

四、重大會計政策之彙總說明

(一) 遵循聲明

本合併財務報告係依照證券發行人財務報告編製準則及經金管會認可並發布生效之 IAS 34「期中財務報導」編製。本合併財務報告並未包含整份年度財務報告所規定之所有 IFRSs 揭露資訊。

(二) 編製基礎

除按公允價值衡量之金融工具及按確定福利義務現值減除計畫資產公允價值認列之淨確定福利負債外，本合併財務報告係依歷史成本基礎編製。

公允價值衡量依照相關輸入值之可觀察程度及重要性分為第 1 等級至第 3 等級：

1. 第 1 等級輸入值：係指於衡量日可取得之相同資產或負債於活躍市場之報價（未經調整）。
2. 第 2 等級輸入值：係指除第 1 等級之報價外，資產或負債直接（亦即價格）或間接（亦即由價格推導而得）之可觀察輸入值。
3. 第 3 等級輸入值：係指資產或負債之不可觀察之輸入值。

(三) 合併基礎

本合併財務報告係包含本公司及由本公司所控制個體（子公司）之財務報告。合併綜合損益表已納入被收購於當期自收購日起之營運損益。子公司之財務報告已予調整，以使其會計政策與合併公司之會計政策一致。於編製合併財務報告時，各個體間之交易、帳戶餘額、收益及費損已全數予以銷除。子公司之綜合損益總額係歸屬至本公司業主及非控制權益，即使非控制權益因而成為虧損餘額。

當合併公司對子公司所有權權益之變動未導致喪失控制者，係作為權益交易處理。合併公司及非控制權益之帳面金額已予調整，以反映其於子公司相對權益之變動。非控制權益之調整金額與所支付或收取對價之公允價值間之差額，係直接認列為權益且歸屬於本公司業主。

子公司明細、持股比率及營業項目，參閱附註十三「子公司」、附表五及附表六。

(四) 其他重大會計政策說明

除下列說明外，請參閱 108 年度合併財務報告之重大會計政策彙總說明。

所得稅

所得稅費用係當期所得稅及遞延所得稅之總和。期中期間之所得稅係以年度為基礎進行評估，以預期年度總盈餘所適用之稅率，就期中稅前利益予以計算。

五、重大會計判斷、估計及假設不確定性之主要來源

本合併財務報告所採用之重大會計判斷、估計及假設不確定性主要來源與 108 年度財務報告相同。

六、現金及約當現金

	<u>109年9月30日</u>	<u>108年12月31日</u>	<u>108年9月30日</u>
庫存現金及週轉金	\$ 1,243	\$ 1,179	\$ 14,048
銀行支票及活期存款	528,573	422,882	491,037
約當現金			
原始到期日在 3 個月之			
內之定期存款	<u>27,707</u>	<u>97,937</u>	<u>99,330</u>
	<u>\$ 557,523</u>	<u>\$ 521,998</u>	<u>\$ 604,415</u>

七、透過損益按公允價值衡量之金融工具

	<u>109年9月30日</u>	<u>108年12月31日</u>	<u>108年9月30日</u>
<u>金融資產－流動</u>			
強制透過損益按公允價值衡量			
衍生工具(未指定避險)			
－換匯換利合約			
(一)	\$ -	\$ 80	\$ -
非衍生金融資產			
－基金受益憑證	104,629	6,207	6,183
－可轉換公司債	<u>12,827</u>	<u>14,014</u>	<u>13,713</u>
	<u>\$ 117,456</u>	<u>\$ 20,301</u>	<u>\$ 19,896</u>
<u>金融資產－非流動</u>			
強制透過損益按公允價值衡量			
非衍生金融資產			
－國內未上市(櫃)			
股票	\$ 102,778	\$ 116,350	\$ 108,446
－國外未上市(櫃)			
股票	12,989	14,818	15,185
衍生工具(未指定避險)			
－廣銳科技國內第一次可轉換公司債(附註二二)	851	-	-
－廣銳科技國內第二次可轉換公司債(附註二二)	<u>296</u>	<u>-</u>	<u>-</u>
	<u>\$ 116,914</u>	<u>\$ 131,168</u>	<u>\$ 123,631</u>
<u>金融負債－流動</u>			
持有供交易			
衍生工具(未指定避險)			
－換匯換利合約			
(一)	<u>\$ 33</u>	<u>\$ 51</u>	<u>\$ 12</u>
<u>金融負債－非流動</u>			
強制透過損益按公允價值衡量			
衍生工具(未指定避險)			
－本公司國內第五次可轉換公司債(附註二二)	<u>\$ 6,358</u>	<u>\$ -</u>	<u>\$ -</u>

(一) 於資產負債表日未適用避險會計且尚未到期之換匯換利合約如下：

109年9月30日

合約金額(仟元)	到 期 期 間	支付利率區間	收取利率區間
USD 400	109.12.29	0%	1.10%

108年12月31日

合約金額(仟元)	到 期 期 間	支付利率區間	收取利率區間
EUR 900	109.2.27	0%	0.09%
USD 400	109.3.27	0%	1.30%

108年9月30日

合約金額(仟元)	到 期 期 間	支付利率區間	收取利率區間
USD 400	108.12.27	0%	1.6%

合併公司從事換匯換利交易之目的，主要係為規避外幣資產及負債因匯率及利率波動產生之風險。

八、透過其他綜合損益按公允價值衡量之金融資產

	<u>109年9月30日</u>	<u>108年12月31日</u>	<u>108年9月30日</u>
<u>流 動</u>			
透過其他綜合損益按公允價值衡量之權益工具投資	\$ 313,534	\$ 260,881	\$ 265,328
透過其他綜合損益按公允價值衡量之債務工具投資	-	-	10,220
	<u>\$ 313,534</u>	<u>\$ 260,881</u>	<u>\$ 275,548</u>
<u>非 流 動</u>			
透過其他綜合損益按公允價值衡量之權益工具投資	<u>\$ 83,045</u>	<u>\$ 91,137</u>	<u>\$ 79,134</u>

(一) 透過其他綜合損益按公允價值衡量之權益工具投資

	109年9月30日	108年12月31日	108年9月30日
<u>流 動</u>			
國內投資			
上市(櫃)股票			
融程電訊股份有限公司			
普通股	\$ 266,066	\$ 191,790	\$ 185,514
達運精密工業股份有限			
公司普通股	47,468	65,675	76,079
台灣存託憑證			
神州數碼控股有限公司	-	3,416	3,735
	<u>\$ 313,534</u>	<u>\$ 260,881</u>	<u>\$ 265,328</u>
<u>非 流 動</u>			
國內投資			
未上市(櫃)股票			
可取國際股份有限公司			
普通股	\$ 35,142	\$ 29,914	\$ 30,715
台灣脈動股份有限公司			
普通股	19,468	18,742	28,107
旺天電子股份有限公司			
普通股	7,458	8,462	8,762
飛鳥車用電子股份有限			
公司普通股	-	384	1,398
三鼎生物科技股份有限			
公司普通股	7,755	8,452	6,254
懷藝精密科技股份有限			
公司普通股	8,242	19,592	-
資元科技股份有限公司			
普通股	-	-	-
小 計	<u>78,065</u>	<u>85,546</u>	<u>75,236</u>
國外投資			
未上市(櫃)股票			
DARWIN SUMMIT			
CORPORATION			
LTD.	4,980	5,591	3,898
	<u>\$ 83,045</u>	<u>\$ 91,137</u>	<u>\$ 79,134</u>

合併公司依中長期策略目的投資可取國際股份有限公司、台灣脈動股份有限公司、旺天電子股份有限公司、資元科技股份有限公司、飛鳥車用電子股份有限公司、三鼎生物科技股份有限公司、懷藝精密科技股份有限公司及 DARWIN SUMMIT CORPORATION LTD. 普通股，並預期透過長期投資獲利。合併公司管理階層認為若

將該等投資之短期公允價值波動列入損益，與前述長期投資規劃並不一致。

(二) 透過其他綜合損益按公允價值衡量之債務工具投資

	<u>109年9月30日</u>	<u>108年12月31日</u>	<u>108年9月30日</u>
<u>流 動</u>			
透過其他綜合損益按公允價值衡量之債務工具投資	\$ -	\$ -	\$ 10,220
國外投資			
AT&T 4.5%2035 債券	\$ -	\$ -	\$ 10,220

透過其他綜合損益按公允價值衡量之債務工具投資相關信用風險管理及減損評估資訊，請參閱附註十。

九、按攤銷後成本衡量之金融資產

	<u>109年9月30日</u>	<u>108年12月31日</u>	<u>108年9月30日</u>
<u>流 動</u>			
國內投資			
原始到期日超過3個月之定期存款	\$ 12,767	\$ 35,880	\$ 96,953

按攤銷後成本衡量之金融資產相關信用風險管理及減損評估資訊，請參閱附註十。

按攤銷後成本衡量之金融資產質押之資訊，請參閱附註三五。

十、債務工具投資之信用風險管理

合併公司投資之債務工具分列為透過其他綜合損益按公允價值衡量之金融資產及按攤銷後成本衡量之金融資產：

109年9月30日

總帳面金額	<u>\$ 12,767</u>
備抵損失	<u>-</u>
攤銷後成本	<u>\$ 12,767</u>

108 年 12 月 31 日

	<u>按攤銷後成本衡量</u>
總帳面金額	\$ 35,880
備抵損失	<u>-</u>
攤銷後成本	<u>\$ 35,880</u>

108 年 9 月 30 日

	<u>透過其他綜合損益 按公允價值衡量</u>	<u>按攤銷後成本衡量</u>
總帳面金額	\$ 9,090	\$ 96,953
備抵損失	<u>-</u>	<u>-</u>
攤銷後成本	9,090	<u>\$ 96,953</u>
公允價值調整	<u>1,130</u>	
	<u>\$ 10,220</u>	

合併公司採行之政策係僅投資於信用評等為投資等級以上（含）且於減損評估屬信用風險低之債務工具。信用評等資訊由獨立評等機構提供。合併公司持續追蹤外部評等資訊以監督所投資債務工具之信用風險變化，並同時檢視債券殖利率曲線及債務人重大訊息等其他資訊，以評估債務工具投資自原始認列後信用風險是否顯著增加。

合併公司考量外部評等機構提供之各等級歷史違約損失率、債務人現時財務狀況與其所處產業之前景預測，以衡量債務工具投資之 12 個月預期信用損失或存續期間預期信用損失。

合併公司現行信用風險評等機制如下：

信用等級	定義	預期信用損失認列基礎
正 常	債務人之信用風險低，且有充分能力清償合約現金流量	12個月預期信用損失

各信用等級債務工具投資之總帳面金額及適用之預期信用損失率如下：

109 年 9 月 30 日

		<u>總 帳 面 金 額</u>
		<u>透過其他綜合損益</u>
信用等級	預期信用損失率	按公允價值衡量
正 常	0%	\$ -
		<u>按攤銷後成本衡量</u>
		\$ 12,767

108年12月31日

信用等級	預期信用損失率	總帳面金額	
		透過其他綜合損益按公允價值衡量	按攤銷後成本衡量
正常	0%	\$ -	\$ 35,880

108年9月30日

信用等級	預期信用損失率	總帳面金額	
		透過其他綜合損益按公允價值衡量	按攤銷後成本衡量
正常	0%	\$ 9,090	\$ 96,953

十一、應收帳款

	109年9月30日	108年12月31日	108年9月30日
按攤銷後成本衡量			
總帳面金額	\$ 598,372	\$ 640,823	\$ 523,565
減：備抵損失	(16,550)	(18,054)	(16,985)
	581,822	622,769	506,580
透過其他綜合損益按公允價值衡量	-	-	988
	<u>\$ 581,822</u>	<u>\$ 622,769</u>	<u>\$ 507,568</u>

(一) 按攤銷後成本衡量之應收帳款

合併公司對商品銷售授信期間為 14~90 天，應收帳款不予計息。合併公司將使用其他公開可得之財務資訊及歷史交易記錄對主要客戶予以評等。合併公司持續監督信用暴險及交易對方之信用等級，並將總交易金額分散至信用評等合格之不同客戶。

為減輕信用風險，合併公司管理階層負責授信額度之決定、授信核准及其他監控程序以確保逾期應收款項之回收已採取適當行動。此外，合併公司於資產負債表日會逐一複核應收款項之可回收金額以確保無法回收之應收款項已提列適當減損損失。據此，合併公司管理階層認為合併公司之信用風險已顯著減少。

合併公司採用 IFRS 9 之簡化作法按存續期間預期信用損失認列應收帳款之備抵損失。存續期間預期信用損失係使用準備矩陣計

算，其考量客戶過去違約紀錄與現時財務狀況、產業經濟情勢。因合併公司之信用損失歷史經驗顯示，不同客戶群之損失型態並無顯著差異，因此準備矩陣未進一步區分客戶群，以客戶信用等級訂定預期信用損失率。

合併公司依準備矩陣衡量應收帳款之備抵損失如下：

109年9月30日

	0至60天	61至90天	91至120天	121至150天	150至180天	超過180天	合計
預期信用損失率	0.16%	0.28%	9.47%	0.44%	2.06%	30.20%	
總帳面金額	\$450,882	\$ 56,466	\$ 24,942	\$ 14,427	\$ 8,358	\$ 43,297	\$598,372
備抵損失(存續期間)							
預期信用損失)	(<u>716</u>)	(<u>160</u>)	(<u>2,361</u>)	(<u>64</u>)	(<u>172</u>)	(<u>13,077</u>)	(<u>16,550</u>)
攤銷後成本	<u>\$450,166</u>	<u>\$ 56,306</u>	<u>\$ 22,581</u>	<u>\$ 14,363</u>	<u>\$ 8,186</u>	<u>\$ 30,220</u>	<u>\$581,822</u>

108年12月31日

	0至60天	61至90天	91至120天	121至150天	150至180天	超過180天	合計
預期信用損失率	0.46%	0.88%	4.00%	0.06%	10.53%	35.94%	
總帳面金額	\$574,151	\$ 13,453	\$ 6,771	\$ 4,665	\$ 19	\$ 41,764	\$640,823
備抵損失(存續期間)							
預期信用損失)	(<u>2,651</u>)	(<u>119</u>)	(<u>271</u>)	(<u>3</u>)	(<u>2</u>)	(<u>15,008</u>)	(<u>18,054</u>)
攤銷後成本	<u>\$571,500</u>	<u>\$ 13,334</u>	<u>\$ 6,500</u>	<u>\$ 4,662</u>	<u>\$ 17</u>	<u>\$ 26,756</u>	<u>\$622,769</u>

108年9月30日

	0至60天	61至90天	91至120天	121至150天	150至180天	超過180天	合計
預期信用損失率	0.65%	0.44%	0.45%	0.50%	0.47%	36.08%	
總帳面金額	\$432,233	\$ 30,405	\$ 13,276	\$ 4,797	\$ 4,259	\$ 38,595	\$523,565
備抵損失(存續期間)							
預期信用損失)	(<u>2,821</u>)	(<u>133</u>)	(<u>60</u>)	(<u>24</u>)	(<u>20</u>)	(<u>13,927</u>)	(<u>16,985</u>)
攤銷後成本	<u>\$429,412</u>	<u>\$ 30,272</u>	<u>\$ 13,216</u>	<u>\$ 4,773</u>	<u>\$ 4,239</u>	<u>\$ 24,668</u>	<u>\$506,580</u>

應收帳款備抵損失之變動資訊如下：

	109年1月1日 至9月30日	108年1月1日 至9月30日
期初餘額	\$ 18,054	\$ 18,035
加：本期提列減損損失	892	-
減：本期迴轉減損損失	-	(991)
減：本期實際沖銷	(2,261)	-
外幣換算差額	(<u>135</u>)	(<u>59</u>)
期末餘額	<u>\$ 16,550</u>	<u>\$ 16,985</u>

(二) 透過其他綜合損益按公允價值衡量之應收帳款

針對讓售予華南銀行之應收帳款，合併公司為簡化收款方式及調節營運資金，將歐洲區域銷售產生之應收帳款以無追索權之方式

讓售予承購銀行。合併公司管理此類應收帳款之經營模式，係藉由收取合約現金流量及出售金融資產達成目的，故此類應收帳款係透過其他綜合損益按公允價值衡量。

合併公司依準備矩陣衡量應收帳款之備抵損失如下：

108年9月30日

	0至60天	61至90天	91至120天	121至150天	150至180天	超過180天	合計
預期信用損失率	-	-	-	-	-	-	-
總帳面金額	\$ 988	\$ -	\$ -	\$ -	\$ -	\$ -	\$ 988
備抵損失(存續期間 預期信用損失)	-	-	-	-	-	-	-
攤銷後成本	<u>\$ 988</u>	<u>\$ -</u>	<u>\$ -</u>	<u>\$ -</u>	<u>\$ -</u>	<u>\$ -</u>	<u>\$ 988</u>

合併公司應收帳款債權移轉之相關資訊如下：

交易對象	本期 讓售金額	本期 已收現金額	截至期末 已預支金額	預支金額 年利率(%)	額 度
<u>109年9月30日</u>					
BNP PARIBAS Factor	\$ 55,722	\$ 50,256	\$ -	-	\$ 12,368
Deutsche Factoring Bank	3,002	2,221	-	-	2,910
EUROFACTOR	<u>1,096</u>	<u>1,096</u>	<u>-</u>	<u>-</u>	<u>2,910</u>
	<u>\$ 59,820</u>	<u>\$ 53,573</u>	<u>\$ -</u>		<u>\$ 18,188</u>
<u>108年12月31日</u>					
BNP PARIBAS Factor	\$ 116,730	\$ 110,968	\$ -	-	\$ 13,641
Deutsche Factoring Bank	3,855	3,852	-	-	2,998
EUROFACTOR	<u>2,085</u>	<u>2,058</u>	<u>-</u>	<u>-</u>	<u>2,998</u>
	<u>\$ 122,670</u>	<u>\$ 116,878</u>	<u>\$ -</u>		<u>\$ 19,637</u>
<u>108年9月30日</u>					
BNP PARIBAS Factor	\$ 53,314	\$ 46,118	\$ -	-	\$ 10,864
Deutsche Factoring Bank	2,997	2,078	-	-	3,104
EUROFACTOR	<u>3,327</u>	<u>398</u>	<u>-</u>	<u>-</u>	<u>3,104</u>
	<u>\$ 59,638</u>	<u>\$ 48,594</u>	<u>\$ -</u>		<u>\$ 17,072</u>

合併公司上述債權已移轉予承購銀行，並已喪失該等應收款項債權之控制力。上述債權移轉金額扣除已收現金額後，已轉列為對該公司及銀行之應收帳款債權，轉列其他應收款項下（包含於其他流動資產項下）。

上述額度係循環使用。

依讓售合約之規定，因商業糾紛（如營業退回或折讓等）而產生之損失由本公司承擔，因信用風險而產生之損失則由承購銀行承擔。

合併公司 109 年 9 月 30 日暨 108 年 12 月 31 日及 9 月 30 日止
皆無提供任何擔保品予銀行。

十二、存貨淨額

	109年9月30日	108年12月31日	108年9月30日
商 品	\$ 208,040	\$ 152,824	\$ 148,622
製 成 品	386,894	296,050	304,215
在 製 品	291,872	260,113	230,081
原 料	756,547	561,224	616,991
	<u>\$ 1,643,353</u>	<u>\$ 1,270,211</u>	<u>\$ 1,299,909</u>

109 年及 108 年 7 月 1 日至 9 月 30 日與 109 年及 108 年 1 月 1 日至 9 月 30 日與存貨相關之銷貨成本分別為 885,930 仟元、637,698 仟元、2,419,347 仟元及 2,012,534 仟元。

109 年 7 月 1 日至 9 月 30 日與 109 年 1 月 1 日至 9 月 30 日之銷貨成本包括存貨跌價及呆滯損失 3,294 仟元及 32,082 仟元； 109 年 1 月 1 日至 9 月 30 日之銷貨成本包括存貨報廢損失 651 仟元。

108 年 7 月 1 日至 9 月 30 日與 108 年 1 月 1 日至 9 月 30 日之銷貨成本包括存貨跌價回升利益 10,515 仟元及 7,332 仟元； 108 年 1 月 1 日至 9 月 30 日之銷貨成本包括存貨報廢損失 9,723 仟元，存貨淨變現價值回升係因出售及報廢已提列跌價及呆滯之存貨所致。

十三、子 公 司

(一) 列入合併財務報告之子公司

本合併財務報告編製主體如下：

投資公司名稱	子 公 司 名 稱	業 務 性 質	所 持 股 權 百 分 比			說 明
			109年 9月30日	108年 12月31日	108年 9月30日	
本公司	IBASE. INC	投資業務	100.00%	100.00%	100.00%	
本公司	廣銳科技股份有限公司(廣銳公司)	博弈機及儲能設備銷售	33.07%	49.08%	49.08%	(1)
本公司	威視科技股份有限公司(威視公司)	資訊軟體與資料處理服務業	64.44%	64.44%	64.44%	
本公司	速博康科技股份有限公司(速博康公司)	電腦及其週邊設備、資料儲存媒體製造及買賣	81.50%	81.50%	81.50%	
本公司	IBASE JAPAN	工業電腦經銷與售後服務	100.00%	100.00%	100.00%	
IBASE. INC	IBT INTERNATIONAL INC. (IBT公司)	投資業務	100.00%	100.00%	100.00%	
IBASE. INC	TMC TECHNOLOGY UK Co., Ltd. (TMC U.K.公司)	工業電腦產品經銷與售後服務	100.00%	100.00%	100.00%	

(接次頁)

(承前頁)

投資公司名稱	子 公 司 名 稱	業 務 性 質	所 持 股 權 百 分 比			說 明
			109年 9月30日	108年 12月31日	108年 9月30日	
IBASE. INC	IBASE Singapore PTE. Ltd. (IBASE Singapore 公司)	資訊軟體、資料處理服務及電腦周邊產品買賣	100.00%	100.00%	100.00%	
IBT 公司	IBASE TECHNOLOGY (USA), INC (IBASE USA 公司)	工業電腦產品經銷與售後服務	100.00%	100.00%	100.00%	
IBT 公司	上海廣佳信息技術有限公司(上海廣佳公司)	電腦設計、電腦組裝及國際貿易業務	100.00%	100.00%	100.00%	
IBT 公司	深圳市華美視科技有限公司(深圳華美視公司)	資訊軟體與資料處理服務業	60.00%	60.00%	60.00%	
TMC U.K.公司	IBASE Italy SRL (IBASE Italy 公司)	工業電腦產品售後服務	100.00%	100.00%	100.00%	
廣錠公司	IBG INC.	博弈機經銷	100.00%	100.00%	100.00%	

備 註：

(1) 本公司於 109 年 4 月至 9 月處分廣錠公司股票共 2,361 仟股；廣錠公司於 109 年 4 月以庫藏股轉讓方式，發放股份基礎給付予員工 964 仟股及 109 年 6 月至 9 月部分公司債債權人行使轉換權轉換，轉為廣錠公司普通股股本 1,184 仟股及預收股本 5,291 仟股，致本公司持股比例由 49.08% 減少至 33.07%，由於廣錠公司係台灣之上櫃公司，其餘 66.93% 之股份由上千位股東持有且該些股東與合併公司非屬關係人，經考量相對於其他股東所持有表決權之絕對多寡、相對大小及分佈，判斷本公司具主導廣錠公司攸關活動之實質能力，故將其列為子公司。

上述列入合併財務報表之子公司中，其財務報表未經會計師核閱之資產、負債及綜合損益資訊如下：

	109年9月30日	108年9月30日		
未經會計師核閱之資產總額	<u>\$ 660,339</u>	<u>\$718,340</u>		
占合併資產總額百分比	<u>7.31%</u>	<u>9.56%</u>		
未經會計師核閱之負債總額	<u>\$ 100,729</u>	<u>\$125,344</u>		
占合併負債總額百分比	<u>3.03%</u>	<u>5.58%</u>		
	109年7月1日 至9月30日	108年7月1日 至9月30日	109年1月1日 至9月30日	108年1月1日 至9月30日
未經會計師核閱之綜合 損益總額	<u>\$ 2,417</u>	<u>\$ 2,905</u>	<u>(\$ 5,914)</u>	<u>\$ 5,092</u>
占合併綜合損益總額百 分比	<u>4.02%</u>	<u>(69.04%)</u>	<u>(5.90%)</u>	<u>2.41%</u>

(二) 具重大非控制權益之子公司資訊

子 公 司 名 稱	主 要 營 業 場 所	非控制權益所持股權及表決權比例		
		109年 9月30日	108年 12月31日	108年 9月30日
廣錠公司	台 灣	66.93%	50.92%	50.92%

子 公 司 名 稱	分 配 子 非 控 制 權 益 之 損 益				非 控 制 權 益		
	109年7月1日 至9月30日	108年7月1日 至9月30日	109年1月1日 至9月30日	108年1月1日 至9月30日	109年 9月30日	108年 12月31日	108年 9月30日
廣錠公司	(\$ 14,508)	(\$ 3,217)	(\$ 13,223)	\$ 1,828	\$ 734,487	\$ 341,046	\$ 342,232
其 他	289	897	859	1,998	11,234	11,767	11,801
	<u>(\$ 14,219)</u>	<u>(\$ 2,320)</u>	<u>(\$ 12,364)</u>	<u>\$ 3,826</u>	<u>\$ 745,721</u>	<u>\$ 352,813</u>	<u>\$ 354,033</u>

以下重大組成子公司之彙總性財務資訊係以公司間交易銷除前之金額編製：

廣錠公司

	109年9月30日	108年12月31日	108年9月30日
流動資產	\$ 1,004,706	\$ 633,922	\$ 669,324
非流動資產	1,002,110	764,196	567,824
流動負債	(461,669)	(551,389)	(559,271)
非流動負債	(448,807)	(177,002)	(5,821)
權 益	<u>\$ 1,096,340</u>	<u>\$ 669,727</u>	<u>\$ 672,056</u>

權益歸屬於：

本公司業主	\$ 361,853	\$ 328,681	\$ 329,824
廣錠公司之非控制 權益	<u>734,487</u>	<u>341,046</u>	<u>342,232</u>
	<u>\$ 1,096,340</u>	<u>\$ 669,727</u>	<u>\$ 672,056</u>

	109年7月1日 至9月30日	108年7月1日 至9月30日	109年1月1日 至9月30日	108年1月1日 至9月30日
營業收入	<u>\$ 304,080</u>	<u>\$ 134,061</u>	<u>\$ 848,092</u>	<u>\$ 434,594</u>
本期淨利(損)	(\$ 23,070)	(\$ 6,317)	(\$ 20,558)	\$ 3,558
其他綜合損益	(46)	534	(79)	1,993
綜合損益總額	<u>(\$ 23,116)</u>	<u>(\$ 5,783)</u>	<u>(\$ 20,637)</u>	<u>\$ 5,551</u>

淨利(損)歸屬於：

本公司業主	(\$ 8,562)	(\$ 3,100)	(\$ 7,335)	\$ 1,730
廣錠公司之非控制 權益	<u>(14,508)</u>	<u>(3,217)</u>	<u>(13,223)</u>	<u>1,828</u>
	<u>(\$ 23,070)</u>	<u>(\$ 6,317)</u>	<u>(\$ 20,558)</u>	<u>\$ 3,558</u>

綜合損益總額歸屬於：

本公司業主	(\$ 8,579)	(\$ 2,838)	(\$ 7,366)	\$ 2,708
廣錠公司之非控制 權益	<u>(14,537)</u>	<u>(2,945)</u>	<u>(13,271)</u>	<u>2,843</u>
	<u>(\$ 23,116)</u>	<u>(\$ 5,783)</u>	<u>(\$ 20,637)</u>	<u>\$ 5,551</u>

	109年1月1日 至9月30日	108年1月1日 至9月30日
現金流量		
營業活動	(\$ 85,099)	\$ 62,142
投資活動	(324,073)	(485,676)
籌資活動	471,868	318,329
匯率變動對現金之影響	(79)	68
淨現金流入(出)	<u>\$ 62,617</u>	<u>(\$ 105,137)</u>

十四、採用權益法之投資

	109年9月30日	108年12月31日	108年9月30日
具重大性之關聯企業			
研揚科技股份有限公司	<u>\$ 2,154,209</u>	<u>\$ 2,199,421</u>	<u>\$ 2,146,060</u>
個別不重大之關聯企業			
緯昌科技股份有限公司	111,478	112,353	112,576
微矽資訊有限公司	-	-	-
	<u>111,478</u>	<u>112,353</u>	<u>112,576</u>
	<u>\$ 2,265,687</u>	<u>\$ 2,311,774</u>	<u>\$ 2,258,636</u>

(一) 具重大性之關聯企業

公 司 名 稱	所 持 股 權 及 表 決 權 比 例		
	109年9月30日	108年12月31日	108年9月30日
研揚科技股份有限公司	28.08%	28.08%	28.08%

上述關聯企業之業務性質、主要營業場所及公司註冊之國家資訊，請參閱附表五「被投資公司資訊、所在地區…等相關資訊」附表。

上述採用權益法之關聯企業之損益及其他綜合損益份額，係按該關聯企業同期間經會計師核閱之財務報告認列。

關聯企業具公開市場報價之第1等級公允價值資訊如下：

公 司 名 稱	109年9月30日	108年12月31日	108年9月30日
研揚科技股份有限公司	<u>\$ 2,868,855</u>	<u>\$ 3,006,460</u>	<u>\$ 3,077,347</u>

以下彙總性財務資訊係以各關聯企業 IFRSs 合併財務報告為基礎編製，並已反映採權益法時所作之調整。

	109年9月30日	108年12月31日	108年9月30日
流動資產	\$ 4,627,337	\$ 4,810,234	\$ 4,751,806
非流動資產	4,780,805	4,867,709	4,873,098
流動負債	(1,096,904)	(1,234,398)	(1,363,158)
非流動負債	(114,856)	(127,032)	(137,549)
權益	8,196,382	8,316,513	8,124,197
本公司享有之權益	<u>2,154,209</u>	<u>2,199,421</u>	<u>2,146,060</u>
投資帳面金額	<u>\$ 2,154,209</u>	<u>\$ 2,199,421</u>	<u>\$ 2,146,060</u>

	109年7月1日 至9月30日	108年7月1日 至9月30日	109年1月1日 至9月30日	108年1月1日 至9月30日
營業收入	<u>\$ 1,486,895</u>	<u>\$ 1,431,128</u>	<u>\$ 4,487,421</u>	<u>\$ 4,577,011</u>
本年度淨利	\$ 89,953	\$ 96,377	\$ 314,573	\$ 460,835
其他綜合損益	<u>18,331</u>	(<u>14,164</u>)	<u>2,119</u>	(<u>6,126</u>)
綜合損益總額	<u>\$ 108,284</u>	<u>\$ 82,213</u>	<u>\$ 316,692</u>	<u>\$ 454,709</u>

(二) 個別不重大之關聯企業彙總資訊

	109年9月30日	108年12月31日	108年9月30日
緯昌科技股份有限公司	23.18%	23.18%	23.18%
微矽資訊有限公司	30.00%	30.00%	30.00%

微矽資訊有限公司於 93 年 10 月 8 日停止營業，經評估其投資金額無法收回，因此將帳列金額全數沖銷認列損失。

109 年及 108 年 7 月 1 日至 9 月 30 日及 1 月 1 日至 9 月 30 日採用權益法之關聯企業之損益及其他綜合損益份額，除微矽資訊有限公司如上段所述外，餘係依據同期間未經會計師核閱之財務報告認列。

上述個體不重大之關聯企業之業務性質、主要營業場所及公司註冊之國家資訊，請參閱附表五「被投資公司資訊、所在地區…等相關資訊」附表。

	109年7月1日 至9月30日	108年7月1日 至9月30日	109年1月1日 至9月30日	108年1月1日 至9月30日
本公司享有之份額				
本期淨利(損)	(<u>\$ 1,188</u>)	<u>\$ 1,934</u>	<u>\$ 2,946</u>	<u>\$ 7,048</u>

十五、不動產、廠房及設備

成本	自有土地	建築物	機器設備	運輸設備	生財器具	其他設備	未完工程	租賃資產	合計
109年1月1日餘額	\$ 843,099	\$ 755,305	\$ 209,505	\$ 4,206	\$ 29,974	\$ 222,702	\$ -	\$ -	\$ 2,064,791
增 添	399,596	301,459	2,357	286	1,064	43,057	21,373	-	769,192
處 分	-	-	-	(167)	(474)	(186)	-	-	(827)
預付房地款轉入	132,600	71,400	-	-	-	-	-	-	204,000
建造中不動產轉出	-	-	-	-	-	18,328	(18,328)	-	-
轉出至投資性不動產	(131,291)	(103,357)	-	-	-	-	-	-	(234,648)
淨兌換差額	-	-	-	(186)	(344)	(293)	-	-	(823)
109年9月30日餘額	<u>\$ 1,244,004</u>	<u>\$ 1,024,807</u>	<u>\$ 211,862</u>	<u>\$ 4,139</u>	<u>\$ 30,220</u>	<u>\$ 283,608</u>	<u>\$ 3,045</u>	<u>\$ -</u>	<u>\$ 2,801,685</u>
累計折舊									
109年1月1日餘額	\$ -	\$ 106,480	\$ 157,139	\$ 1,878	\$ 23,988	\$ 145,680	\$ -	\$ -	\$ 435,165
折舊費用	-	15,540	11,007	529	1,384	21,773	-	-	50,233
處 分	-	-	-	(167)	(474)	(186)	-	-	(827)
淨兌換差額	-	-	-	(79)	(337)	(240)	-	-	(656)
109年9月30日餘額	<u>\$ -</u>	<u>\$ 122,020</u>	<u>\$ 168,146</u>	<u>\$ 2,161</u>	<u>\$ 24,561</u>	<u>\$ 167,027</u>	<u>\$ -</u>	<u>\$ -</u>	<u>\$ 483,915</u>
109年9月30日淨額	<u>\$ 1,244,004</u>	<u>\$ 902,787</u>	<u>\$ 43,716</u>	<u>\$ 1,978</u>	<u>\$ 5,659</u>	<u>\$ 116,581</u>	<u>\$ 3,045</u>	<u>\$ -</u>	<u>\$ 2,317,770</u>
成本									
108年1月1日餘額	\$ 483,365	\$ 521,483	\$ 205,554	\$ 3,897	\$ 25,859	\$ 198,201	\$ -	\$ 1,006	\$ 1,439,365
追溯適用	-	-	-	-	-	-	-	(1,006)	(1,006)
108年1月1日餘額 (重編後)	483,365	521,483	205,554	3,897	25,859	198,201	-	-	1,438,359
增 添	328,744	120,419	1,526	286	1,190	13,307	-	-	465,472
轉出至投資性不動產	(61,511)	(22,532)	-	-	-	-	-	-	(84,043)
處 分	-	-	(43)	-	(41)	(570)	-	-	(654)
淨兌換差額	-	-	-	(64)	85	(28)	-	-	(7)
108年9月30日餘額	<u>\$ 750,598</u>	<u>\$ 619,370</u>	<u>\$ 207,037</u>	<u>\$ 4,119</u>	<u>\$ 27,093</u>	<u>\$ 210,910</u>	<u>\$ -</u>	<u>\$ -</u>	<u>\$ 1,819,127</u>
累計折舊									
108年1月1日餘額	\$ -	\$ 93,975	\$ 139,209	\$ 1,148	\$ 22,525	\$ 132,035	\$ -	\$ -	\$ 388,892
處 分	-	-	(43)	-	(41)	(570)	-	-	(654)
折舊費用	-	8,448	15,659	549	1,311	16,334	-	-	42,301
淨兌換差額	-	-	-	(33)	81	8	-	-	56
108年9月30日餘額	<u>\$ -</u>	<u>\$ 102,423</u>	<u>\$ 154,825</u>	<u>\$ 1,664</u>	<u>\$ 23,876</u>	<u>\$ 147,807</u>	<u>\$ -</u>	<u>\$ -</u>	<u>\$ 430,595</u>
108年9月30日淨額	<u>\$ 750,598</u>	<u>\$ 516,947</u>	<u>\$ 52,212</u>	<u>\$ 2,455</u>	<u>\$ 3,217</u>	<u>\$ 63,103</u>	<u>\$ -</u>	<u>\$ -</u>	<u>\$ 1,388,532</u>

本公司因考量未來營運發展，於 108 年 11 月 25 日董事會決議通過向正峰新能源股份有限公司購入位於桃園市平鎮區之不動產作為廠房，並已於 108 年 11 月 26 日與正峰新能源股份有限公司簽訂契約，交易金額為 680,000 仟元。款項已全數支付，並於 109 年 2 月完成過戶，另於 109 年 5 月完成驗收並交屋。另將部分廠房出租予鴻輝電子股份有限公司，依國際會計準則 40 號公報規定將出租部分重分類至投資性不動產，投資性不動產金額請參閱附註十七。

廣錠公司因考量未來發展，於 108 年 4 月 16 日董事會決議通過向事欣科技股份有限公司購入位於桃園市中壢區之不動產作為辦公室及廠房，並已於 108 年 4 月 30 日與事欣科技股份有限公司簽訂契約，交易金額為 450,000 仟元。款項已全數支付，並於 108 年 8 月完成點交過戶。另將部分廠房出租予事欣科技股份有限公司，依國際會計準則 40 號公報規定將出租部分重分類至投資性不動產，投資性不動產金額請參閱附註十七。

廣錠公司因考量未來發展，於 108 年 8 月 8 日董事會決議通過向遠雄建設事業股份有限公司及遠雄國際投資股份有限公司購入位於新

北市汐止區之不動產作為辦公室，並已於 108 年 8 月 9 日與遠雄建設事業股份有限公司及遠雄國際投資股份有限公司簽訂契約，交易金額為 231,910 仟元。款項已全數支付，並於 108 年 10 月完成點交過戶。

廣錠公司因考量未來發展，於 108 年 12 月 24 日董事會決議通過向遠雄建設事業股份有限公司及遠雄國際投資股份有限公司購入位於新北市汐止區之不動產作為辦公室，並已於 109 年 1 月 9 日與遠雄建設事業股份有限公司及遠雄國際投資股份有限公司簽訂契約，交易金額為 225,000 仟元。款項已全數支付，並於 109 年 5 月完成點交過戶。

折舊費用係以直線基礎按下列耐用年數計提折舊：

建築物	
廠房主建物	20至50年
機電動力設備	3年
機器設備	2至8年
運輸設備	5年
生財器具	3至5年
其他設備	1至10年

設定作為借款擔保之不動產、廠房及設備金額，請參閱附註三五。

十六、租賃協議

(一) 使用權資產

	109年9月30日	108年12月31日	108年9月30日
使用權資產帳面金額			
建築物	\$ 52,686	\$ 73,982	\$ 132,154
運輸設備	<u>19,308</u>	<u>21,146</u>	<u>18,479</u>
	<u>\$ 71,994</u>	<u>\$ 95,182</u>	<u>\$ 150,633</u>
	109年7月1日 至9月30日	108年7月1日 至9月30日	109年1月1日 至9月30日
使用權資產之增添			<u>\$ 6,680</u>
使用權資產之折舊費用			<u>\$ 9,687</u>
建築物	\$ 6,197	\$ 10,810	\$ 19,413
運輸設備	<u>2,621</u>	<u>1,932</u>	<u>7,349</u>
	<u>\$ 8,818</u>	<u>\$ 12,742</u>	<u>\$ 26,762</u>
			<u>\$ 37,030</u>

除認列折舊費用外，合併公司之使用權資產於 109 年及 108 年 1 月 1 日至 9 月 30 日並未發生重大增添、轉租及減損情形。

(二) 租賃負債

	109年9月30日	108年12月31日	108年9月30日
租賃負債帳面金額			
流動	<u>\$ 32,055</u>	<u>\$ 34,559</u>	<u>\$ 48,377</u>
非流動	<u>\$ 41,571</u>	<u>\$ 61,779</u>	<u>\$ 103,214</u>

租賃負債之折現率區間如下：

	109年9月30日	108年12月31日	108年9月30日
建築物	1.28%~5.50%	1.28%~5.50%	1.28%~5.50%
運輸設備	1.50%~6.25%	1.50%~6.25%	1.50%~6.25%

(三) 其他租賃資訊

	109年7月1日 至9月30日	108年7月1日 至9月30日	109年1月1日 至9月30日	108年1月1日 至9月30日
短期租賃費用	<u>\$ 5,013</u>	<u>\$ 5,190</u>	<u>\$ 14,748</u>	<u>\$ 16,276</u>
租賃之現金(流出)總額			<u>(\$ 43,055)</u>	<u>(\$ 52,705)</u>

合併公司選擇對符合短期租賃之建築物及運輸設備租賃適用認列之豁免，不對該等租賃認列相關使用權資產及租賃負債。

十七、投資性不動產

	已完工投資 性不動產
<u>成本</u>	
109年1月1日	\$ 84,043
不動產、廠房及設備轉入	<u>234,648</u>
109年9月30日餘額	<u>\$ 318,691</u>
<u>累計折舊</u>	
109年1月1日餘額	\$ 358
折舊費用	<u>1,909</u>
109年9月30日餘額	<u>\$ 2,267</u>
109年1月1日淨額	<u>\$ 83,685</u>
109年9月30日淨額	<u>\$ 316,424</u>

(接次頁)

(承前頁)

	<u>已完工投資 性不動產</u>
<u>成本</u>	
108年1月1日餘額	\$ -
不動產、廠房及設備轉入	<u>84,043</u>
108年9月30日餘額	<u>\$ 84,043</u>
<u>累計折舊</u>	
108年1月1日餘額	\$ -
折舊費用	<u>169</u>
108年9月30日餘額	<u>\$ 169</u>
108年9月30日淨額	<u>\$ 83,874</u>

投資性不動產係以直線基礎按下列耐用年數計提折舊：

建築物	
廠房主建物	20至38年

廣錠公司投資性不動產之公允價值係由獨立評價公司京瑞不動產估價師聯合事務所於108年3月22日進行評價，評估其公允價值為85,048仟元，該評價係採成本法及比較法。因該區域不動產交易價格並無重大變化，故評估本期之公允價值與前述獨立評價公司評價之公允價值應無重大差異。

本公司投資性不動產之公允價值係由獨立評價公司展茂不動產估價師聯合事務所於108年11月18日進行評價，評估其公允價值為242,573仟元，該評價係採成本法及比較法。因該區域不動產交易價格並無重大變化，故評估本期之公允價值與前述獨立評價公司評價之公允價值應無重大差異。

設定作為借款擔保之投資性不動產金額，請參閱附註三五。

十八、無形資產

	<u>電 腦 軟 體</u>
<u>成 本</u>	
109年1月1日餘額	\$ 90,351
新 增	<u>7,573</u>
109年9月30日餘額	<u>\$ 97,924</u>
<u>累計攤銷</u>	
109年1月1日餘額	(\$ 75,910)
攤銷費用	<u>(6,561)</u>
109年9月30日餘額	<u>(\$ 82,471)</u>
109年9月30日淨額	<u>\$ 15,453</u>
<u>成 本</u>	
108年1月1日餘額	\$ 76,046
新 增	<u>13,079</u>
108年9月30日餘額	<u>\$ 89,125</u>
<u>累計攤銷</u>	
108年1月1日餘額	(\$ 65,691)
攤銷費用	<u>(7,970)</u>
108年9月30日餘額	<u>(\$ 73,661)</u>
108年9月30日淨額	<u>\$ 15,464</u>

攤銷費用係以直線基礎按3年之耐用年數計提。

十九、商 譽

	<u>109年1月1日 至9月30日</u>	<u>108年1月1日 至9月30日</u>
<u>成 本</u>		
期初餘額	\$ 87,115	\$ 88,601
淨兌換差額	<u>(2,234)</u>	<u>724</u>
期末餘額	<u>\$ 84,881</u>	<u>\$ 89,325</u>
<u>累計減損損失</u>		
期初餘額	(\$ 20,514)	(\$ 20,518)
淨兌換差額	<u>458</u>	<u>(68)</u>
期末餘額	<u>(\$ 20,056)</u>	<u>(\$ 20,586)</u>
期末淨額	<u>\$ 64,825</u>	<u>\$ 68,739</u>

二十、預付款項及其他資產

	109年9月30日	108年12月31日	108年9月30日
<u>流動</u>			
其他應收款	\$ 83,082	\$ 29,424	\$ 53,207
預付款	173,652	35,815	44,846
其他	2,127	6,328	10,043
	<u>\$ 258,861</u>	<u>\$ 71,567</u>	<u>\$ 108,096</u>
<u>非流動</u>			
高爾夫球證	\$ 12,200	\$ 12,200	\$ 12,200

二一、借 款

(一) 短期借款

	109年9月30日	108年12月31日	108年9月30日
<u>擔保借款</u> (附註三五)			
銀行借款	\$ 172,744	\$ 798,000	\$ 400,000
<u>無擔保借款</u>			
信用額度借款	35,000	670,000	890,000
	<u>\$ 207,744</u>	<u>\$ 1,468,000</u>	<u>\$ 1,290,000</u>

銀行週轉性借款之利率於 109 年 9 月 30 日暨 108 年 12 月 31 日及 9 月 30 日分別為 1.10%~1.35%、1.15%~1.29% 及 1.15%~1.29%。

(二) 長期借款

	109年9月30日	108年12月31日	108年9月30日
<u>擔保借款</u> (附註三五)			
銀行借款			
華南銀行(1)	\$ 500,000	\$ -	\$ -
台新銀行(2)	170,000	170,000	-
台新銀行(3)	166,900	-	-
<u>無擔保借款</u>			
信用額度借款			
華南銀行(4)	520,000	-	-
	1,356,900	170,000	-
減：列為 1 年內到期部分	(48,611)	-	-
長期借款	<u>\$ 1,308,289</u>	<u>\$ 170,000</u>	<u>\$ -</u>

(1) 該借款係以本公司自有土地及建築物抵押擔保，借款到期日為 116 年 2 月 7 日。本公司於 109 年 2 月取得新動撥之銀行借款

500,000 仟元，借款利率為固定利率 1.20%，寬限期一年，分 7 年攤還。

(2) 該借款係以廣錠公司自有土地及建築物抵押擔保，借款到期日為 125 年 9 月 28 日。合併公司於 108 年 10 月取得新動撥之銀行借款 170,000 仟元，借款利率為固定利率 1.10%，寬限期兩年，分 15 年攤還。

(3) 該借款係以廣錠公司自有土地及建築物抵押擔保，借款到期日為 126 年 6 月 24 日。合併公司於 109 年 5 月取得新動撥之銀行借款 166,900 仟元，借款利率為固定利率 1.10%，寬限期兩年，分 15 年攤還。

(4) 本公司於 109 年 3 月至 6 月取得新動撥之銀行借款共計 1,170,000 仟元，於本期提前償還 650,000 仟元，借款利率為浮動利率 1.02%~1.20%，借款到期日為 111 年 3 月 24 日，於到期後償還本金。

二二、應付公司債

	109年9月30日	108年12月31日	108年9月30日
無擔保可轉換公司債			
本公司第四次無擔保可轉換公司債	\$ -	\$ -	\$ 20,895
本公司第五次無擔保可轉換公司債	<u>750,581</u>	<u>-</u>	<u>-</u>
	750,581	-	20,895
減：列為 1 年內到期部分	<u>-</u>	<u>-</u>	(<u>20,895</u>)
	<u>\$ 750,581</u>	<u>\$ -</u>	<u>\$ -</u>
有擔保可轉換公司債			
廣錠公司第一次有擔保可轉換公司債	\$ 75,524	\$ -	\$ -
廣錠公司第二次有擔保可轉換公司債	<u>26,987</u>	<u>-</u>	<u>-</u>
	<u>\$ 102,511</u>	<u>\$ -</u>	<u>\$ -</u>

(一) 本公司於 104 年 2 月 13 日發行國內第四次無擔保可轉換公司債，發行總額為 150,000 仟元，每張面額為 100 仟元，票面利率為零，有效利率為 1.970%，發行期間為 5 年，轉換標的為本公司普通股股票，

債權人得於公司債到期時請求公司以現金一次還本，或自本轉換公司債發行滿 2 年及 3 年之前 30 日，得要求依債券面額加計利息補償金，分別為 102.01% 及 103.03% 買回。自可轉換公司債發行滿 1 個月之翌日起至到期日前 10 日止，除依法暫停過戶期間外，得隨時向本公司請求依當時之轉換價格轉換本公司普通股股票以代替現金還本。若符合約定條件，本公司得按約定價格向債權人要求贖回可轉換公司債，發行轉換價格為每股 59.29 元，該可轉換公司債已於 108 年 12 月全數轉換完畢。

	<u>108年9月30日</u>
本公司國內第四次無擔保轉換公司債	
原發行總額	\$ 150,000
已轉換金額	(128,900)
未攤銷折價	(205)
帳面價值	<u>\$ 20,895</u>
<u>權益組成要素</u>	
普通股認股權	<u>\$ 1,098</u>

(二) 本公司於 109 年 9 月 7 日發行 8,000 單位、票面利率為 0% 之新台幣計價無擔保可轉換公司債，本金金額共計 800,000 仟元。每單位公司債持有人有權以每股 48.8 元轉換為本公司之普通股。該轉換價格於決定後，如遇有除權或除息者，應依轉換價格調整公式調整之，截至 109 年 9 月 30 日止尚未調整轉換價格。轉換期間為 109 年 12 月 8 日至 114 年 9 月 7 日。若公司債屆時未轉換，將於 114 年 9 月 7 日依債券面額以現金一次償還；若符合約定條件本公司得按約定價格向債權人要求贖回可轉換公司債。債券於發行滿 3 個月之翌日起至發行期間屆滿前 40 日止，若本公司普通股在臺灣證券交易所之收盤價格連續 30 個營業日超過當時債券轉換價格達 30% (含) 以上時，本公司得於其後 30 個營業日內寄發 30 日期滿之「債券收回通知書」，並於該期間屆滿時，按面額計算以現金收回其全部債券；債券於發行滿 3 個月之次日起至發行期間屆滿前 40 日止，債券流通在外餘額低於原發行總額之 10% 時，本公司得以寄發日前五個營業日債券持有人名冊所載者為準寄發 30 日期滿之「債券收回通知書」，並

於該期間屆滿時，按面額計算以現金收回流通在外之債券。債券以發行滿 2 年及 3 年為債券持有人提前賣回債券之賣回基準日。債券持有人得於賣回基準日之前 40 日內以書面通知本公司股務代理機構，分別要求本公司以債券面額之 100.50% 及 100.75% 將其所持有之債券以現金贖回。此可轉換公司債包括負債及權益組成部分，權益組成部分於權益項下以資本公積－認股權表達。負債組成要素則分別列為嵌入衍生性金融商品及非屬衍生性商品之負債，該嵌入衍生性金融商品 109 年 9 月 30 日以公平價值評估金額為 6,358 仟元；非屬衍生性金融商品之負債 109 年 9 月 30 日以攤銷後成本衡量金額為 750,581 仟元，其原始認列之有效利率為 1.3008%。

	109年9月30日
發行價款（減除交易成本 5,235 仟元）	\$ 794,765
權益組成部分（減除分攤至權益之交易成本 264 仟元）	(40,056)
發行日淨負債組成部分（包含應付公司債 749,940 仟元及透過損益按公允價值衡量之金融負債－非流動 4,769 仟元）	754,709
以有效利率計算之利息	641
金融商品評價淨損	1,589
109 年 9 月 30 日淨負債組成部分	<u>\$ 756,939</u>

(三) 廣錠公司於 109 年 3 月 5 日發行 2,750 單位、票面利率為 0% 之新台幣計價有擔保可轉換公司債，本金金額共計 275,000 仟元。

每單位公司債持有人有權以每股 61.9 元轉換為廣錠公司之普通股。該轉換價格於決定後，如遇有除權或除息者，應依轉換價格調整公式調整之，截至 109 年 9 月 30 日止轉換價格為 59.7 元。轉換期間為 109 年 6 月 6 日至 112 年 3 月 5 日。若公司債屆時未轉換，將於 112 年 3 月 5 日依債券面額以現金一次償還；若符合約定條件廣錠公司得按約定價格向債權人要求贖回可轉換公司債。

債券於發行滿 3 個月之翌日起至發行期間屆滿前 40 日止，若廣錠公司普通股在臺灣證券交易所之收盤價格連續 30 個營業日超過當時債券轉換價格達 30%（含）以上時，廣錠公司得於其後 30 個營業日內寄發 30 日期滿之「債券收回通知書」，並於該期間屆滿時，按

面額計算以現金收回其全部債券；債券於發行滿 3 個月之次日起至發行期間屆滿前 40 日止，債券流通在外餘額低於原發行總額之 10% 時，廣錠公司得以寄發日前五個營業日債券持有人名冊所載者為準寄發 30 日期滿之「債券收回通知書」，並於該期間屆滿時，按面額計算以現金收回流通在外之債券。

債券以發行滿 2 年之日為債券持有人提前賣回債券之賣回基準日。債券持有人得於賣回基準日之前 30 日內以書面通知廣錠公司股務代理機構，要求廣錠公司以債券面額之 101.0025% 將其所持有之債券以現金贖回。

此可轉換公司債包括負債及權益組成部分，權益組成部分於權益項下以資本公積－認股權表達。負債組成要素則分別列為嵌入衍生性金融商品及非屬衍生性商品之負債，該嵌入衍生性金融商品 109 年 9 月 30 日以公平價值評估金額為(851)仟元；非屬衍生性金融商品之負債 109 年 9 月 30 日以攤銷後成本衡量金額為 75,524 仟元，其原始認列之有效利率為 1.0029%。

發行價款（減除交易成本 2,889 仟元）	\$ 272,111
權益組成部分	(<u>5,470</u>)
發行日淨負債組成部分(包含應付公司債 266,889 仟元 及透過損益按公允價值衡量之金融資產－非流動 248 仟元)	266,641
以有效利率計算之利息	1,278
金融商品評價淨益	(2,328)
應付公司債轉換為普通股及預收股本	(<u>190,918</u>)
109 年 9 月 30 日淨負債組成部分	<u>\$ 74,673</u>

截至 109 年 9 月 30 日，第一次有擔保可轉換公司債已有面額 197,600 仟元轉換為廣錠公司普通股股本 412 仟股及預收股本 28,269 仟元。

(四) 廣錠公司於 109 年 3 月 5 日發行 2,250 單位、票面利率為 0% 之新台幣計價有擔保可轉換公司債，本金金額共計 225,000 仟元。

每單位公司債持有人有權以每股 61.9 元轉換為廣錠公司之普通股。該轉換價格於決定後，如遇有除權或除息者，應依轉換價格調整公式調整之，截至 109 年 9 月 30 日止轉換價格為 59.7 元。轉換期

間為 109 年 6 月 6 日至 112 年 3 月 5 日。若公司債屆時未轉換，將於 112 年 3 月 5 日依債券面額以現金一次償還；若符合約定條件廣錠公司得按約定價格向債權人要求贖回可轉換公司債。

債券於發行滿 3 個月之翌日起至發行期間屆滿前 40 日止，若廣錠公司普通股在臺灣證券交易所之收盤價格連續 30 個營業日超過當時債券轉換價格達 30%（含）以上時，廣錠公司得於其後 30 個營業日內寄發 30 日期滿之「債券收回通知書」，並於該期間屆滿時，按面額計算以現金收回其全部債券；債券於發行滿 3 個月之次日起至發行期間屆滿前 40 日止，債券流通在外餘額低於原發行總額之 10% 時，廣錠公司得以寄發日前五個營業日債券持有人名冊所載者為準寄發 30 日期滿之「債券收回通知書」，並於該期間屆滿時，按面額計算以現金收回流通在外之債券。

債券以發行滿 2 年之日為債券持有人提前賣回債券之賣回基準日。債券持有人得於賣回基準日之前 30 日內以書面通知廣錠公司股務代理機構，要求廣錠公司以債券面額之 101.0025% 將其所持有之債券以現金贖回。

此可轉換公司債包括負債及權益組成部分，權益組成部分於權益項下以資本公積－認股權表達。負債組成要素則分別列為嵌入衍生性金融商品及非屬衍生性商品之負債，該嵌入衍生性金融商品 109 年 9 月 30 日以公平價值評估金額為(296)仟元；非屬衍生性金融商品之負債 109 年 9 月 30 日以攤銷後成本衡量金額為 26,987 仟元，其原始認列之有效利率為 1.0632%。

發行價款（減除交易成本 2,375 仟元）	\$ 222,625
權益組成部分	(<u>4,853</u>)
發行日淨負債組成部分（包含應付公司債 217,974 仟元 及透過損益按公允價值衡量之金融資產－非流動 202 仟元）	217,772
以有效利率計算之利息	1,021
金融商品評價淨益	(1,764)
應付公司債轉換為普通股及預收股本	(<u>190,338</u>)
109 年 9 月 30 日淨負債組成部分	<u>\$ 26,691</u>

截至 109 年 9 月 30 日，第二次有擔保可轉換公司債已有面額 197,300 仟元轉換為廣錠公司普通股股本 772 仟股及預收股本 24,642 仟元。

二三、其他應付款

	109年9月30日	108年12月31日	108年9月30日
應付薪資及獎金	\$ 61,193	\$ 93,246	\$ 56,190
應付員工酬勞	2,235	14,850	21,336
應付董監事酬勞	2,200	2,060	2,461
其他	63,567	60,095	69,647
	<u>\$ 129,195</u>	<u>\$ 170,251</u>	<u>\$ 149,634</u>

二四、退職後福利計畫

108 年 7 月 1 日至 9 月 30 日與 108 年 1 月 1 日至 9 月 30 日認列之確定福利計畫相關退休金費用係以 107 年 12 月 31 日精算決定之退休金成本率計算，金額分別為 0 仟元及 31 仟元。

本公司於 108 年 1 月 18 日向臺北市政府勞動局申請結清勞工退休準備金之專戶，並於 108 年 3 月 13 月取具臺北市政府勞動局北市勞資字第 1086020535 號核准函。

二五、權益

(一) 股本

普通股

	109年9月30日	108年12月31日	108年9月30日
額定股數(仟股)	<u>218,800</u>	<u>218,800</u>	<u>218,800</u>
額定股本	<u>\$ 2,188,000</u>	<u>\$ 2,188,000</u>	<u>\$ 2,188,000</u>
已發行且已收足股款之 股數(仟股)	<u>177,100</u>	<u>177,100</u>	<u>176,464</u>
已發行股本	<u>\$ 1,770,998</u>	<u>\$ 1,770,998</u>	<u>\$ 1,764,635</u>

已發行之普通股每股面額為 10 元，每股享有一表決權及收取股利之權利。

(二) 資本公積

本公司資本公積中屬超過票面金額發行股票之溢額（包括以超過面額發行普通股、公司債轉換溢價及庫藏股票交易）得用以彌補

虧損，亦得於公司無虧損時，用以發放現金股利或撥充股本，惟撥充股本時每年以實收股本之一定比率為限。

因認列對子公司所有權益變動數產生之資本公積，得用以彌補虧損。

因採用權益法之投資及可轉換公司債之認股權產生之資本公積，不得作為任何用途。

(三) 保留盈餘及股利政策

依本公司修正前章程之盈餘分派政策規定，年度決算如有盈餘，依法繳納稅捐，彌補累積虧損後，再提 10% 為法定盈餘公積，但法定盈餘公積已達本公司實收資本額時，得不再提列，其餘再依法令規定提列或迴轉特別盈餘公積；如尚有餘額，併同累積未分配盈餘，由董事會擬具盈餘分配議案，提請股東會決議分派股東股息紅利。依本公司修正後章程之盈餘分派政策規定，前項股息紅利、法定盈餘公積（超過實收資本額百分之二十五之部分）及資本公積以現金分配者，得授權董事會以三分之二以上董事之出席，及出席董事過半數之決議行之，並報告股東會。

本公司章程規定之員工及董監事酬勞分派政策，參閱附註二七之(七)員工酬勞及董監事酬勞。

另依據本公司章程規定，股利政策係配合目前及未來之發展計畫、考量投資環境、資金需求分配及國內外競爭狀況，並兼顧股東利益等因素，每年就可供分配盈餘分配股東股利，惟累積可供分配盈餘低於實收股本 10% 時，得不予分配；分配股東股利時，得以現金或股票方式為之，其中現金股利不低於股利總額之 5%。

本公司依金管證發字第 1010012865 號函、金管證發字 1010047490 號函及「採用國際財務報導準則 (IFRSs) 後，提列特別盈餘公積之適用疑義問答」規定提列及迴轉特別盈餘公積。嗣後其他股東權益減項餘額有迴轉時，得就迴轉部分分派盈餘。

法定盈餘公積應提撥至其餘額達公司實收股本總額時為止。法定盈餘公積得用以彌補虧損。公司無虧損時，法定盈餘公積超過實收股本總額 25% 之部分除得撥充股本外，尚得以現金分配。

本公司於 109 年 6 月 17 日及 108 年 6 月 19 日舉行股東常會，分別決議通過 108 及 107 年度盈餘分配案如下：

	盈 餘 分 配 案		每 股 股 利 (元)	
	108年度	107年度	108年度	107年度
法定盈餘公積	\$ 25,374	\$ 30,713		
特別盈餘公積	459	49,155		
普通股現金股利	-	311,741	\$ -	\$ 1.80

本公司董事會於 109 年 2 月 25 日決議配發現金股利 258,858 仟元，每股配發 1.5 元。

另本公司董事會及股東常會分別於 109 年 2 月 25 日及 108 年 6 月 19 日決議以資本公積 86,286 仟元及 34,638 仟元發放現金。

上述 107 年度盈餘分配案之每股股利，因本公司可轉換公司債轉換，致影響流通在外股份數量，造成本公司股東現金配息比率由 1.800 元調整至 1.799 元。

(四) 非控制權益

	109年1月1日 至9月30日	108年1月1日 至9月30日
期初餘額	\$ 352,813	\$ 398,785
歸屬於非控制權益之份額		
本期淨利(損)	(12,364)	3,826
透過其他綜合損益按公允價值衡量之金融資產未實現利益(損失)	(595)	980
國外營運機構財務報表換算之兌換差額	(55)	43
子公司現金股利	(2,655)	(31,381)
子公司資本公積配發現金	-	(2,109)
子公司發行可轉債之轉換權影響數(附註二二)	10,323	-
子公司員工認股權計畫下發行之普通股影響數(附註三十)	14,972	972
處分廣錠公司部分權益(附註三一)	60,576	-
子公司權益變動影響數(附註三一)	322,706	(17,083)
期末餘額	<u>\$ 745,721</u>	<u>\$ 354,033</u>

(五) 庫藏股票

收 回 原 因	轉讓股份予員工 (仟 股)
108年1月1日股數	2,065
本期增加	<u>1,164</u>
108年9月30日股數	<u>3,229</u>
109年1月1日股數	3,229
本期增加	<u>1,999</u>
109年9月30日股數	<u>5,228</u>

本公司持有之庫藏股票，依證券交易法規定不得質押，亦不得享有股利之分派及表決權等權利。

二六、收 入

	109年7月1日 至9月30日	108年7月1日 至9月30日	109年1月1日 至9月30日	108年1月1日 至9月30日
客戶合約收入				
商品銷貨收入	\$ 1,033,823	\$ 852,665	\$ 2,973,418	\$ 2,700,941
其他營業收入				
勞務收入	<u>9,751</u>	<u>2,657</u>	<u>30,097</u>	<u>13,085</u>
	<u>\$ 1,043,574</u>	<u>\$ 855,322</u>	<u>\$ 3,003,515</u>	<u>\$ 2,714,026</u>

(一) 合約餘額

	109年9月30日	108年12月31日	108年9月30日	108年1月1日
應收帳款總額（附註十一）	<u>\$ 598,372</u>	<u>\$ 640,823</u>	<u>\$ 524,553</u>	<u>\$ 785,965</u>
合約負債				
商品銷貨	<u>\$ 62,061</u>	<u>\$ 70,510</u>	<u>\$ 78,361</u>	<u>\$ 97,250</u>

(二) 客戶合約收入之細分

收入細分資訊請參閱附註三九。

二七、淨 利

(一) 利息收入

	109年7月1日 至9月30日	108年7月1日 至9月30日	109年1月1日 至9月30日	108年1月1日 至9月30日
銀行存款	\$ 94	\$ 1,482	\$ 1,727	\$ 5,810
其 他	<u>40</u>	<u>437</u>	<u>158</u>	<u>1,026</u>
	<u>\$ 134</u>	<u>\$ 1,919</u>	<u>\$ 1,885</u>	<u>\$ 6,836</u>

(二) 其他收入

	109年7月1日 至9月30日	108年7月1日 至9月30日	109年1月1日 至9月30日	108年1月1日 至9月30日
股利收入	\$ 10,515	\$ 10,540	\$ 10,515	\$ 10,540
租金收入	3,314	500	9,341	500
	<u>\$ 13,829</u>	<u>\$ 11,040</u>	<u>\$ 19,856</u>	<u>\$ 11,040</u>

(三) 其他利益及損失

	109年7月1日 至9月30日	108年7月1日 至9月30日	109年1月1日 至9月30日	108年1月1日 至9月30日
打樣及維修服務費收入	\$ 2,525	\$ 3,213	\$ 11,566	\$ 10,974
淨外幣兌換淨益(損)	(7,922)	(1,303)	(11,882)	12,515
退休金利益	-	-	-	4,314
其他	226	1,113	(89)	55
	<u>(\$ 5,171)</u>	<u>\$ 3,023</u>	<u>(\$ 405)</u>	<u>\$ 27,858</u>

(四) 財務成本

	109年7月1日 至9月30日	108年7月1日 至9月30日	109年1月1日 至9月30日	108年1月1日 至9月30日
銀行借款利息	\$ 5,483	\$ 3,258	\$ 17,125	\$ 9,219
可轉債公司債利息	1,365	141	2,940	455
租賃負債利息	629	717	2,026	3,019
其他	17	364	86	443
	<u>\$ 7,494</u>	<u>\$ 4,480</u>	<u>\$ 22,177</u>	<u>\$ 13,136</u>

(五) 折舊及攤銷

	109年7月1日 至9月30日	108年7月1日 至9月30日	109年1月1日 至9月30日	108年1月1日 至9月30日
折舊費用依功能別彙總				
營業成本	\$ 9,439	\$ 12,989	\$ 27,888	\$ 42,803
營業費用	18,278	13,847	51,016	36,697
	<u>\$ 27,717</u>	<u>\$ 26,836</u>	<u>\$ 78,904</u>	<u>\$ 79,500</u>
攤銷費用依功能別彙總				
營業成本	\$ 490	\$ 349	\$ 1,355	\$ 947
營業費用	1,902	2,214	5,206	7,023
	<u>\$ 2,392</u>	<u>\$ 2,563</u>	<u>\$ 6,561</u>	<u>\$ 7,970</u>

(六) 員工福利費用

	109年7月1日 至9月30日	108年7月1日 至9月30日	109年1月1日 至9月30日	108年1月1日 至9月30日
短期員工福利	<u>\$ 129,400</u>	<u>\$ 131,801</u>	<u>\$ 389,715</u>	<u>\$ 393,275</u>
退職後福利				
確定提撥計畫	6,118	5,970	18,051	17,524
確定福利計畫	<u>-</u>	<u>-</u>	<u>-</u>	<u>31</u>
	<u>6,118</u>	<u>5,970</u>	<u>18,051</u>	<u>17,555</u>
股份基礎給付	<u>-</u>	<u>-</u>	<u>14,972</u>	<u>-</u>
其他員工福利	<u>17,634</u>	<u>40,464</u>	<u>52,285</u>	<u>73,525</u>
員工福利費用合計	<u>\$ 153,152</u>	<u>\$ 178,235</u>	<u>\$ 475,023</u>	<u>\$ 484,355</u>
依功能別彙總				
營業成本	\$ 45,449	\$ 37,594	\$ 132,150	\$ 126,531
營業費用	<u>107,703</u>	<u>140,641</u>	<u>342,873</u>	<u>357,824</u>
	<u>\$ 153,152</u>	<u>\$ 178,235</u>	<u>\$ 475,023</u>	<u>\$ 484,355</u>

(七) 員工酬勞及董監事酬勞

本公司依章程規定係按當年度扣除分派員工及董監事酬勞前之稅前利益分別以 1~15% 及不高於 3% 提撥員工酬勞及董監事酬勞。109 年及 108 年 1 月 1 日至 9 月 30 日估列之員工酬勞及董監事酬勞如下：

估列比例

	109年1月1日 至9月30日	108年1月1日 至9月30日
員工酬勞	2.89%	6.41%
董監事酬勞	1.74%	0.73%

金額

	109年7月1日 至9月30日	108年7月1日 至9月30日	109年1月1日 至9月30日	108年1月1日 至9月30日
員工酬勞	<u>\$ -</u>	<u>\$ 2,910</u>	<u>\$ 2,235</u>	<u>\$ 13,200</u>
董監事酬勞	<u>\$ 500</u>	<u>\$ 500</u>	<u>\$ 1,345</u>	<u>\$ 1,500</u>

年度合併財務報告通過發布日後若金額仍有變動，則依會計估計變動處理，於次一年度調整入帳。

108 及 107 年度員工酬勞及董監事酬勞分別於 109 年 2 月 25 日及 108 年 2 月 20 日經董事會決議如下：

	108年度		107年度	
	現	金	現	金
員工酬勞	\$ 14,490		\$ 13,260	
董監事酬勞	2,000		2,000	

108 及 107 年度員工酬勞及董監事酬勞之實際配發金額與 108 及 107 年度合併財務報告認列之金額並無差異。

有關本公司 109 及 108 年董事會決議之員工酬勞及董監事酬勞資訊，請至台灣證券交易所「公開資訊觀測站」查詢。

(八) 外幣兌換損益

	109年7月1日 至9月30日	108年7月1日 至9月30日	109年1月1日 至9月30日	108年1月1日 至9月30日
外幣兌換利益總額	\$ 16,567	\$ 5,881	\$ 48,830	\$ 33,823
外幣兌換損失總額	(24,489)	(7,184)	(60,712)	(2,1308)
淨益(損)	(\$ 7,922)	(\$ 1,303)	(\$ 11,882)	\$ 12,515

二八、所得稅

(一) 認列於損益之所得稅

所得稅費用(利益)其主要組成部分如下：

	109年7月1日 至9月30日	108年7月1日 至9月30日	109年1月1日 至9月30日	108年1月1日 至9月30日
當期所得稅				
當期產生者	(\$ 1,428)	\$ 4,622	\$ 7,502	\$ 20,704
以前年度之調整	<u>3,001</u>	<u>-</u>	<u>2,558</u>	(<u>5,475</u>)
	<u>1,573</u>	<u>4,622</u>	<u>10,060</u>	<u>15,229</u>
遞延所得稅				
當期產生者	(4,768)	1,350	(10,783)	574
以前年度之調整	<u>-</u>	<u>-</u>	<u>1,098</u>	(<u>1,853</u>)
	(<u>4,768</u>)	<u>1,350</u>	(<u>9,685</u>)	(<u>1,279</u>)
認列於損益之所得稅費用(利益)	(\$ <u>3,195</u>)	\$ <u>5,972</u>	\$ <u>375</u>	\$ <u>13,950</u>

(二) 所得稅核定情形

本公司截至 104 年度止及 106 年度之營利事業所得稅申報案件，業經稅捐稽徵機關核定。

子公司之營利事業所得稅申報案件，稅捐稽徵機關核定明細如下：

	<u>所得稅申報案核定截止年度</u>
威視公司	107年度
廣錠公司	107年度
速博康公司	107年度
IBASE JAPAN	108年度
TMC U.K.公司	108年度
IBASE Singapore 公司	108年度
IBASE USA 公司	108年度
上海廣佳公司	108年度
深圳華美視公司	108年度
IBASE Italy 公司	108年度
IBG Inc.	108年度

備註：IBASE INC.及 IBT 公司因係設立薩摩亞，是以無相關所得稅賦。

二九、每股盈餘

	單位：每股元			
	109年7月1日 至9月30日	108年7月1日 至9月30日	109年1月1日 至9月30日	108年1月1日 至9月30日
基本每股盈餘				
基本每股盈餘	<u>\$ 0.11</u>	<u>\$ 0.11</u>	<u>\$ 0.61</u>	<u>\$ 1.52</u>
稀釋每股盈餘				
稀釋每股盈餘	<u>\$ 0.11</u>	<u>\$ 0.11</u>	<u>\$ 0.61</u>	<u>\$ 1.51</u>

用以計算每股盈餘之盈餘及普通股加權平均股數如下：

本期淨利

	109年7月1日 至9月30日	108年7月1日 至9月30日	109年1月1日 至9月30日	108年1月1日 至9月30日
歸屬於本公司業主之淨利	\$ 13,170	\$ 13,494	\$ 72,327	\$ 182,919
具稀釋作用潛在普通股之 影響：				
可轉換公司債	-	112	-	281
用以計算稀釋每股盈餘之 盈餘	<u>\$ 13,170</u>	<u>\$ 13,606</u>	<u>\$ 72,327</u>	<u>\$ 183,200</u>

股 數	單位：仟股			
	109年7月1日 至9月30日	108年7月1日 至9月30日	109年1月1日 至9月30日	108年1月1日 至9月30日
用以計算基本每股盈餘之 普通股加權平均股數	118,950	120,362	119,318	120,350
具稀釋作用潛在普通股之 影響：				
員工酬勞	54	294	120	305
可轉換公司債	-	587	-	649
用以計算稀釋每股盈餘之 普通股加權平均股數	<u>119,004</u>	<u>121,243</u>	<u>119,438</u>	<u>121,304</u>

若本公司得選擇以股票或現金發放員工酬勞，則計算稀釋每股盈餘時，假設員工酬勞將採發放股票方式，並於該潛在普通股具有稀釋作用時計入加權平均流通在外股數，以計算稀釋每股盈餘。於次年度決議員工酬勞發放股數前計算稀釋每股盈餘時，亦繼續考量該等潛在普通股之稀釋作用。

三十、股份基礎給付協議

子公司員工認股權計畫

廣錠公司於102年7月給與員工認股權2,000仟單位，每一單位可認購普通股1仟股。給與對象為廣錠公司符合特定條件之員工。認股權之存續期間為5.5年，憑證持有人於發行屆滿1.5年之日起，可行使被給與之一定比例之認股權。認股權行使價格為最近一期經會計師查核簽證之財務報告每股淨值，認股權發行後，遇有廣錠公司普通股股份發生變動時，認股權行使價格依規定公式予以調整。

員工認股權相關資訊如下：

員 工 認 股 權	108年1月1日至9月30日	
	單位（仟）	加權平均 執行價格 （元）
期初流通在外	58	\$ 10.00
本期執行	<u>58</u>	10.00
期末流通在外	<u>-</u>	10.00
期末可執行	<u>-</u>	
本期給與之認股權加權 平均公允價值（元）	<u>\$ 4.11</u>	

三一、與非控制權益之權益交易

(一) 廣錠公司於 108 年 2 月 10 日至 3 月 29 日陸續買回庫藏股共計 368 仟股，以及於 108 年 1 月 4 日及 3 月 4 日，將員工認股權轉換為預收股本，故本公司持股比例由 48.36% 增加至 48.86%。

(二) 公司於 109 年 4 月至 9 月於公開市場處分廣錠公司 2,361 仟股；廣錠公司於 109 年 4 月庫藏股轉讓予員工 964 仟股以及 109 年 6 月至 9 月可轉換公司債轉為普通股股本 1,184 仟股及預收股本 5,291 仟股，致本公司持股比例由 49.08% 減少至 33.07%。

由於上述交易並未改變合併公司對該子公司之控制，合併公司係視為權益交易處理。

109 年 9 月 30 日

	廣錠公司 (處分部分 權益)	廣錠公司 (庫藏股 轉讓予員工)	廣錠公司 (可轉換公司 債轉換)
收取之現金對價	\$ 215,284	\$ 43,686	\$ -
清償之負債	-	-	381,249
	<u>215,284</u>	<u>43,686</u>	<u>381,249</u>
子公司淨資產帳面金額按相對權益變動計算應轉入非控制權益之金額	(60,576)	(26,149)	(296,557)
調整歸屬於本公司業主之其他權益項目			
— 國外營運機構財務報表換算之兌換差額	11	1	11
權益交易差額	<u>\$ 154,719</u>	<u>\$ 17,538</u>	<u>\$ 84,703</u>
<u>權益交易差額調整科目</u>			
資本公積—實際取得或處分子公司股權價格與帳面價值差額	\$ 154,719	\$ -	\$ -
資本公積—認列對子公司所有權變動數	-	17,538	84,703
	<u>\$ 154,719</u>	<u>\$ 17,538</u>	<u>\$ 84,703</u>

108 年 9 月 30 日

	廣錠公司 執行員工認股權	廣錠公司 之庫藏股買回
收取(支付)之現金對價	\$ 575	(\$ 21,667)
子公司淨資產帳面金額按相對權益變動計算應轉出(入)非控制權益之金額	(972)	17,083

(接次頁)

(承前頁)

	廣 錠 公 司 執 行 員 工 認 股 權	廣 錠 公 司 之 庫 藏 股 買 回
調整歸屬於本公司業主之其他 權益項目		
一 透過其他綜合損益按公 允價值衡量之金融資產 未實現損益	\$ 6	\$ -
權益交易差額	(\$ 391)	(\$ 4,584)
<u>權益交易差額調整科目</u>		
資本公積－認列對子公司所有 權變動數	(\$ 391)	(\$ 4,584)

三二、非現金交易

合併公司分別於 109 年及 108 年 1 月 1 日至 9 月 30 日進行下列非現金交易之投資及籌資活動：

合併公司於 108 年 1 月 1 日至 9 月 30 日將可轉換公司債轉換為股本、資本公積及預收股本之合計影響數為 3,648 仟元。

三三、金融工具

(一) 公允價值資訊－非按公允價值衡量之金融工具

109 年 9 月 30 日

帳 面 金 額	公 允 價 值			合 計
	第 1 等 級	第 2 等 級	第 3 等 級	
<u>金融負債</u>				
按攤銷後成本衡量之金融負債：				
－可轉換公司債	\$ 853,092	\$ 1,075,291	\$ -	\$ 1,075,291

108 年 9 月 30 日

帳 面 金 額	公 允 價 值			合 計
	第 1 等 級	第 2 等 級	第 3 等 級	
<u>金融負債</u>				
按攤銷後成本衡量之金融負債：				
－可轉換公司債	\$ 20,895	\$ 24,793	\$ -	\$ 24,793

(二) 公允價值資訊－以重複性基礎按公允價值衡量之金融工具

1. 公允價值層級

109年9月30日

	第 1 等級	第 2 等級	第 3 等級	合 計
<u>透過損益按公允價值衡量</u>				
<u>之金融資產</u>				
國內未上市(櫃)股票	\$ -	\$ 102,778	\$ -	\$ 102,778
國外未上市(櫃)股票	-	-	12,989	12,989
基金受益憑證	104,629	-	-	104,629
可轉換公司債	12,827	-	-	12,827
衍生工具	-	1,147	-	1,147
合 計	<u>\$ 117,456</u>	<u>\$ 103,925</u>	<u>\$ 12,989</u>	<u>\$ 234,370</u>
<u>透過其他綜合損益按公允</u>				
<u>價值衡量之金融資產</u>				
權益工具投資				
－國內未上市(櫃)股票	\$ -	\$ 78,065	\$ -	\$ 78,065
－國內上市(櫃)股票	313,534	-	-	313,534
－國外未上市(櫃)股票	-	4,980	-	4,980
合 計	<u>\$ 313,534</u>	<u>\$ 83,045</u>	<u>\$ -</u>	<u>\$ 396,579</u>
<u>透過損益按公允價值衡量</u>				
<u>之金融負債</u>				
衍生工具	\$ -	\$ 6,391	\$ -	\$ 6,391

108年12月31日

	第 1 等級	第 2 等級	第 3 等級	合 計
<u>透過損益按公允價值衡量</u>				
<u>之金融資產</u>				
國內未上市(櫃)股票	\$ -	\$ 116,350	\$ -	\$ 116,350
國外未上市(櫃)股票	-	-	14,818	14,818
基金受益憑證	6,207	-	-	6,207
可轉換公司債	14,014	-	-	14,014
衍生工具	-	80	-	80
合 計	<u>\$ 20,221</u>	<u>\$ 116,430</u>	<u>\$ 14,818</u>	<u>\$ 151,469</u>

(接次頁)

(承前頁)

	第 1 等級	第 2 等級	第 3 等級	合 計
<u>透過其他綜合損益按公允</u>				
<u>價值衡量之金融資產</u>				
權益工具投資				
—國內未上市(櫃)股票	\$ -	\$ 85,546	\$ -	\$ 85,546
—國內上市(櫃)股票	257,465	-	-	257,465
—台灣存託憑證	3,416	-	-	3,416
—國外未上市(櫃)股票	-	5,591	-	5,591
合 計	<u>\$ 260,881</u>	<u>\$ 91,137</u>	<u>\$ -</u>	<u>\$ 352,018</u>
<u>透過損益按公允價值衡量</u>				
<u>之金融負債</u>				
衍生工具	<u>\$ -</u>	<u>\$ 51</u>	<u>\$ -</u>	<u>\$ 51</u>

108 年 9 月 30 日

	第 1 等級	第 2 等級	第 3 等級	合 計
<u>透過損益按公允價值衡</u>				
<u>量之金融資產</u>				
國內未上市(櫃)股票	\$ -	108,446	\$ -	\$ 108,446
國外未上市(櫃)股票	-	-	15,185	15,185
基金受益憑證	6,183	-	-	6,183
可轉換公司債	13,713	-	-	13,713
合 計	<u>\$ 19,896</u>	<u>\$ 108,446</u>	<u>\$ 15,185</u>	<u>\$ 143,527</u>
<u>透過其他綜合損益按公</u>				
<u>允價值衡量之金融資</u>				
<u>產</u>				
權益工具投資				
—國內未上市(櫃)股票	\$ -	\$ 75,236	\$ -	\$ 75,236
—國內上市(櫃)股票	261,593	-	-	261,593
—台灣存託憑證	3,735	-	-	3,735
—國外未上市(櫃)股票	-	3,898	-	3,898
債務工具投資				
—國外公司債	10,220	-	-	10,220
—應收帳款讓售	-	988	-	988
合 計	<u>\$ 275,548</u>	<u>\$ 80,122</u>	<u>\$ -</u>	<u>\$ 355,670</u>
<u>透過損益按公允價值衡</u>				
<u>量之金融負債</u>				
衍生工具	<u>\$ -</u>	<u>\$ 12</u>	<u>\$ -</u>	<u>\$ 12</u>

109年及108年1月1日至9月30日無第1級與第2級公允價值衡量間移轉之情形。

2. 第2等級公允價值衡量之評價技術及輸入值

金融工具類別	評價技術及輸入值
衍生工具—換匯換利合約	現金流量折現法：按期末之可觀察遠期匯率及合約所訂匯率估計未來現金流量，並以可反映各交易對方信用風險之折現率分別折現。
應收帳款讓售	現金流量折現法：按反映期末現時借款利率之折現率進行折現。
國內無擔保轉換公司債	係假設該公司債於109年2月13日贖回，所採用之折現率係以證券櫃檯買賣中心公開報價之2年期及5年期之公債殖利率按差補法計算。
國內無擔保轉換公司債	係假設該公司債於114年9月7日贖回，所採用之折現率係以證券櫃檯買賣中心公開報價之2年期及5年期之公債殖利率按差補法計算。
國內未上市（櫃）股票 國外未上市（櫃）股票	市場法：以相同產業且公司營運財務情況相近之公司，其股票於活絡市場交易之成交價格，與對應之價值乘數，並考量流動性風險計算流動性折價，以換算標的之價值。
國內有擔保轉換公司債	係假設該公司債於112年3月5日贖回，所採用之折現率係以證券櫃檯買賣中心公開報價之2年期及5年期之公債殖利率按差補法計算。

3. 第3等級公允價值衡量之評價技術及輸入值

國外未上市（櫃）權益投資係採收益法，按現金流量折現之方式，計算預期可因持有此項投資而獲取收益之現值。重大不可觀察輸入值如下，當長期收入成長率增加、長期稅前營業利潤率增加、加權資金成本率降低或流動性折價減少時，該等投資公允價值將會增加。

	109年9月30日	108年12月31日	108年9月30日
長期收入成長率	2.00%	2.00%	2.00%
長期稅前營業利潤率	13.89%	15.00%	15.00%
加權資金成本率	19.77%	15.96%	17.57%
流動性折價	25.00%	25.00%	25.00%

若為反映合理可能之替代假設而變動下列輸入值，在所有其他輸入值維持不變之情況下，將使權益投資公允價值增加（減少）之金額如下：

	<u>109年9月30日</u>	<u>108年12月31日</u>	<u>108年9月30日</u>
長期收入成長率			
增加 1%	\$ 294	\$ 454	\$ 457
減少 1%	(\$ 294)	(\$ 454)	(\$ 305)
加權資金成本率			
增加 1%	(\$ 367)	(\$ 605)	(\$ 457)
減少 1%	\$ 440	\$ 680	\$ 610

(三) 金融工具之種類

	<u>109年9月30日</u>	<u>108年12月31日</u>	<u>108年9月30日</u>
<u>金融資產</u>			
透過損益按公允價值衡量	\$ 234,370	\$ 151,469	\$ 143,527
按攤銷後成本衡量之金融資產（註 1）	1,387,596	1,481,556	1,519,216
透過其他綜合損益按公允價值衡量之金融資產			
權益工具投資	396,579	352,018	344,462
債務工具投資	-	-	11,208
<u>金融負債</u>			
透過損益按公允價值衡量	6,391	51	12
按攤銷後成本衡量（註 2）	3,089,677	2,146,804	1,892,831

註 1：餘額係包含現金及約當現金、按攤銷後成本衡量之金融資產、應收票據、應收帳款淨額、其他應收款、存出保證金等按攤銷後成本衡量之金融資產。

註 2：餘額係包含長短期借款、應付票據、應付帳款、其他應付款（不含員工福利）、應付公司債及存入保證金等按攤銷後成本衡量之金融負債。

(四) 財務風險管理目的與政策

合併公司主要金融工具包括現金及約當現金、持有供交易、權益及債務工具投資、應收帳款、應付帳款、應付公司債、借款及租

債負債。合併公司財務策略主要係以保守、穩健為原則，財務風險管理目標，係為管理與營運活動相關之匯率風險、利率風險、信用風險及流動性風險。為降低相關財務風險，合併公司訂定完整之核決權限，以建立權責分明的財務政策及監督執行流程，以降低市場變動對公司財務績效之潛在不利影響。

合併公司之重要財務活動，係經董事會依相關規範及內部控制制度進行覆核。於財務計畫執行期間，合併公司必須恪遵關於整理財務風險管理及權責劃分之相關財務操作程序。

1. 市場風險

合併公司之營運活動使合併公司承擔之主要財務風險為外幣匯率變動風險（參閱下述(1)）以及利率變動風險（參閱下述(2)）。

合併公司有關金融工具市場風險之暴險及其對該等暴險之管理與衡量方式並無改變。

(1) 匯率風險

合併公司從事外幣計價之銷貨與進貨交易，因而使合併公司產生匯率變動暴險。合併公司之銷售額中約有70.60%非以發生交易集團個體之功能性貨幣計價，而成本金額中約有35.01%非以發生交易集團個體之功能性貨幣計價。合併公司匯率暴險之管理係於政策許可之範圍內，利用遠期外匯合約管理風險。

合併公司於資產負債表日非功能性貨幣計價之貨幣性資產與貨幣性負債帳面金額（包含合併財務報表中已沖銷之非功能性貨幣計價之貨幣性項目），請參閱附註三七。合併公司於資產負債表日具匯率風險暴險之衍生工具帳面金額如下：

	109年9月30日	108年12月31日	108年9月30日
<u>資 產</u>			
歐 元	\$ -	\$ 80	\$ -
<u>負 債</u>			
美 元	33	51	12

敏感度分析

合併公司主要受到美元、歐元及人民幣匯率影響。

下表詳細說明當新台幣（功能性貨幣）對各攸關外幣之匯率增加及減少 1% 時，合併公司之敏感度分析。1% 係為集團內部向主要管理階層報告匯率風險時所使用之敏感度比率，亦代表管理階層對外幣匯率之合理可能變動範圍之評估。敏感度分析僅包括流通在外之外幣貨幣性項目，並將其期末之換算以匯率變動 1% 予以調整。下表之正數係表示當新台幣相對於各相關貨幣升值 1% 時，將使稅前淨利增加之金額；當新台幣相對於各相關外幣貶值 1% 時，其對稅前淨利或權益之影響將為同金額之負數。

	美 元 之 影 響		歐 元 之 影 響		人 民 幣 之 影 響	
	109年1月1日 至9月30日	108年1月1日 至9月30日	109年1月1日 至9月30日	108年1月1日 至9月30日	109年1月1日 至9月30日	108年1月1日 至9月30日
損 益	(\$ 5,179)	(\$ 5,255)	(\$ 288)	(\$ 567)	(\$ 119)	(\$ 94)

上表所列外幣對損益之影響主要源自於合併公司於資產負債表日尚流通在外且未進行現金流量避險之美元、歐元及人民幣計價應收付款項公允價值變動。

管理階層認為敏感度分析無法代表匯率固有風險，因資產負債表日之外幣暴險無法反映年中暴險情形。

(2) 利率風險

因合併公司內之個體同時以固定及浮動利率借入資金，因而產生利率暴險。

合併公司於資產負債表日受利率暴險之金融資產及金融負債帳面金額如下：

	109年9月30日	108年12月31日	108年9月30日
具公允價值利率風險			
—金融資產	\$ 40,474	\$ 133,817	\$ 196,283
—金融負債	1,542,751	1,336,338	862,691
具現金流量利率風險			
—金融資產	528,573	422,760	491,037
—金融負債	948,611	398,000	600,000

敏感度分析

下列敏感度分析係依衍生及非衍生工具於資產負債表日之利率暴險而決定。對於浮動利率資產及負債，其分析方式係假設資產負債表日流通在外之資產及負債金額於報導期間皆流通在外。集團內部向主要管理階層報告利率時所使用之變動率為利率增加或減少 1%，此亦代表管理階層對利率之合理可能變動範圍之評估。

若利率增加／減少 1%，在所有其他變數維持不變之情況下，合併公司 109 年及 108 年 1 月 1 日至 9 月 30 日之稅前淨利將分別增加／減少 3,150 仟元及 817 仟元，主因為合併公司之變動利率存款及變動利率借款淨部位。

(3) 其他價格風險

合併公司因持有國內上市櫃股票及台灣存託憑證而產生權益價格暴險。合併公司並未積極交易該等投資，但指派相關人員監督價格風險，並評估何時須增加被避風險之風險部位。

敏感度分析

下列敏感度分析係依資產負債表日之權益價格暴險進行。

若權益價格上漲／下跌 1%，109 年及 108 年 1 月 1 日至 9 月 30 日稅前／稅後其他綜合損益將因透過其他綜合損益按公允價值衡量金融資產之公允價值上升／下跌而分別增加／減少 3,135 仟元及 2,653 仟元。

2. 信用風險

信用風險係指交易對方拖欠合約義務而造成集團財務損失之風險。截至資產負債表日，合併公司可能因交易對方未履行義務造成財務損失之最大信用風險暴險主要係來自於合併資產負債表所認列之金融資產帳面金額。

為減輕信用風險，合併公司管理階層指派專責團隊負責授信額度之決定、授信核准及其他監控程序以確保逾期應收款項

之回收已採取適當行動。此外，合併公司於資產負債表日會逐一複核應收款項之可回收金額以確保無法回收之應收款項已提列適當減損損失。據此，本公司管理階層認為合併公司之信用風險已顯著減少。

應收帳款之對象涵蓋眾多客戶，分散於不同產業及地理區域。合併公司持續針對應收帳款之客戶之財務狀況進行評估。

另因流動資金及衍生金融工具之交易對方係信用評等良好之金融機構及公司組織，故該信用風險係屬有限。

3. 流動性風險

合併公司係透過管理及維持足夠部位之現金及約當現金以支應集團營運並減輕現金流量波動之影響。合併公司管理階層監督銀行融資額度使用狀況並確保借款合同條款之遵循。

銀行借款對合併公司而言係一項重要流動性來源。截至 109 年 9 月 30 日暨 108 年 12 月 31 日及 9 月 30 日止，合併公司未動用之融資額度，參閱下列(3)融資額度之說明。

(1) 非衍生金融負債流動性及利率風險表

非衍生金融負債剩餘合約到期分析係依合併公司最早可能被要求還款之日期，按金融負債未折現現金流量（包含本金及估計利息）編製。因此，合併公司可被要求立即還款之銀行借款，係列於下表最早之期間內，不考慮銀行立即執行該權利之機率；其他非衍生金融負債到期分析係依照約定之還款日編製。

以浮動利率支付之利息現金流量，其未折現之利息金額係依據資產負債表日殖利率曲線推導而得。

109 年 9 月 30 日

	要求即付或 短於 1 個月	1 ~ 3 個月	3 個月 ~ 1 年	1 ~ 5 年	5 年 以 上
<u>非衍生金融負債</u>					
無附息負債	\$ 65,057	\$ 501,825	\$ 104,903	\$ -	\$ -
租賃負債	3,340	6,318	24,570	42,956	-
浮動利率工具	106	6,344	3,967	839,701	118,988
固定利率工具	<u>204,752</u>	<u>3,905</u>	<u>63,728</u>	<u>1,075,639</u>	<u>265,237</u>
	<u>\$ 273,255</u>	<u>\$ 518,392</u>	<u>\$ 197,168</u>	<u>\$ 1,958,296</u>	<u>\$ 384,225</u>

租賃負債到期分析之進一步資訊如下：

	短於1年	1~5年	5~10年	10~15年	15~20年	20年以上
租賃負債	\$ 34,228	\$ 42,956	\$ -	\$ -	\$ -	\$ -

108年12月31日

	要求即付或				
	短於1個月	1~3個月	3個月~1年	1~5年	5年以上
非衍生金融負債					
無附息負債	\$ 365,190	\$ 134,445	\$ 6,874	\$ -	\$ -
租賃負債	3,230	6,409	27,501	63,630	-
浮動利率工具	436	844	400,221	-	-
固定利率工具	401,183	671,212	1,575	44,446	142,723
	\$ 770,039	\$ 812,910	\$ 436,171	\$ 108,076	\$ 142,723

租賃負債到期分析之進一步資訊如下：

	短於1年	1~5年	5~10年	10~15年	15~20年	20年以上
租賃負債	\$ 37,140	\$ 63,630	\$ -	\$ -	\$ -	\$ -

108年9月30日

	要求即付或			
	短於1個月	1至3個月	3個月至1年	1至5年
非衍生金融負債				
無附息負債	\$ 439,610	\$ 134,288	\$ 3,825	\$ -
租賃負債	5,339	9,449	37,765	106,197
浮動利率工具	655	310,921	292,111	-
固定利率工具	520	290,769	421,474	-
	\$ 446,124	\$ 745,427	\$ 755,175	\$ 106,197

租賃負債到期分析之進一步資訊如下：

	短於1年	1~5年	5~10年	10~15年	15~20年	20年以上
租賃負債	\$ 52,553	\$ 106,197	\$ -	\$ -	\$ -	\$ -

上述非衍生金融負債之浮動利率工具金額，將因浮動利率與資產負債表日所估計之利率不同而改變。

(2) 衍生金融負債之流動性及利率風險表

針對衍生金融工具之流動性分析，就採淨額交割之衍生工具而言，係以未折現之合約淨現金流入及流出為基礎編製；就採總額交割之衍生工具，係以未折現之總現金流入及流出為基礎編製。當應付或應收金額不固定時，揭露之金額係依資產負債表日殖利率曲線所推估之預計利率決定。

109年9月30日

	要求即付或 短於1個月	1至3個月	3個月至1年
<u>總額交割</u>			
換匯換利合約	\$ <u> -</u>	(\$ <u> 33</u>)	\$ <u> -</u>

108年12月31日

	要求即付或 短於1個月	1至3個月	3個月至1年
<u>總額交割</u>			
換匯換利合約	\$ <u> -</u>	\$ <u> 80</u>	\$ <u> -</u>
換匯換利合約	\$ <u> -</u>	(\$ <u> 51</u>)	\$ <u> -</u>

108年9月30日

	要求即付或 短於1個月	1至3個月	3個月至1年
<u>總額交割</u>			
換匯換利合約	\$ <u> -</u>	(\$ <u> 12</u>)	\$ <u> -</u>

(3) 融資額度

	<u>109年9月30日</u>	<u>108年12月31日</u>	<u>108年9月30日</u>
無擔保銀行額度（每 年重新檢視）			
— 已動用金額	\$ 555,000	\$ 670,000	\$ 890,000
— 未動用金額	<u>1,195,000</u>	<u>330,000</u>	<u>510,000</u>
	<u>\$ 1,750,000</u>	<u>\$ 1,000,000</u>	<u>\$ 1,400,000</u>
有擔保銀行借款額度 （雙方同意下得展 期）			
— 已動用金額	\$ 1,009,644	\$ 968,000	\$ 400,000
— 未動用金額	<u>401,256</u>	<u>603,600</u>	<u>100,000</u>
	<u>\$ 1,410,900</u>	<u>\$ 1,571,600</u>	<u>\$ 500,000</u>

三四、關係人交易

本公司及子公司（係本公司之關係人）間之交易、帳戶餘額、收益及費損於合併時全數予以銷除，故未揭露於本附註。除已於其他附註揭露外，合併公司與其他關係人間之交易如下。

(一) 關係人名稱及其關係

關 係 人 名 稱	與 合 併 公 司 之 關 係
緯昌科技股份有限公司 (緯昌公司)	關聯企業
鄧國源	主要管理階層
研揚科技股份有限公司 (研揚公司)	關聯企業
醫揚科技股份有限公司 (醫揚公司)	關聯企業
AAEON Electronics, Inc. (AAEON 公司)	關聯企業
華碩電腦股份有限公司 (華碩公司)	關聯企業
台普威能源股份有限公司 (台普威公司)	實質關係人

(二) 營業收入

帳 列 項 目	關 係 人 類 別	109年7月1日 至9月30日	108年7月1日 至9月30日	109年1月1日 至9月30日	108年1月1日 至9月30日
銷貨收入	關聯企業	\$ 12,837	\$ 21,988	\$ 52,066	\$ 63,680
其他營業收入	關聯企業	\$ 147	\$ -	\$ 165	\$ 185

與關係人間之交易價格及款項收取條件，均與非關係人相當。

(三) 營業成本

關 係 人 類 別	109年7月1日 至9月30日	108年7月1日 至9月30日	109年1月1日 至9月30日	108年1月1日 至9月30日
關聯企業	\$ 465	\$ 1,972	\$ 2,739	\$ 2,071

與關係人間之交易價格及款項支付條件，均與非關係人相當。

(四) 研究費用

帳 列 項 目	關 係 人 類 別	109年7月1日 至9月30日	108年7月1日 至9月30日	109年1月1日 至9月30日	108年1月1日 至9月30日
研究發展費	關聯企業	\$ 1,032	\$ 37	\$ 1,085	\$ 352

(五) 營業外收入

帳 列 項 目	關 係 人 類 別	109年7月1日 至9月30日	108年7月1日 至9月30日	109年1月1日 至9月30日	108年1月1日 至9月30日
其他收入	關聯企業	\$ 22	\$ 81	\$ 119	\$ 353
租金收入	實質關係人	\$ 9	\$ -	\$ 27	\$ -

與關係人間之租賃契約，係參考市場行情議定租金，並依一般條件收取。

(六) 應收關係人款項

帳 列 項 目	關 係 人 類 別	109年9月30日	108年12月31日	108年9月30日
應收帳款	關聯企業	<u>\$ 11,330</u>	<u>\$ 16,213</u>	<u>\$ 19,933</u>

與關係人間之貨款收取條件與非關係人無重大差異。

流通在外之應收關係人款項餘額係未收取保證。109年9月30日及108年12月31日及9月30日應收關係人款項並未提列備抵損失。

(七) 應付關係人款項 (不含向關係人借款)

帳 列 項 目	關 係 人 類 別	109年9月30日	108年12月31日	108年9月30日
應付帳款	關聯企業	<u>\$ 461</u>	<u>\$ 888</u>	<u>\$ 1,887</u>
其他應付款	關聯企業	<u>\$ -</u>	<u>\$ -</u>	<u>\$ 380</u>

流通在外之應付關係人款項餘額係未提供擔保。

(八) 預付款項 (包含於預付款項及其他流動資產項下)

關 係 人 類 別	109年9月30日	108年12月31日	108年9月30日
關聯企業	<u>\$ -</u>	<u>\$ 916</u>	<u>\$ 916</u>

(九) 向關係人借款 (帳列其他應付款)

關 係 人 類 別	109年9月30日	108年12月31日	108年9月30日
主要管理階層	<u>\$ -</u>	<u>\$ 193</u>	<u>\$ 241</u>

合併公司向關係人借款未支付予關係人利息費用。向主要管理階層之借款皆為無擔保借款。

(十) 其 他

帳 列 項 目	關 係 人 類 別	109年9月30日	108年12月31日	108年9月30日
存入保證金	實質關係人	<u>\$ 6</u>	<u>\$ -</u>	<u>\$ -</u>

(十一) 對主要管理階層之獎酬

	109年7月1日 至9月30日	108年7月1日 至9月30日	109年1月1日 至9月30日	108年1月1日 至9月30日
短期員工福利	<u>\$ 14,359</u>	<u>\$ 10,942</u>	<u>\$ 35,677</u>	<u>\$ 37,150</u>
退職後福利	638	474	1,466	1,431
股份基礎給付	-	-	12,771	-
	<u>\$ 14,997</u>	<u>\$ 11,416</u>	<u>\$ 49,914</u>	<u>\$ 38,581</u>

董事及其他主要管理階層之薪酬係由薪酬委員會依照個人績效及市場趨勢決定。

三五、質抵押之資產

合併公司下列資產業經提供為向銀行長短期借款額度、發行可轉換公司債履約保證之擔保品及向財政部關務署提供進口原物料之關稅擔保款項：

	109年9月30日	108年12月31日	108年9月30日
自有土地	\$ 1,244,004	\$ 843,099	\$ 719,443
建築物－淨額	792,041	536,106	392,243
投資性不動產	316,424	83,685	74,095
質押定存單（帳列按攤銷後 成本衡量之金融資產－流 動）	12,767	17,990	25,765
	<u>\$ 2,365,236</u>	<u>\$ 1,480,880</u>	<u>\$ 1,211,546</u>

三六、重大期後事項

廣錠公司於109年9月29日獲金融監督管理委員會核准生效，發行國內第三次有擔保可轉換公司債、國內第四次有擔保可轉換公司債及國內第五次無擔保可轉換公司債，並分別於109年10月22日及109年10月23日募足相關價款，分別計408,000仟元、204,000仟元及200,000仟元。

三七、具重大影響之外幣資產及負債資訊

以下資訊係按合併公司各個體功能性貨幣以外之外幣彙總表達，所揭露之匯率係指該等外幣換算至功能性貨幣之匯率。具重大影響之外幣資產及負債如下：

單位：各外幣／新台幣仟元

金 融 資 產	109年9月30日		
	外 幣	匯 率	新 台 幣
貨幣性項目			
美 元	\$ 24,030	29.100 (美元：台幣)	\$ 699,273
美 元	3,076	0.7802 (美元：英鎊)	89,512

(接次頁)

(承前頁)

		109年9月30日					
	外	幣	匯	率	新	台	幣
美 元	\$	1,870		1.3688	\$	54,417	
				(美元：新加坡幣)			
美 元		51		6.810		1,484	
				(美元：人民幣)			
美 元		278		105.5878		8,090	
				(美元：日圓)			
歐 元		868		34.150		29,642	
				(歐元：台幣)			
人 民 幣		2,789		4.2731		11,918	
				(人民幣：台幣)			
<u>非貨幣性項目</u>							
採權益法之子公司、							
關聯企業及合資							
美 元		12,375		29.100		360,026	
				(美元：台幣)			
存出保證金							
美 元		4,064		29.100		118,262	
				(美元：台幣)			
<u>金 融 負 債</u>							
<u>貨幣性項目</u>							
美 元		7,807		29.100		227,184	
				(美元：台幣)			
美 元		1,930		0.7802		56,163	
				(美元：英鎊)			
美 元		1,771		6.810		51,536	
				(美元：人民幣)			
歐 元		24		34.150		820	
				(歐元：台幣)			
<u>衍生工具</u>							
美 元		400		29.100		11,640	
				(美元：台幣)			

108年12月31日

外 幣 資 產	外	幣 匯	率	新 台 幣
<u>貨幣性項目</u>				
美 元	\$ 21,366		29.98 (美元：台幣)	\$ 640,533
美 元	2,121		0.7617 (美元：英鎊)	63,588
美 元	334		1.3456 (美元：新加坡幣)	10,013
美 元	51		6.9761 (美元：人民幣)	1,529
歐 元	1,178		33.59 (歐元：台幣)	39,569
人 民 幣	2,171		4.2975 (人民幣：台幣)	9,330
<u>衍生工具</u>				
歐 元	900		33.59 (歐元：台幣)	30,231
<u>貨幣性項目</u>				
採權益法之子公司、 關聯企業及合資				
美 元	12,440		29.98 (美元：台幣)	372,861
存出保證金 美 元	5,783		29.98 (美元：台幣)	173,374
<u>外 幣 負 債</u>				
<u>貨幣性項目</u>				
美 元	2,998		29.98 (美元：台幣)	89,880
美 元	1,252		0.7617 (美元：英鎊)	37,535
美 元	375		1.3456 (美元：新加坡幣)	11,243
歐 元	65		33.59 (歐元：台幣)	2,183
<u>衍生工具</u>				
美 元	400		29.98 (美元：台幣)	11,992

108年9月30日

	外	幣	匯	率	新	台	幣
<u>金 融 資 產</u>							
<u>貨幣性項目</u>							
美 元	\$	19,973		31.04 (美元：台幣)		\$	619,962
美 元		1,587		0.8126 (美元：英鎊)			49,260
美 元		470		1.3814 (美元：新加坡幣)			14,589
美 元		51		7.0729 (美元：人民幣)			1,583
歐 元		1,669		33.95 (歐元：台幣)			56,663
歐 元		29		0.8887 (歐元：英鎊)			985
人 民 幣		2,147		4.3886 (人民幣：台幣)			9,422
<u>非貨幣性項目</u>							
採權益法之子公司、 關聯企業及合資							
美 元		11,987		31.04 (美元：台幣)			372,020
存出保證金							
美 元		6,875		31.04 (美元：台幣)			213,400
<u>金 融 負 債</u>							
<u>貨幣性項目</u>							
美 元		4,028		31.04 (美元：台幣)			125,029
美 元		631		0.8126 (美元：英鎊)			19,586
美 元		493		1.3814 (美元：新加坡幣)			15,303
歐 元		29		33.95 (歐元：台幣)			985
人 民 幣		11		4.3886 (人民幣：台幣)			48

合併公司於 109 年及 108 年 7 月 1 日至 9 月 30 日與 109 年及 108 年 1 月 1 日至 9 月 30 日外幣兌換淨益（損）（已實現及未實現）分別

為(7,922)仟元、(1,303)仟元、(11,882)仟元及 12,515 仟元，由於集團個體之功能性貨幣種類繁多，故無法按各重大影響之外幣別揭露兌換損益。

三八、附註揭露事項

(一) 重大交易事項及(二)轉投資事業相關資訊：

1. 資金貸與他人。(附表一)
2. 為他人背書保證。(無)
3. 期末持有有價證券情形（不包含投資子公司、關聯企業及合資控制部分）。(附表二)
4. 累積買進或賣出同一有價證券之金額達新臺幣 3 億元或實收資本額 20%以上。(無)
5. 取得不動產之金額達新臺幣 3 億元或實收資本額 20%以上。(附表三)
6. 處分不動產之金額達新臺幣 3 億元或實收資本額 20%以上。(無)
7. 與關係人進、銷貨之金額達新臺幣 1 億元或實收資本額 20%以上。(附表四)
8. 應收關係人款項達新臺幣 1 億元或實收資本額 20%以上。(無)
9. 從事衍生工具交易。(附註七(「透過損益按公允價值衡量之金融工具」附註))
10. 其他：母子公司間及各子公司間之業務關係及重要交易往來情形及金額。(附表七)
11. 被投資公司資訊。(附表五)

(三) 大陸投資資訊：

1. 大陸被投資公司名稱、主要營業項目、實收資本額、投資方式、資金匯出入情形、持股比例、投資損益、期末投資帳面金額、已匯回投資損益及赴大陸地區投資限額。(附表六)
2. 與大陸被投資公司直接或間接經由第三地區所發生下列之重大交易事項。(無)
 - (1) 進貨金額及百分比與相關應付款項之期末餘額及百分比。
 - (2) 銷貨金額及百分比與相關應收款項之期末餘額及百分比。

- (3) 財產交易金額及其所產生之損益數額。
- (4) 票據背書保證或提供擔保品之期末餘額及其目的。
- (5) 資金融通之最高餘額、期末餘額、利率區間及當期利息總額。
- (6) 其他對當期損益或財務狀況有重大影響之交易事項，如勞務之提供或收受等。

(四) 主要股東資訊：股權比例達 5% 以上之股東名稱、持股數額及比例：
(附表八)。

三九、部門資訊

提供給主要營運決策者用以分配資源及評量部門績效之資訊，著重於每一交付或提供之產品或勞務之種類。合併公司之應報導部門如下：

(一) 部門收入與營運結果

合併公司繼續營業單位之收入與營運結果依應報導部門分析如下：

	部 門 收 入		部 門 利 益	
	109年1月1日 至9月30日	108年1月1日 至9月30日	109年1月1日 至9月30日	108年1月1日 至9月30日
營業處	\$ 2,974,739	\$ 2,586,485	\$ 175,655	\$ 260,019
特殊產品營業處	28,776	127,541	1,696	12,830
繼續營業單位淨額	<u>\$ 3,003,515</u>	<u>\$ 2,714,026</u>	177,351	272,849
管理及總務費用			(192,973)	(152,119)
利息收入			1,885	6,836
其他收入			19,856	11,040
其他利益及損失			(405)	27,858
採用權益法認列之關聯企業 損益之份額			89,437	106,895
透過損益按公允價值衡量之 金融商品淨損			(12,636)	(59,528)
財務成本			(22,177)	(13,136)
稅前淨利			<u>\$ 60,338</u>	<u>\$ 200,695</u>

以上報導之收入係與外部客戶交易所產生。109 年及 108 年 1 月 1 日至 9 月 30 日並無任何部門間銷售。

部門利益係指各個部門所賺取之利潤，不包含應分攤之管理及總務費用、利息收入、採用權益法之關聯企業損益之份額、其他利益及損失、透過損益按公允價值衡量之金融商品淨損、財務成本、其他收入以及所得稅費用。此衡量金額係提供予主要營運決策者，用以分配資源予部門及評量其績效。

(二) 部門資產及負債

合併公司資產之衡量金額並未提供予營運決策者，故部門資產衡量金額為零。

廣積科技股份有限公司及子公司
資金貸與他人
民國 109 年 1 月 1 日至 9 月 30 日

附表一

單位：新台幣仟元

編號	貸出資金之公司	貸與對象	往來項目	是否為關係人	本期最高餘額	期末餘額	實際動支金額	利率區間	資金貸與性質	業務往來金額	有短期融通資金必要之原因	提列損失金額	備抵擔保品名稱	價值	對個別對象資金貸與限額	資金貸與總限額	備註
0	廣積科技股份有限公司	IBASE TECHNOLOGY (USA), INC.	其他應收款－關係人	是	\$ 7,146	\$ 1,171	\$ 1,171	-	(註一)	\$ 1,171	-	\$ -	-	-	對單一公司資金貸與不得超過財務報表淨值百分之四十，即 1,986,802 仟元。	對外資金貸與總額最高不得超過財務報表淨值百分之四十，即 1,986,802 仟元。	
		IBASE JAPAN	其他應收款－關係人	是	22,127	18,691	18,691	-	(註一)	18,691	-	-	-	-			
		上海廣佳信息技術有限公司	其他應收款－關係人	是	47,207	47,207	47,207	-	(註一)	47,207	-	-	-	-			
		IBASE Singapore PTE. Ltd.	其他應收款－關係人	是	8,542	-	-	-	(註一)	-	-	-	-	-			
		速博康科技股份有限公司	其他應收款－關係人	是	2,372	-	-	-	(註一)	-	-	-	-	-			

註一：依財團法人中華民國會計研究發展基金會 93 年 7 月 9 日基秘字第 167 號函規定，將已逾非關係人正常授信期間 3 個月之其他應收款－逾期貸款，並於資金貸與他人資訊中揭露。

註二：上表列示之所有交易於編製合併財務報表時業已沖銷。

廣積科技股份有限公司及子公司

期末持有有價證券情形

民國 109 年 9 月 30 日

附表二

單位：新台幣仟元

持有之公司	有價證券種類及名稱	與有價證券發行人之關係	帳列科目	期末				備註	
				股數 / 單位數	帳面金額	持股比例	公允價值		
廣積科技股份有限公司	<u>普通股股票</u>								
		恆昌精密科技股份有限公司	—	透過損益按公允價值衡量之金融資產—非流動	2,600,000	\$ 102,778	15.57	\$ 102,778	—
		台灣脈動股份有限公司	—	透過其他綜合損益按公允價值衡量之金融資產—非流動	880,000	19,468	18.33	19,468	—
		旺天電子股份有限公司	—	透過其他綜合損益按公允價值衡量之金融資產—非流動	576,576	7,458	10.11	7,458	—
		可取國際股份有限公司	—	透過其他綜合損益按公允價值衡量之金融資產—非流動	3,749,727	35,142	18.09	35,142	—
		資元科技股份有限公司	—	透過其他綜合損益按公允價值衡量之金融資產—非流動	133,334	-	4.21	-	—
		飛鳥車用電子股份有限公司	—	透過其他綜合損益按公允價值衡量之金融資產—非流動	300,000	-	5.07	-	—
		三鼎生物科技股份有限公司	—	透過其他綜合損益按公允價值衡量之金融資產—非流動	500,000	7,755	0.93	7,755	—
		懷藝精密科技股份有限公司	—	透過其他綜合損益按公允價值衡量之金融資產—非流動	1,688,000	5,905	5.79	5,905	—
		DARWIN SUMMIT CORPORATION LTD.	—	透過其他綜合損益按公允價值衡量之金融資產—非流動	10,000	4,980	10.00	4,980	—
		融程電訊股份有限公司	—	透過其他綜合損益按公允價值衡量之金融資產—流動	3,487,097	266,066	4.83	266,066	—
		達運精密工業股份有限公司	—	透過其他綜合損益按公允價值衡量之金融資產—流動	4,335,000	47,468	0.65	47,468	—
		<u>基金受益憑證</u>							
		元大全球地產建設—不配息基金	—	透過損益按公允價值衡量之金融資產—流動	500,000	4,050	-	4,050	—
	富蘭克林華美全球投資債券基金	—	透過損益按公允價值衡量之金融資產—流動	200,000	1,560	-	1,560	—	
	<u>債券投資</u>								
	中華航空股份有限公司	—	透過損益按公允價值衡量之金融資產—流動	80,000	7,964	-	7,964	—	
	雄獅旅行社股份有限公司	—	透過損益按公允價值衡量之金融資產—流動	50,000	4,863	-	4,863	—	
廣銳科技股份有限公司	<u>特別股股票</u>								
		GOMORE INC.	—	透過損益按公允價值衡量之金融資產—非流動	25,216,865	12,989	5.04	12,989	—
		<u>基金受益憑證</u>							
		華南永昌麒麟貨幣市場基金	—	透過損益按公允價值衡量之金融資產—流動	4,157,140	50,121	-	50,121	—
	華南永昌鳳翔貨幣市場基金	—	透過損益按公允價值衡量之金融資產—流動	2,447,097	40,068	-	40,068	—	
	第一金四年到期新興市場投資級債券基金	—	透過損益按公允價值衡量之金融資產—流動	205,000	8,830	-	8,830	—	
速博康科技股份有限公司	<u>普通股股票</u>								
		懷藝精密科技股份有限公司	—	透過其他綜合損益按公允價值衡量之金融資產—非流動	668,000	2,337	2.29	2,337	—

註 1：本表所稱有價證券，係指屬國際財務報導準則第 9 號「金融工具」範圍內之股票、債券、受益憑證及上述項目所衍生之有價證券。

廣積科技股份有限公司及子公司
 取得不動產之金額達新臺幣 3 億元或實收資本額 20% 以上
 民國 109 年 1 月 1 日至 9 月 30 日

附表三

單位：新台幣仟元

取得不動產之公司	財產名稱	事實發生日	交易金額	價款支付情形	交易對象	關係	交易對象為關係人者，其前次移轉資料				價格決定之參考依據	取得目的及使用情形	其他約定事項
							所有人	與發行人之關係	移轉日期	金額			
廣積科技股份有限公司	土地及建築物	108.11.25	\$ 680,000	支付 \$ 680,000	正峰新能源股份有限公司	非關係人	-	-	-	\$ -	\$ 700,326	供營業使用	-

廣積科技股份有限公司及子公司
與關係人進、銷貨之金額達新台幣 1 億元或實收資本額 20% 以上
民國 109 年 1 月 1 日至 9 月 30 日

附表四

單位：新台幣仟元

進（銷）貨之公司	交易對象	關係	交易情形				交易條件與一般交易不同之情形及原因		應收（付）票據、帳款		備註
			進（銷）貨	金額	佔總進（銷）貨之比率	授信期間	單價	授信期間	餘額	佔總應收（付）票據、帳款之比率	
廣積科技股份有限公司	TMC Technology UK Co., Ltd.	孫公司	銷貨	(\$ 238,337)	(12%)	(註1)	\$ -	—	\$ 38,834	10%	
TMC Technology UK Co., Ltd.	廣積科技股份有限公司	本公司	進貨	238,337	90%	(註1)	-	—	(38,834)	(93%)	
廣積科技股份有限公司	IBASE USA	孫公司	銷貨	(138,952)	7%	(註1)	-	—	43,956	11%	
IBASE USA	廣積科技股份有限公司	本公司	進貨	138,952	87%	(註1)	-	—	(43,956)	(91%)	

註 1：收付條件與非關係人相當。

註 2：上表列示之所有交易於編製合併財務報表時業已沖銷。

廣積科技股份有限公司及子公司
被投資公司、所在地區...等相關資訊
民國 109 年 1 月 1 日至 9 月 30 日

附表五

單位：新台幣仟元

投資公司名稱	被投資公司名稱	所在地區	主要營業項目	原始投資金額		期末持有			被投資公司 本期(損)益	本期認列之 投資(損)益	備註
				本期	期末	股數	比率(%)	帳面金額			
廣積科技股份有限公司	IBASE INC.	薩摩亞	轉投資 IBT INTERNATIONAL INC.、TMC Technology UK Co., Ltd.及 IBASE Singapore PTE. Ltd.	\$ 443,434	\$ 443,434	1,389,658	100.00	\$ 357,709	\$ 2,650	\$ 2,640	(註1及註3)
	廣錠科技股份有限公司	新北市	博奕機及儲能設備銷售	152,687	182,081	12,708,619	33.07	361,852	(20,558)	(7,331)	(註2)
	緯昌科技股份有限公司	台北市	車載系統相關產品開發及銷售	147,603	147,603	8,994,418	23.18	111,478	10,581	2,946	(註1)
	速博康科技股份有限公司	台北市	電腦及其週邊設備、資料儲存媒體製造及買賣	92,789	92,789	3,478,020	81.50	50,381	4,225	3,432	(註1)
	威視科技股份有限公司	台北市	資訊軟體與資料處理服務業	19,333	19,333	1,353,333	64.44	492	356	229	(註1)
	IBASE JAPAN	日本	工業電腦經銷與售後服務	9,178	9,178	600	100.00	(9,788)	(4,279)	(4,279)	(註1)
	研揚科技股份有限公司	新北市	電腦週邊設備、電子零組件、工業電腦及買賣	2,130,105	2,130,105	41,698,468	28.08	2,154,209	267,666	86,491	(註2)
	微矽資訊有限公司	台北市	資訊軟體與資料處理服務業	1,500	1,500	150,000	30.00	-	-	-	(註4)
IBASE INC.	IBT INTERNATIONAL INC.	薩摩亞	轉投資上海廣佳公司、IBASE TECHNOLOGY (USA), INC.及深圳華美視公司	324,441	324,441	10,255,122	100.00	128,675	(10,187)	(10,187)	(註1)
	TMC Technology UK Co., Ltd.	英國	工業電腦經銷與售後服務	83,143	83,143	3,200	100.00	189,190	13,618	13,618	(註1)
	IBASE Singapore PTE. Ltd.	新加坡	資訊軟體、資料處理服務業及電腦週邊產品買賣	35,849	35,849	540,000	100.00	39,939	(781)	(781)	(註1)
廣錠科技股份有限公司	IBG INC.	美國	博奕機銷售	6,169	6,169	200,000	100.00	2,317	(1,717)	(1,717)	(註1)
IBT INTERNATIONAL INC.	IBASE TECHNOLOGY (USA), INC.	美國矽谷	工業電腦經銷與售後服務	229,495	229,495	546,000	100.00	105,415	(1,184)	(1,184)	(註1)
TMC Technology UK Co., Ltd.	IBASE Italy SRL	義大利	工業電腦產品售後服務	309	309	10,000	100.00	836	145	145	(註1)

註 1：係按同期間未經會計師核閱之財務報表及本公司持股比例計算。

註 2：係按同期間經會計師核閱之財務報表及本公司持股比例計算。

註 3：差額 10 仟元係未實現逆流交易影響數。

註 4：因該公司已無繼續營業，故本期無損益。

註 5：轉投資公司間之投資損益、投資公司採用權益法之投資及被投資公司股權淨值，於編製合併財務報表時，除緯昌科技股份有限公司、研揚科技股份有限公司及微矽資訊有限公司外，餘業已全數沖銷。

廣積科技股份有限公司及子公司
大陸投資資訊
民國 109 年 1 月 1 日至 9 月 30 日

附表六

單位：除另予註明者外，
為新台幣仟元

大陸被投資公司名稱	主要營業項目	實收資本額	投資方式	本期期初自台灣匯出累積投資金額	本期匯出或收回投資金額		本期期末自台灣匯出累積投資金額	被投資公司本期損益	本公司直接或間接投資之持股比例	本期認列投資損益(註1)	期末投資帳面價值	截至期末止已匯回投資收益	備註
					匯出	收回							
上海廣佳信息技術有限公司	電腦設計、電腦組裝及國際貿易業務	\$ 78,570 (2,700 仟美元)	透過第三地區投資公司之 IBT INTERNATIONAL INC.再投資大陸	\$ 78,570 (2,700 仟美元)	\$ -	\$ -	\$ 78,570 (2,700 仟美元)	(\$ 8,935)	100%	(\$ 8,935)	\$ 20,497	\$ -	
深圳華美視科技有限公司	資訊軟體與資料處理服務業	14,201 (488 仟美元)	透過第三地區投資公司之 IBT INTERNATIONAL INC.再投資大陸	5,675 (195 仟美元)	-	-	5,675 (195 仟美元)	(121)	60%	(73)	1,714	-	

期末累計自台灣匯出赴大陸地區投資金額	經濟部投資審會核准投資金額	依經濟部投資審會規定赴大陸地區投資限額
\$ 84,245 (2,895 仟美元)	\$ 84,245 (2,895 仟美元)	\$ 3,427,636 (註4)

註 1：係按同期間未經會計師核閱之財務報表計算。

註 2：除本期認列之投資損失係以 109 年 1 月 1 日至 9 月 30 日平均匯率計算外，餘係以 109 年 9 月 30 日之即期匯率計算。

註 3：轉投資公司間之投資損益、投資公司採用權益法之投資及被投資公司股權淨值，於編製合併財務報表時，業已全數沖銷。

註 4：係依據經濟部在大陸地區從事投資或技術合作審查原則第參點計算，採企業淨值或合併淨值較高者。

廣積科技股份有限公司及子公司
母子公司間業務關係及重要交易往來情形
民國 109 年 1 月 1 日至 9 月 30 日

附表七

單位：新台幣仟元

編號 (註 1)	交易人名稱	交易往來對象	與交易人之關係(註 2)	交易往來情形			佔合併總營收或 總資產之比率 (註 3)	
				科目	金額	交易條件		
0	廣積科技股份有限公司	廣錠公司	1	銷貨	\$ 28,157	與非關係人無明顯差異	1%	
		廣錠公司	1	應收帳款－關係人	775	與非關係人無明顯差異	-	
		TMC U.K.	1	銷貨	238,337	與非關係人無明顯差異	8%	
		TMC U.K.	1	應收帳款－關係人	38,834	與非關係人無明顯差異	-	
		IBASE USA	1	銷貨	138,952	與非關係人無明顯差異	5%	
		IBASE USA	1	進貨	5,532	與非關係人無明顯差異	-	
		IBASE USA	1	應收帳款－關係人	43,956	與非關係人無明顯差異	-	
		IBASE USA	1	其他應收帳款－關係人	1,161	依資金狀況收取	-	
					(註 5)			
		IBASE Singapore	1	銷貨	36,630	與非關係人無明顯差異	1%	
		IBASE Singapore	1	應收帳款－關係人	4,883	與非關係人無明顯差異	-	
		上海廣佳公司	1	銷貨	18,374	與非關係人無明顯差異	1%	
		上海廣佳公司	1	應收帳款－關係人	4,732	與非關係人無明顯差異	-	
		上海廣佳公司	1	其他應收帳款－關係人	46,813	依資金狀況收取	1%	
					(註 5)			
		IBASE Japan	1	銷貨	32,604	與非關係人無明顯差異	1%	
		IBASE Japan	1	進貨	14,191	與非關係人無明顯差異	-	
		IBASE Japan	1	應收帳款－關係人	4,802	與非關係人無明顯差異	-	
		IBASE Japan	1	其他應收帳款－關係人	18,535	依資金狀況收取	-	
					(註 5)			

註 1：0 代表本公司、子公司依公司別由阿拉伯數字 1 開始依序編號。

註 2：1 代表本公司對子公司、2 代表子公司對本公司、3 代表子公司對子公司。

註 3：交易往來金額佔合併總營收或總資產之比率計算，若屬資產負債科目，以期末餘額佔合併總資產及負債之方式計算；若屬損益科目，以期間累積金額佔合併總營收之方式計算。

註 4：上表列示之所有交易於編製合併財務報表時業已沖銷。

註 5：其他應收款－關係人金額與附表一「資金貸與他人」期末餘額差異係外幣評價所致。

廣積科技股份有限公司

主要股東資訊

民國 109 年 9 月 30 日

附表八

主 要 股 東 名 稱	股 份	
	持 有 股 數	持 股 比 例
研揚科技股份有限公司	52,921,856	29.88%

註 1：本表主要股東資訊係由集保公司以當季季底最後一個營業日，計算股東持有公司已完成無實體登錄交付（含庫藏股）之普通股及特別股合計達 5% 以上資料。本公司合併財務報告所記載股本與實際已完成無實體登錄交付股數，可能因編製計算基礎不同或有差異。