

廣積科技股份有限公司

個體財務報告暨會計師查核報告 民國111及110年度

地址：台北市南港區園區街3之1號11樓

電話：(02)2655-7588

§ 目 錄 §

項	目 頁	次	財 務 報 告 附 註 編 號
一、封 面	1		-
二、目 錄	2		-
三、會計師查核報告	3~6		-
四、個體資產負債表	7		-
五、個體綜合損益表	8~10		-
六、個體權益變動表	11		-
七、個體現金流量表	12~14		-
八、個體財務報表附註			
(一) 公司沿革	15		一
(二) 通過財務報告之日期及程序	15		二
(三) 新發布及修訂準則及解釋之適用	15~16		三
(四) 重大會計政策之彙總說明	16~28		四
(五) 重大會計判斷、估計及假設不確定性 之主要來源	29		五
(六) 重要會計項目之說明	29~64		六~三十
(七) 關係人交易	64~68		三一
(八) 質抵押之資產	68		三二
(九) 重大或有負債及未認列之合約承諾	-		-
(十) 重大之災害損失	-		-
(十一) 重大之期後事項	-		-
(十二) 具重大影響之外幣資產及負債資訊	68~69		三三
(十三) 附註揭露事項			
1. 重大交易事項相關資訊	70		三四
2. 轉投資事業相關資訊	70		三四
3. 大陸投資資訊	70~71		三四
4. 主要股東資訊	71		三四
(十四) 部門資訊	-		-
九、重要會計項目明細表	80~94		-

會計師查核報告

廣積科技股份有限公司 公鑒：

查核意見

廣積科技股份有限公司民國 111 年及 110 年 12 月 31 日之個體資產負債表，暨民國 111 年及 110 年 1 月 1 日至 12 月 31 日之個體綜合損益表、個體權益變動表、個體現金流量表以及個體財務報表附註（包括重大會計政策彙總），業經本會計師查核竣事。

依本會計師之意見，基於本會計師之查核結果及其他會計師之查核報告（請參閱其他事項段），上開個體財務報表在所有重大方面係依照證券發行人財務報告編製準則編製，足以允當表達廣積科技股份有限公司民國 111 年及 110 年 12 月 31 日之個體財務狀況，暨民國 111 年及 110 年 1 月 1 日至 12 月 31 日之個體財務績效與個體現金流量。

查核意見之基礎

本會計師係依照會計師查核簽證財務報表規則及審計準則執行查核工作。本會計師於該等準則下之責任將於會計師查核個體財務報表之責任段進一步說明。本會計師所隸屬事務所受獨立性規範之人員已依會計師職業道德規範，與廣積科技股份有限公司保持超然獨立，並履行該規範之其他責任。基於本會計師之查核結果及其他會計師之查核報告，本會計師相信已取得足夠及適切之查核證據，以作為表示查核意見之基礎。

關鍵查核事項

關鍵查核事項係指依本會計師之專業判斷，對廣積科技股份有限公司民國 111 年度個體財務報表之查核最為重要之事項。該等事項已於查核個體財務報表整體及形成查核意見之過程中予以因應，本會計師並不對該等事項單獨表示意見。

茲對廣積科技股份有限公司民國 111 年度個體財務報表之關鍵查核事項敘明如下：

營業收入認列之發生

廣積科技股份有限公司營業收入主要來自提供工業電腦板卡產品及相關應用之系統產品與平台。由於工業電腦係少量且高度客製化之產品，並依客戶不同的使用目的與環境需求開發產品，前十大客戶較易受產品客製化專案訂單週期影響而異動。因此將廣積科技股份有限公司營業收入前十大客戶中屬關係人及銷貨集中客戶之收入發生列為關鍵查核事項進行查核。與營業收入認列之發生相關之會計政策與攸關揭露資訊，請參閱個體財務報表附註四。

本會計師對於上述關鍵查核事項已執行之主要查核程序如下：

1. 瞭解並測試與營業收入認列之發生相關主要內部控制之設計及執行有效性。
2. 選取樣本執行細項證實測試，檢視營業收入交易等相關憑證，並核對資金匯款對象及收款流程。
3. 針對應收帳款期末餘額寄發函證，並對未能及時收到詢證回函者執行替代程序，包括查核交易憑證及期後收款狀況。
4. 評估應收帳款週轉天數是否落於授信期間內。

其他事項

列入上開個體財務報表中，子公司速博康科技股份有限公司暨 IBASE INC.公司之子公司 TMC U.K.公司、IBASE Singapore 公司、孫公司 IBASE USA 公司及 IBASE Italy 公司以及關聯企業緯昌科技股份有限公司及研揚科技股份有限公司民國 111 及 110 年度財務報表，未經本會計師查核，而係由其他會計師查核。因此，本會計師對上開個體財務報表所表示之意見中，有關上述子公司及關聯企業之採用權益法之投資，與其採用權益法認列之子公司及關聯企業淨益之份額暨轉投資事業之相關資訊，係依據其他會計師之查核報告認列及揭露。民國 111 年及 110 年 12 月 31 日上述未經本會計師查核之採用權益法之投資餘額分別為新台幣 3,009,162 仟元及 2,735,487 仟元，分別佔廣積科技股份有限公司資產總額之 27.83%及 33.72%；民國 111 及 110 年度上述未經本會計師查核之被投資採用權益法之子公司及關聯企業綜合損益之份額分別為新台幣 368,168 仟元及 161,884 仟元，分別佔廣積科技股份有限公司綜合損益總額之 30.97%及 50.30%。

管理階層與治理單位對個體財務報表之責任

管理階層之責任係依照證券發行人財務報表編製準則編製允當表達之個體財務報表，且維持與個體財務報表編製有關之必要內部控制，以確保個體財務報表未存有導因於舞弊或錯誤之重大不實表達。

於編製個體財務報表時，管理階層之責任亦包括評估廣積科技股份有限公司繼續經營之能力、相關事項之揭露，以及繼續經營會計基礎之採用，除非管理階層意圖清算廣積科技股份有限公司或停止營業，或除清算或停業外別無實際可行之其他方案。

廣積科技股份有限公司之治理單位（含審計委員會）負有監督財務報導流程之責任。

會計師查核個體財務報表之責任

本會計師查核個體財務報表之目的，係對個體財務報表整體是否存在導因於舞弊或錯誤之重大不實表達取得合理確信，並出具查核報告。合理確信係高度確信，惟依照審計準則執行之查核工作無法保證必能偵出個體財務報表存有之重大不實表達。不實表達可能導因於舞弊或錯誤。如不實表達之個別金額或彙總數可合理預期將影響個體財務報表使用者所作之經濟決策，則被認為具有重大性。

本會計師依照審計準則查核時，運用專業判斷及專業懷疑。本會計師亦執行下列工作：

1. 辨認並評估個體財務報表導因於舞弊或錯誤之重大不實表達風險；對所評估之風險設計及執行適當之因應對策；並取得足夠及適切之查核證據以作為查核意見之基礎。因舞弊可能涉及共謀、偽造、故意遺漏、不實聲明或踰越內部控制，故未偵出導因於舞弊之重大不實表達之風險高於導因於錯誤者。
2. 對與查核攸關之內部控制取得必要之瞭解，以設計當時情況下適當之查核程序，惟其目的非對廣積科技股份有限公司內部控制之有效性表示意見。
3. 評估管理階層所採用會計政策之適當性，及其所作會計估計與相關揭露之合理性。
4. 依據所取得之查核證據，對管理階層採用繼續經營會計基礎之適當性，以及使廣積科技股份有限公司繼續經營之能力可能產生重大疑慮之事件

或情況是否存在重大不確定性，作出結論。本會計師若認為該等事件或情況存在重大不確定性，則須於查核報告中提醒個體財務報表使用者注意個體財務報表之相關揭露，或於該等揭露係屬不適當時修正查核意見。本會計師之結論係以截至查核報告日所取得之查核證據為基礎。惟未來事件或情況可能導致廣積科技股份有限公司不再具有繼續經營之能力。

5. 評估個體財務報表（包括相關附註）之整體表達、結構及內容，以及個體財務報表是否允當表達相關交易及事件。
6. 對於廣積科技股份有限公司內組成個體之財務資訊取得足夠及適切之查核證據，以對個體財務報表表示意見。本會計師負責查核案件之指導、監督及執行，並負責形成廣積科技股份有限公司查核意見。

本會計師與治理單位溝通之事項，包括所規劃之查核範圍及時間，以及重大查核發現（包括於查核過程中所辨認之內部控制顯著缺失）。

本會計師亦向治理單位提供本會計師所隸屬事務所受獨立性規範之人員已遵循會計師職業道德規範中有關獨立性之聲明，並與治理單位溝通所有可能被認為會影響會計師獨立性之關係及其他事項（包括相關防護措施）。

本會計師從與治理單位溝通之事項中，決定對廣積科技股份有限公司民國 111 年度個體財務報表查核之關鍵查核事項。本會計師於查核報告中敘明該等事項，除非法令不允許公開揭露特定事項，或在極罕見情況下，本會計師決定不於查核報告中溝通特定事項，因可合理預期此溝通所產生之負面影響大於所增進之公眾利益。

勤業眾信聯合會計師事務所


會計師 陳 致 源

陳致源



會計師 李 東 峰

李東峰



金融監督管理委員會核准文號
金管證審字第 1060023872 號

證券暨期貨管理委員會核准文號
台財證六字第 0930128050 號

中 華 民 國 1 1 2 年 2 月 2 4 日



廣利興聯合會計師事務所

個體資產負債表

民國111年及110年12月31日

單位：新台幣仟元

代碼	資產	111年12月31日		110年12月31日	
		金額	%	金額	%
	流動資產				
1100	現金及約當現金(附註四及六)	\$ 688,684	6	\$ 376,815	5
1110	透過損益按公允價值衡量之金融資產—流動(附註四及七)	26,575	-	14,643	-
1120	透過其他綜合損益按公允價值衡量之金融資產—流動(附註四及八)	423,648	4	417,030	5
1136	按攤銷後成本衡量之金融資產—流動(附註四、九、十及三二)	1,000	-	1,000	-
1150	應收票據(附註四)	1,950	-	5,993	-
1170	應收帳款淨額(附註四、十一及二四)	800,894	7	353,500	4
1180	應收帳款—關係人(附註四、二四及三一)	244,070	2	214,187	3
1210	其他應收款—關係人(附註四及三一)	100,616	1	67,788	1
1220	本期所得稅資產(附註四及二六)	-	-	9,768	-
130X	存貨淨額(附註四及十二)	1,907,995	18	1,519,259	19
1478	存出保證金—流動(附註四)	4,422	-	32,684	-
1479	預付款項及其他流動資產(附註十一、十八及三一)	45,400	1	38,102	1
11XX	流動資產總計	<u>4,245,254</u>	<u>39</u>	<u>3,050,769</u>	<u>38</u>
	非流動資產				
1510	透過損益按公允價值衡量之金融資產—非流動(附註四及七)	15,522	-	43,628	1
1517	透過其他綜合損益按公允價值衡量之金融資產—非流動(附註四及八)	212,286	2	94,937	1
1550	採用權益法之投資(附註四及十三)	3,329,689	31	3,052,527	38
1600	不動產、廠房及設備(附註四、十四及三二)	2,820,402	26	1,698,985	21
1755	使用權資產(附註四及十六)	41,362	1	21,072	-
1760	投資性不動產(附註四、十五及三二)	25,636	-	26,083	-
1801	無形資產(附註四及十七)	23,256	-	9,797	-
1840	遞延所得稅資產(附註四及二六)	49,883	1	47,983	1
1915	預付設備款	27,428	-	43,227	-
1920	存出保證金—非流動(附註四)	16,220	-	18,450	-
1930	其他資產	4,200	-	4,200	-
15XX	非流動資產合計	<u>6,565,884</u>	<u>61</u>	<u>5,060,889</u>	<u>62</u>
1XXX	資產總計	<u>\$ 10,811,138</u>	<u>100</u>	<u>\$ 8,111,658</u>	<u>100</u>
	負債及權益				
	流動負債				
2100	短期借款(附註十九)	\$ 30,000	-	\$ 30,000	-
2120	透過損益按公允價值衡量之金融負債—流動(附註四、七及二十)	-	-	6,517	-
2130	合約負債(附註四及二四)	98,124	1	77,242	1
2150	應付票據	3,988	-	2,951	-
2170	應付帳款(附註三一)	809,744	7	761,914	9
2209	其他應付款(附註四及二一)	271,334	3	115,882	2
2220	其他應付款—關係人(附註三一)	10,122	-	8,065	-
2230	本期所得稅負債(附註四及二六)	161,644	2	41,425	1
2280	租賃負債—流動(附註四及十六)	18,060	-	14,202	-
2321	一年內可贖回之應付公司債(附註四及二十)	-	-	762,835	10
2322	一年內到期之長期借款(附註十九及三二)	86,304	1	83,333	1
2399	其他流動負債	37,260	-	22,070	-
21XX	流動負債總計	<u>1,526,580</u>	<u>14</u>	<u>1,926,436</u>	<u>24</u>
	非流動負債				
2500	透過損益按公允價值衡量之金融負債—非流動(附註四、七及二十)	7,840	-	-	-
2530	應付公司債(附註四及二十)	1,452,183	14	-	-
2540	長期借款(附註十九及三二)	1,140,918	11	1,342,222	16
2570	遞延所得稅負債(附註四及二六)	13,416	-	-	-
2580	租賃負債—非流動(附註四及十六)	23,797	-	7,396	-
25XX	非流動負債總計	<u>2,638,154</u>	<u>25</u>	<u>1,349,618</u>	<u>16</u>
2XXX	負債總計	<u>4,164,734</u>	<u>39</u>	<u>3,276,054</u>	<u>40</u>
	權益				
3110	普通股股本	1,949,967	18	1,770,998	22
3200	資本公積	2,556,111	24	1,882,750	23
	保留盈餘				
3310	法定盈餘公積	537,725	5	506,123	6
3320	特別盈餘公積	12,844	-	18,122	-
3350	未分配盈餘	1,964,759	18	1,156,125	15
3300	保留盈餘總計	<u>2,515,328</u>	<u>23</u>	<u>1,680,370</u>	<u>21</u>
3400	其他權益	41,331	-	(12,844)	-
3500	庫藏股票	(416,333)	(4)	(485,670)	(6)
3XXX	權益總計	<u>6,646,404</u>	<u>61</u>	<u>4,835,604</u>	<u>60</u>
	負債與權益總計	<u>\$ 10,811,138</u>	<u>100</u>	<u>\$ 8,111,658</u>	<u>100</u>

後附之附註係本個體財務報告之一部分。

(請參閱勤業眾信聯合會計師事務所民國112年2月24日查核報告)

董事長：林秋旭



經理人：陳友南



會計主管：林明男



廣積科技股份有限公司

個體綜合損益表

民國 111 年及 110 年 1 月 1 日至 12 月 31 日

單位：新台幣仟元，惟
每股盈餘為元

代 碼	111年度		110年度	
	金 額	%	金 額	%
	營業收入（附註四、二四及三一）			
4100	\$ 5,790,565	100	\$ 3,853,852	99
4800	25,098	-	21,170	1
4000	5,815,663	100	3,875,022	100
	營業成本（附註四、十二、二五及三一）			
5110	4,257,048	73	3,174,251	82
5900	1,558,615	27	700,771	18
5910	(14,584)	-	1,090	-
5950	1,544,031	27	701,861	18
	營業費用（附註十一、二五及三一）			
6100	153,088	3	122,036	3
6200	188,925	3	140,953	4
6300	266,937	5	186,085	5
6450	5,588	-	(19)	-
6000	614,538	11	449,055	12
6900	929,493	16	252,806	6

（接次頁）

(承前頁)

代 碼		111年度		110年度	
		金 額	%	金 額	%
	營業外收入及支出				
7100	利息收入 (附註二五)	\$ 2,700	-	\$ 182	-
7010	其他收入 (附註二五及三一)	31,624	1	23,577	1
7020	其他利益及損失 (附註二五及三一)	88,398	1	3,272	-
7070	採用權益法認列之子公司及關聯企業淨益之份額 (附註四及十三)	331,441	6	131,832	4
7050	財務成本 (附註十九、二十及二五)	(30,981)	(1)	(24,403)	(1)
7635	透過損益按公允價值衡量之金融商品淨損 (附註四、七及二十)	(<u>16,575</u>)	<u>-</u>	(<u>26,400</u>)	(<u>1</u>)
7000	營業外收入及支出合計	<u>406,607</u>	<u>7</u>	<u>108,060</u>	<u>3</u>
7900	稅前淨利	1,336,100	23	360,866	9
7950	所得稅費用 (附註四及二六)	<u>201,048</u>	<u>4</u>	<u>48,319</u>	<u>1</u>
8200	本年度淨利	<u>1,135,052</u>	<u>19</u>	<u>312,547</u>	<u>8</u>
	其他綜合損益				
	不重分類至損益之項目：				
8316	透過其他綜合損益按公允價值衡量之權益工具投資未實現評價損益	21,175	-	25,556	1
8330	採用權益法認列子公司及關聯企業之其他綜合損益之份額	<u>1,488</u>	<u>-</u>	(<u>144</u>)	<u>-</u>
8310		<u>22,663</u>	<u>-</u>	<u>25,412</u>	<u>1</u>

(接次頁)

(承前頁)

代 碼		111年度		110年度	
		金 額	%	金 額	%
	後續可能重分類至損益 之項目：				
8361	國外營運機構財務 報表換算之兌換 差額	\$ 30,998	1	(\$ 16,061)	(1)
8370	採用權益法認列子 公司之其他綜合 損益之份額	(35)	-	(55)	-
8360		<u>30,963</u>	<u>1</u>	<u>(16,116)</u>	<u>(1)</u>
8300	本年度其他綜合損 益	<u>53,626</u>	<u>1</u>	<u>9,296</u>	<u>-</u>
8500	本年度綜合損益總額	<u>\$ 1,188,678</u>	<u>20</u>	<u>\$ 321,843</u>	<u>8</u>
	每股盈餘 (附註二七)				
9750	基 本	<u>\$ 9.42</u>		<u>\$ 2.69</u>	
9850	稀 釋	<u>\$ 8.51</u>		<u>\$ 2.39</u>	

後附之附註係本個體財務報告之一部分。

(請參閱勤業眾信聯合會計師事務所民國 112 年 2 月 24 日查核報告)

董事長：林秋旭




經理人：陳友南



會計主管：林明男





民國 111 年 12 月 31 日

單位：新台幣仟元

代碼	110年1月1日餘額	資本公積 (附註四、二十及二三)							其他權益項目 (附註四)				庫藏股票 (附註四及二三)	權益總額				
		普通股股本 (附註二)	普通股溢價	採權益法認列關聯企業股權淨值	取得或處分子公司股權價格與帳面差額	認列對子公司所有權變動數	可轉換公司債認股權	其他合計	保留盈餘 (附註二三)	國外營運機構財務報表換算之兌換差額	透過其他綜合損益按公允價值衡量之金融商品	合計						
A1	110年1月1日餘額	\$ 1,770,998	\$ 1,596,310	\$ 27,002	\$ 202,052	\$ 174,589	\$ 40,056	\$ 844	\$ 2,040,853	\$ 497,373	\$ 83,004	\$ 921,470	\$ 1,501,847	\$ (44,264)	\$ 26,143	\$ (18,121)	\$ (242,149)	\$ 5,053,428
	109年度盈餘指撥及分配																	
B1	法定盈餘公積	-	-	-	-	-	-	-	-	8,750	-	(8,750)	-	-	-	-	-	-
B3	特別盈餘公積	-	-	-	-	-	-	-	-	-	(64,882)	64,882	-	-	-	-	-	-
B5	現金股利	-	-	-	-	-	-	-	-	-	-	(137,497)	(137,497)	-	-	-	-	(137,497)
	其他資本公積變動									8,750	(64,882)	(81,365)	(137,497)	-	-	-	-	(137,497)
M7	對子公司所有權權益變動	-	-	-	1,047	4,858	-	5,905	-	-	-	-	-	(1)	(1)	(2)	-	5,903
C7	採用權益法認列關聯企業之變動數	-	-	7,864	-	-	-	7,864	-	-	-	(544)	(544)	-	-	-	-	7,320
C15	資本公積配發現金	-	(171,872)	-	-	-	-	(171,872)	-	-	-	-	-	-	-	-	-	(171,872)
	處分透過其他綜合損益按公允價值衡量之權益工具	-	(171,872)	7,864	1,047	4,858	-	(158,103)	-	-	-	(544)	(544)	(1)	(1)	(2)	-	(158,649)
Q1	110年度淨利	-	-	-	-	-	-	-	-	-	-	4,017	4,017	-	(4,017)	(4,017)	-	-
D1	110年度稅後其他綜合損益	-	-	-	-	-	-	-	-	-	-	-	-	(16,061)	25,357	9,296	-	9,296
D3	110年度綜合損益總額	-	-	-	-	-	-	-	-	-	-	312,547	312,547	-	-	-	-	312,547
D5	110年度綜合損益總額	-	-	-	-	-	-	-	-	-	-	312,547	312,547	(16,061)	25,357	9,296	-	321,843
L1	庫藏股買回	-	-	-	-	-	-	-	-	-	-	-	-	-	-	-	(243,521)	(243,521)
Z1	110年12月31日餘額	1,770,998	1,424,438	34,866	203,099	179,447	40,056	844	1,882,750	506,123	18,122	1,156,125	1,680,370	(60,326)	47,482	(12,844)	(485,670)	4,835,604
	110年度盈餘指撥及分配																	
B1	法定盈餘公積	-	-	-	-	-	-	-	-	31,602	-	(31,602)	-	-	-	-	-	-
B3	特別盈餘公積	-	-	-	-	-	-	-	-	-	(5,278)	5,278	-	-	-	-	-	-
B5	現金股利	-	-	-	-	-	-	-	-	-	-	(278,665)	(278,665)	-	-	-	-	(278,665)
	其他資本公積變動									31,602	(5,278)	(304,989)	(278,665)	-	-	-	-	(278,665)
M5	取得子公司部分權益	-	-	-	1,818	-	-	1,818	-	-	-	-	-	-	546	546	-	2,364
M7	對子公司所有權權益變動	-	-	-	-	13,569	-	13,569	-	-	-	-	-	1	2	3	-	13,572
C5	本公司發行可轉換公司債認列權益組成部分	-	-	-	-	-	134,120	-	134,120	-	-	-	-	-	-	-	-	134,120
C7	採用權益法認列關聯企業之變動數	-	-	18,684	-	-	-	18,684	-	-	-	(97)	(97)	-	-	-	-	18,587
C15	資本公積配發現金	-	(82,935)	-	-	-	-	(82,935)	-	-	-	-	-	-	-	-	-	(82,935)
	111年度淨利	-	-	-	-	-	-	-	-	-	-	1,135,052	1,135,052	-	-	-	-	1,135,052
D1	111年度稅後其他綜合損益	-	-	-	-	-	-	-	-	-	-	-	-	30,998	22,628	53,626	-	53,626
D3	111年度綜合損益總額	-	-	-	-	-	-	-	-	-	-	1,135,052	1,135,052	30,998	22,628	53,626	-	1,188,678
D5	111年度綜合損益總額	-	-	-	-	-	-	-	-	-	-	1,135,052	1,135,052	30,998	22,628	53,626	-	1,188,678
I1	可轉換公司債轉換為普通股股本	178,969	628,161	-	-	-	(40,056)	-	588,105	-	-	-	-	-	-	-	-	767,074
L3	庫藏股轉讓員工	-	-	-	-	-	-	(870)	(870)	-	-	(21,332)	(21,332)	-	-	-	69,337	47,135
N1	股份基礎給付	-	-	-	-	-	-	870	870	-	-	-	-	-	-	-	-	870
Z1	111年12月31日餘額	\$ 1,949,967	\$ 1,969,664	\$ 53,550	\$ 204,917	\$ 193,016	\$ 134,120	\$ 844	\$ 2,556,111	\$ 537,725	\$ 12,844	\$ 1,964,759	\$ 2,515,328	\$ (29,327)	\$ 70,658	\$ 41,331	\$ (416,333)	\$ 6,646,404

後附之附註係本個體財務報告之一部分。

(請參閱勤業眾信聯合會計師事務所民國112年2月24日查核報告)

董事長：林秋旭



經理人：陳友南



會計主管：林明男



廣積科技股份有限公司

個體現金流量表

民國 111 年及 110 年 1 月 1 日至 12 月 31 日

單位：新台幣仟元

代 碼		111年度	110年度
	營業活動之現金流量		
A00010	稅前淨利	\$ 1,336,100	\$ 360,866
A20010	收益費損項目：		
A20100	折舊費用	99,875	72,214
A20200	攤銷費用	10,807	9,464
A20300	預期信用減損損失（迴轉利益）	5,588	(19)
A20400	透過損益按公允價值衡量金融 商品之淨損失	16,575	26,400
A20900	財務成本	30,981	24,403
A21200	利息收入	(2,700)	(182)
A21300	股利收入	(30,179)	(19,834)
A21900	股份基礎給付酬勞成本	870	-
A22400	採用權益法之子公司及關聯企 業淨益之份額	(331,441)	(131,832)
A22600	不動產、廠房及設備轉列費用 數	-	762
A23700	存貨跌價及呆滯損失	16,215	16,101
A23800	存貨報廢損失	10,754	12,288
A23900	與子公司及關聯企業之（已） 未實現利益	14,584	(1,090)
A24600	租賃修改利益	-	(88)
A24100	未實現外幣兌換淨損	2,179	6,886
A30000	營業資產及負債之淨變動數		
A31130	應收票據	4,043	(4,252)
A31150	應收帳款	(463,155)	(14,919)
A31160	應收帳款－關係人	(33,290)	(89,458)
A31190	其他應收款－關係人	(23,004)	(14,264)
A31200	存 貨	(415,705)	(466,853)
A31240	預付款項及其他流動資產	(7,304)	(19,358)
A32130	應付票據	1,037	(2,645)
A32150	應付帳款	56,186	471,698
A32180	其他應付款	155,444	48,518
A32190	其他應付款－關係人	1,633	1,111

（接次頁）

(承前頁)

代 碼		111年度	110年度
A32125	合約負債	\$ 20,882	\$ 33,638
A32230	其他流動負債	594	84
A33000	營運產生之現金	477,569	319,639
A33300	支付之利息	(21,491)	(14,608)
A33500	支付之所得稅	(59,545)	(12,596)
AAAA	營業活動之淨現金流入	<u>396,533</u>	<u>292,435</u>
	投資活動之現金流量		
B00100	取得透過損益按公允價值衡量之金融資產	(15,150)	(45,030)
B00010	取得透過其他綜合損益按公允價值衡量之金融資產	(102,792)	(120,074)
B00200	出售透過損益按公允價值衡量之金融資產—流動價款	2,367	44,783
B00020	出售透過其他綜合損益按公允價值衡量之金融資產—流動價款	-	46,385
B01800	取得採用權益法之長期股權投資	(31,844)	-
B02700	購置不動產、廠房及設備	(1,161,990)	(89,226)
B03700	存出保證金減少	30,588	61,447
B04500	購置無形資產	(24,266)	(7,761)
B07200	預付設備款增加	(27,178)	(43,227)
B07500	收取之利息	2,700	182
B06500	收取關聯企業股利	133,169	129,120
B07600	收取子公司股利	13,495	2,783
B07600	收取其他股利	30,179	19,834
BBBB	投資活動之淨現金流出	<u>(1,150,722)</u>	<u>(784)</u>
	籌資活動之現金流量		
C01200	發行公司債	1,600,000	-
C00600	支付債務發行成本	(5,235)	-
C01600	舉借長期借款	-	405,555
C01700	償還長期借款	(198,333)	-
C03000	存入保證金減少	-	(1,200)
C04020	租賃負債本金償還	(15,909)	(14,923)
C04500	發放現金股利	(278,665)	(137,497)
C04900	庫藏股票買回成本	-	(243,521)
C05100	員工購買庫藏股	47,135	-
C09900	資本公積發放現金	(82,935)	(171,872)
CCCC	籌資活動之淨現金流入(出)	<u>1,066,058</u>	<u>(163,458)</u>

(接次頁)

(承前頁)

<u>代 碼</u>		<u>111年度</u>	<u>110年度</u>
EEEE	現金及約當現金淨增加	\$ 311,869	\$ 128,193
E00100	年初現金及約當現金餘額	<u>376,815</u>	<u>248,622</u>
E00200	年底現金及約當現金餘額	<u>\$ 688,684</u>	<u>\$ 376,815</u>

後附之附註係本個體財務報告之一部分。

(請參閱勤業眾信聯合會計師事務所民國 112 年 2 月 24 日查核報告)

董事長：林秋旭



經理人：陳友南



會計主管：林明男



廣積科技股份有限公司

個體財務報表附註

民國 111 年及 110 年 1 月 1 日至 12 月 31 日

(除另註明外，金額以新台幣仟元為單位)

一、公司沿革

廣積科技股份有限公司(以下稱「本公司」)於 89 年 2 月 15 日設立，主要業務為自動控制設備、電腦設備、電子材料及資訊軟體之製造與銷售等業務。

本公司之股票自 92 年 10 月起在財團法人櫃檯買賣中心上櫃買賣。

本個體財務報告係以本公司之功能性貨幣新台幣表達。

二、通過財務報告之日期及程序

本個體財務報告於 112 年 2 月 24 日經董事會通過。

三、新發布及修訂準則及解釋之適用

(一) 首次適用之金融監督管理委員會(以下稱「金管會」)認可並發布生效之國際財務報導準則(IFRS)、國際會計準則(IAS)、解釋(IFRIC)及解釋公告(SIC)(以下稱「IFRSs」)

適用修正後之金管會認可並發布生效之 IFRSs 將不致造成本公司會計政策之重大變動。

(二) 112 年適用之金管會認可之 IFRSs

<u>新發布 / 修正 / 修訂準則及解釋</u>	<u>IASB 發布之生效日</u>
IAS 1 之修正「會計政策之揭露」	2023 年 1 月 1 日(註 1)
IAS 8 之修正「會計估計值之定義」	2023 年 1 月 1 日(註 2)
IAS 12 之修正「與單一交易所產生之資產及負債有關之遞延所得稅」	2023 年 1 月 1 日(註 3)

註 1：於 2023 年 1 月 1 日以後開始之年度報導期間適用此項修正。

註 2：於 2023 年 1 月 1 日以後開始之年度報導期間所發生之會計估計值變動及會計政策變動適用此項修正。

註 3：除於 2022 年 1 月 1 日就租賃及除役義務之暫時性差異認列遞延所得稅外，該修正係適用於 2022 年 1 月 1 日以後所發生之交易。

截至本個體財務報告通過發布日止，本公司仍持續評估其他準則、解釋之修正對財務狀況與財務績效之影響，相關影響待評估完成時予以揭露。

(三) IASB 已發布但尚未經金管會認可並發布生效之 IFRSs

新發布 / 修正 / 修訂準則及解釋	IASB 發布之生效日(註1)
IFRS 10 及 IAS 28 之修正「投資者與其關聯企業或合資間之資產出售或投入」	未定
IFRS 16 之修正「售後租回中之租賃負債」	2024 年 1 月 1 日 (註 2)
IFRS 17「保險合約」	2023 年 1 月 1 日
IFRS 17 之修正	2023 年 1 月 1 日
IFRS 17 之修正「初次適用 IFRS 17 及 IFRS 9—比較資訊」	2023 年 1 月 1 日
IAS 1 之修正「負債分類為流動或非流動」	2024 年 1 月 1 日
IAS 1 之修正「具合約條款之非流動負債」	2024 年 1 月 1 日

註 1：除另註明外，上述新發布 / 修正 / 修訂準則或解釋係於各該日期以後開始之年度報導期間生效。

註 2：賣方兼承租人應對初次適用 IFRS 16 日後簽訂之售後租回交易追溯適用 IFRS 16 之修正。

截至本個體財務報告通過發布日止，本公司仍持續評估其他準則、解釋之修正對財務狀況與財務績效之影響，相關影響待評估完成時予以揭露。

四、重大會計政策之彙總說明

(一) 遵循聲明

本個體財務報告係依照證券發行人財務報告編製準則編製。

(二) 編製基礎

除按公允價值衡量之金融工具外，本個體財務報告係依歷史成本基礎編製。

公允價值衡量依照相關輸入值之可觀察程度及重要性分為第 1 等級至第 3 等級：

1. 第 1 等級輸入值：係指於衡量日可取得之相同資產或負債於活絡市場之報價（未經調整）。
2. 第 2 等級輸入值：係指除第 1 等級之報價外，資產或負債直接（亦即價格）或間接（亦即由價格推導而得）之可觀察輸入值。
3. 第 3 等級輸入值：係指資產或負債之不可觀察之輸入值。

本公司於編製個體財務報告時，對投資子公司及關聯企業係採權益法處理。為使本個體財務報告之本年度損益、其他綜合損益及權益與本公司合併財務報告中歸屬於本公司業主之本年度損益、其他綜合損益及權益相同，個體基礎與合併基礎下若干會計處理差異係調整「採用權益法之投資」、「採用權益法之子公司及關聯企業損益份額」、「採用權益法之子公司及關聯企業其他綜合損益份額」暨相關權益項目。

(三) 資產與負債區分流動與非流動之標準

流動資產包括：

1. 主要為交易目的而持有之資產；
2. 預期於資產負債表日後 12 個月內實現之資產；及
3. 現金及約當現金（但不包括於資產負債表日後逾 12 個月用以交換或清償負債而受到限制者）。

流動負債包括：

1. 主要為交易目的而持有之負債；
2. 於資產負債表日後 12 個月內到期清償之負債，以及
3. 不能無條件將清償期限遞延至資產負債表日後至少 12 個月之負債。

非屬上述流動資產或流動負債者，係分類為非流動資產或非流動負債。

(四) 外 幣

本公司編製個體財務報告時，以本公司功能性貨幣以外之貨幣（外幣）交易者，依交易日匯率換算為功能性貨幣記錄。

外幣貨幣性項目於每一資產負債表日以收盤匯率換算。因交割貨幣性項目或換算貨幣性項目產生之兌換差額，於發生當年度認列於損益。

以公允價值衡量之外幣非貨幣性項目係以決定公允價值當日之匯率換算，所產生之兌換差額則為當年度損益，惟屬公允價值變動認列於其他綜合損益者，其產生之兌換差額列於其他綜合損益。

以歷史成本衡量之外幣非貨幣性項目係以交易日之匯率換算，不再重新換算。

於編製個體財務報告時，國外營運機構（包含營運所在國家或使用之貨幣與本公司不同之子公司）之資產及負債以每一資產負債表日匯率換算為新台幣。收益及費損項目係以當年度平均匯率換算，所產生之兌換差額認列為其他綜合損益。

(五) 存 貨

存貨包括原料、在製品、製成品及商品。存貨係以成本與淨變現價值孰低衡量，比較成本與淨變現價值時除同類別存貨外係以個別項目為基礎。淨變現價值係指在正常情況下之估計售價減除至完工尚需投入之估計成本及完成出售所需之估計成本後之餘額。存貨成本之計算係採加權平均法。

(六) 採用權益法之投資

本公司採用權益法處理對子公司及關聯企業之投資。

1. 投資子公司

子公司係指本公司具有控制之個體。

權益法下，投資原始依成本認列，取得日後帳面金額係隨本公司所享有之子公司損益及其他綜合損益份額與利潤分配而增減。此外，針對本公司可享有子公司其他權益之變動係按持股比例認列。

當本公司對子公司所有權權益之變動未導致喪失控制者，係作為權益交易處理。投資帳面金額與所支付或收取對價之公允價值間之差額，係直接認列為權益。

當本公司對子公司之損失份額等於或超過其在該子公司之權益（包括權益法下子公司之帳面金額及實質上屬於本公司對該子公司淨投資組成部分之其他長期權益）時，係繼續按持股比例認列損失。

取得成本超過本公司於取得日所享有子公司可辨認資產及負債淨公允價值份額之數額列為商譽，該商譽係包含於該投資之帳面金額且不得攤銷；本公司於取得日所享有子公司可辨認資產及負債淨公允價值份額超過取得成本之數額列為當年度損益。

本公司評估減損時，係以財務報告整體考量現金產生單位並比較其可回收金額與帳面金額。嗣後若資產可回收金額增加時，將減損損失之迴轉認列為利益，惟資產於減損損失迴轉後之帳面金額，不得超過該項資產在未認列減損損失之情況下，減除應提列攤銷後之帳面金額。歸屬於商譽之減損損失不得於後續期間迴轉。

本公司與子公司之順流交易未實現損益於個體財務報告予以銷除。本公司與子公司之逆流及側流交易所產生之損益，僅在與本公司對子公司權益無關之範圍內，認列於個體財務報告。

2. 投資關聯企業

關聯企業係指本公司具有重大影響，但非屬子公司之企業。

權益法下，投資關聯企業原始依成本認列，取得日後帳面金額係隨本公司所享有之關聯企業損益及其他綜合損益份額與利潤分配而增減。此外，針對本公司可享有關聯企業權益之變動係按持股比例認列。

關聯企業發行新股時，本公司若未按持股比例認購，致使持股比例發生變動，並因而使投資之股權淨值發生增減時，其增減數調整資本公積一採權益法認列關聯企業股權淨值之變動數及採用權益法之投資。惟若未按持股比例認購或取得致使對關聯企業之所有權權益減少者，於其他綜合損益中所認列與該關聯企業有關之金額按減少比例重分類，其會計處理之基礎係

與關聯企業若直接處分相關資產或負債所必須遵循之基礎相同；前項調整如應借記資本公積，而採用權益法之投資所產生之資本公積餘額不足時，其差額借記保留盈餘。

取得成本超過本公司於取得日所享有關聯企業可辨認資產及負債淨公允價值份額之數額列為商譽，該商譽係包含於該投資之帳面金額且不得攤銷；本公司於取得日所享有關聯企業可辨認資產及負債淨公允價值份額超過取得成本之數額列為當年度損益。

本公司於評估減損時，係將投資之整體帳面金額（含商譽）視為單一資產比較可回收金額與帳面金額，進行減損測試，所認列之減損損失亦屬於投資帳面金額之一部分。減損損失之任何迴轉，於該投資之可回收金額後續增加之範圍內予以認列。

本公司與關聯企業間之逆流、順流及側流交易所產生之損益，僅在與本公司對關聯企業權益無關之範圍內，認列於個體財務報告。

(七) 不動產、廠房及設備

不動產、廠房及設備係以成本認列，後續以成本減除累計折舊及累計減損損失後之金額衡量。

建造中之不動產、廠房及設備係以成本減除累計減損損失後之金額認列。成本包括專業服務費用，及符合資本化條件之借款成本。該等資產於完工並達預期使用狀態時，分類至不動產、廠房及設備之適當類別並開始提列折舊。

不動產、廠房及設備於耐用年限內按直線基礎，對每一重大部分單獨提列折舊。本公司至少於每一年度結束日對估計耐用年限、殘值及折舊方法進行檢視，並推延適用會計估計變動之影響。

不動產、廠房及設備除列時，淨處分價款與該資產帳面金額間之差額係認列於損益。

(八) 投資性不動產

投資性不動產係為賺取租金或資本增值或者兩者兼具而持有之不動產。

投資性不動產原始以成本（包括交易成本）衡量，後續以成本減除累計折舊及累計減損損失後之金額衡量。本公司採直線基礎提列折舊。

投資性不動產係以開始轉供自用日之帳面金額轉列不動產、廠房及設備。

不動產、廠房及設備之不動產係以結束自用時之帳面金額轉列投資性不動產。

投資性不動產除列時，淨處分價款與該資產帳面金額間之差額係認列於損益。

(九) 無形資產

1. 單獨取得

單獨取得之有限耐用年限無形資產原始以成本衡量，後續係以成本減除累計攤銷及累計減損損失後之金額衡量。無形資產於耐用年限內按直線基礎進行攤銷，並且至少於每一年度結束日對估計耐用年限、殘值及攤銷方法進行檢視，並推延適用會計估計變動之影響。

2. 除 列

無形資產除列時，淨處分價款與該資產帳面金額間之差額係認列於當年度損益。

(十) 不動產、廠房及設備、使用權資產及無形資產之減損

本公司於每一資產負債表日評估是否有任何跡象顯示不動產、廠房及設備、使用權資產及無形資產可能已減損。若有任一減損跡象存在，則估計該資產之可回收金額。倘無法估計個別資產之可回收金額，本公司估計該資產所屬現金產生單位之可回收金額。

可回收金額為公允價值減出售成本與其使用價值之較高者。個別資產或現金產生單位之可回收金額若低於其帳面金額時，將該資產或現金產生單位之帳面金額調減至其可回收金額，減損損失係認列於損益。

當減損損失於後續迴轉時，該資產或現金產生單位之帳面金額調增至修訂後之可回收金額，惟增加後之帳面金額以不超過該資產

或現金產生單位若未於以前年度認列減損損失時所決定之帳面金額（減除攤銷或折舊）。減損損失之迴轉係認列於損益。

(十一) 金融工具

金融資產與金融負債於本公司成為該工具合約條款之一方時認列於個體資產負債表。

原始認列金融資產與金融負債時，若金融資產或金融負債非屬透過損益按公允價值衡量者，係按公允價值加計直接可歸屬於取得或發行金融資產或金融負債之交易成本衡量。直接可歸屬於取得或發行透過損益按公允價值衡量之金融資產或金融負債之交易成本，則立即認列為損益。

1. 金融資產

金融資產之慣例交易係採交易日會計認列及除列。

(1) 衡量種類

A. 透過損益按公允價值衡量之金融資產

透過損益按公允價值衡量之金融資產包括強制透過損益按公允價值衡量之金融資產。強制透過損益按公允價值衡量之金融資產包括不符合分類為按攤銷後成本衡量或透過其他綜合損益按公允價值衡量之債務工具投資。

透過損益按公允價值衡量之金融資產係按公允價值衡量，其再衡量產生之利益或損失（不包含該金融資產所產生之任何股利或利息）係認列於損益。公允價值之決定方式請參閱附註三十。

B. 按攤銷後成本衡量之金融資產

本公司投資金融資產若同時符合下列條件，則分類為按攤銷後成本衡量之金融資產：

a. 係於某經營模式下持有，該模式之目的係持有金融資產以收取合約現金流量。

按攤銷後成本衡量之金融資產（包括現金及約當現金、按攤銷後成本衡量之應收票據、應收帳款、其他應

收款及存出保證金)於原始認列後，係以有效利息法決定之總帳面金額減除任何減損損失之攤銷後成本衡量，任何外幣兌換損益則認列於損益。

C. 透過其他綜合損益按公允價值衡量之權益工具投資

本公司於原始認列時，可作一不可撤銷之選擇，將非持有供交易且非企業合併收購者所認列或有對價之權益工具投資，指定透過其他綜合損益按公允價值衡量。

透過其他綜合損益按公允價值衡量之權益工具投資係按公允價值衡量，後續公允價值變動列報於其他綜合損益，並累計於其他權益中。於投資處分時，累積損益直接移轉至保留盈餘，並不重分類為損益。

透過其他綜合損益按公允價值衡量之權益工具投資之股利於本公司收款之權利確立時認列於損益中，除非該股利明顯代表部分投資成本之回收。

(2) 金融資產之減損

本公司於每一資產負債表日按預期信用損失評估按攤銷後成本衡量之金融資產(含應收帳款)、透過其他綜合損益按公允價值衡量之債務工具投資、應收租賃款及合約資產之減損損失。

應收帳款、應收租賃款及合約資產均按存續期間預期信用損失認列備抵損失。其他金融資產係先評估自原始認列後信用風險是否顯著增加，若未顯著增加，則按12個月預期信用損失認列備抵損失，若已顯著增加，則按存續期間預期信用損失認列備抵損失。金融資產及合約資產係先評估自原始認列後信用風險是否顯著增加，若未顯著增加，則按12個月預期信用損失認列備抵損失，若已顯著增加，則按存續期間預期信用損失認列備抵損失。

預期信用損失係以發生違約之風險作為權重之加權平均信用損失。12個月預期信用損失係代表金融工具於報導日後12個月內可能違約事項所產生之預期信用損失，存續

期間預期信用損失則代表金融工具於預期存續期間所有可能違約事項產生之預期信用損失。

所有金融資產之減損損失係藉由備抵帳戶調降其帳面金額，惟透過其他綜合損益按公允價值衡量之債務工具投資之備抵損失係認列於其他綜合損益，並不減少其帳面金額。

(3) 金融資產之除列

本公司僅於對來自金融資產現金流量之合約權利失效，或已移轉金融資產且該資產所有權之幾乎所有風險及報酬已移轉予其他企業時，始將金融資產除列。

按攤銷後成本衡量之金融資產整體除列時，其帳面金額與所收取對價間之差額係認列於損益。於一透過其他綜合損益按公允價值衡量之權益工具投資整體除列時，累積損益直接移轉至保留盈餘，並不重分類為損益。

2. 權益工具

本公司發行之債務及權益工具係依據合約協議之實質與金融負債及權益工具之定義分類為金融負債或權益。

本公司發行之權益工具係以取得之價款扣除直接發行成本後之金額認列。

再取回本公司本身之權益工具係於權益項下認列與減除。購買、出售、發行或註銷本公司本身之權益工具不認列於損益。

3. 金融負債

(1) 後續衡量

除下列情況外，所有金融負債係以有效利息法按攤銷後成本衡量：

透過損益按公允價值衡量之金融負債

透過損益按公允價值衡量之金融負債包含持有供交易。

透過損益按公允價值衡量之金融負債係按公允價值衡量，其再衡量產生之利益或損失（不包含該金融負債所支

付之任何股利或利息) 係認列於損益。公允價值之決定方式請參閱附註三十。

(2) 金融負債之除列

除列金融負債時，其帳面金額與所支付對價(包含任何所移轉之非現金資產或承擔之負債)間之差額認列為損益。

4. 可轉換公司債

本公司發行之複合金融工具(可轉換公司債)係依據合約協議之實質與金融負債及權益工具之定義，於原始認列時將其組成部分分別分類為金融負債及權益。

原始認列時，負債組成部分之公允價值係以類似之不可轉換工具當時市場利率估算，並於執行轉換或到期日前，以有效利息法計算之攤銷後成本衡量。屬嵌入非權益衍生工具之負債組成部分則以公允價值衡量。

分類為權益之轉換權係等於該複合工具整體公允價值減除經單獨決定之負債組成部分公允價值之剩餘金額，經扣除所得稅影響數後認列為權益，後續不再衡量。於該轉換權被執行時，其相關之負債組成部分及於權益之金額將轉列股本及資本公積—發行溢價。可轉換公司債之轉換權若於到期日仍未被執行，該認列於權益之金額將轉列資本公積—發行溢價。

發行可轉換公司債之相關交易成本，係按分攤總價款之比例分攤至該工具之負債(列入負債帳面金額)及權益組成部分(列入權益)。

(十二) 負債準備

認列為負債準備之金額係考量義務之風險及不確定性，而為資產負債表日清償義務所需支出之最佳估計。負債準備係以清償義務之估計現金流量折現值衡量。

於銷售合約下之保固義務係依管理階層對清償本公司義務所需支出之最佳估計，於相關商品認列收入時認列。

(十三) 收入認列

本公司於客戶合約辨認履約義務後，將交易價格分攤至各履約義務，並於滿足各履約義務時認列收入。

1. 商品之銷售

商品銷貨收入來自工業電腦產品之銷售。由於工業電腦產品於起運時客戶對商品已有訂定價格與使用之權利且負有再銷售之主要責任，並承擔商品陳舊過時風險，本公司係於該時點認列收入及應收帳款。產品之預收款項，於產品運抵前係認列為合約負債。

去料加工時，加工產品所有權之重大風險及報酬並未移轉，是以去料時不作銷貨處理。

2. 勞務收入

勞務收入來自產品設計及維修服務。

(十四) 租賃

本公司於合約成立日評估合約是否係屬（或包含）租賃。

1. 本公司為出租人

營業租賃下，減除租賃誘因後之租賃給付係按直線基礎於相關租賃期間內認列為收益。因取得營業租賃所發生之原始直接成本，係加計至標的資產之帳面金額，並按直線基礎於租賃期間內認列為費用。

2. 本公司為承租人

除適用認列豁免之低價值標的資產租賃及短期租賃之租賃給付係按直線基礎於租賃期間內認列為費用，其他租賃皆於租賃開始日認列使用權資產及租賃負債。

使用權資產原始按成本（包含租賃負債之原始衡量金額、租賃開始日前支付之租賃給付減除收取之租賃誘因、原始直接成本及復原標的資產之估計成本）衡量，後續按成本減除累計折舊及累計減損損失後之金額衡量，並調整租賃負債之再衡量數。使用權資產係單獨表達於合併資產負債表。

使用權資產採直線基礎自租賃開始日起至耐用年限屆滿時或租賃期間屆滿時兩者之較早者提列折舊。

租賃負債原始按租賃給付（包含固定給付）之現值衡量。若租賃隱含利率容易確定，租賃給付使用該利率折現。若該利率並非容易確定，則使用承租人增額借款利率。

後續，租賃負債採有效利息法按攤銷後成本基礎衡量，且利息費用係於租賃期間分攤。若租賃期間、或費率變動導致未來租賃給付有變動，合併公司再衡量租賃負債，並相對調整使用權資產，惟若使用權資產之帳面金額已減至零，則剩餘之再衡量金額認列於損益中。租賃負債係單獨表達於合併資產負債表。

(十五) 借款成本

所有其他借款成本係於發生當期認列為損益。

(十六) 退職後福利

確定提撥退休計畫之退休金係於員工提供服務期間將應提撥之退休金數額認列為費用。

(十七) 股份基礎給付協議員工認股權

員工認股權係按給與日權益工具之公允價值及預期既得之最佳估計數量，於既得期間內以直線基礎認列費用，並同時調整資本公積—員工認股權。若其於給與日立即既得，係於給與日全數認列費用。

本公司於每一資產負債表日修正預期既得之員工認股權估計數量。若有修正原估計數量，其影響數係認列為損益，使累計費用反映修正之估計數，並相對調整資本公積—員工認股權。

(十八) 所得稅

所得稅費用係當期所得稅及遞延所得稅之總和。

1. 當期所得稅

依中華民國所得稅法規定計算之未分配盈餘加徵所得稅，係於股東會決議年度認列。

以前年度應付所得稅之調整，列入當期所得稅。

2. 遞延所得稅

遞延所得稅係依帳載資產及負債帳面金額與計算課稅所得之課稅基礎二者所產生之暫時性差異計算。遞延所得稅負債一般係就所有應課稅暫時性差異予以認列，而遞延所得稅資產則於很有可能有課稅所得以供可減除暫時性差異所產生之所得稅抵減使用時認列。

與投資子公司及關聯企業之應課稅暫時性差異皆認列遞延所得稅負債，惟本公司若可控制暫時性差異迴轉之時點，且該暫時性差異很有可能於可預見之未來不會迴轉者除外。與此類投資有關之可減除暫時性差異僅於其很有可能有足夠課稅所得用以實現暫時性差異，且於可預見之未來預期將迴轉的範圍內，予以認列遞延所得稅資產。

遞延所得稅資產之帳面金額於每一資產負債表日予以重新檢視，並針對已不再很有可能有足夠之課稅所得以供其回收所有或部分資產者，調減帳面金額。原未認列為遞延所得稅資產者，亦於每一資產負債表日予以重新檢視，並在未來很有可能產生課稅所得以供其回收所有或部分資產者，調增帳面金額。

遞延所得稅資產及負債係以預期負債清償或資產實現當年度之稅率衡量，該稅率係以資產負債表日已立法或已實質性立法之稅率及稅法為基礎。遞延所得稅負債及資產之衡量係反映本公司於資產負債表日預期回收或清償其資產及負債帳面金額之方式所產生之租稅後果。

3. 當期及遞延所得稅

當期及遞延所得稅係認列於損益，惟與認列於其他綜合損益或直接計入權益之項目相關之當期及遞延所得稅係分別認列於其他綜合損益或直接計入權益。若當期所得稅或遞延所得稅係自取得子公司所產生，其所得稅影響數納入投資子公司之會計處理。

五、重大會計判斷、估計及假設不確定性之主要來源

本公司於採用會計政策時，對於不易自其他來源取得相關資訊者，管理階層必須基於歷史經驗及其他攸關之因素作出相關之判斷、估計及假設。實際結果可能與估計有所不同。

管理階層將對估計與基本假設持續檢視。若估計之修正僅影響當年度，則於修正當年度認列；若會計估計之修正同時影響當年度及未來期間，則於修正當年度及未來期間認列。

六、現金及約當現金

	111年12月31日	110年12月31日
庫存現金及週轉金	\$ 397	\$ 379
銀行支票及活期存款	396,542	376,436
約當現金		
原始到期日在3個月以內之		
定期存款	<u>291,745</u>	-
	<u>\$ 688,684</u>	<u>\$ 376,815</u>

銀行存款於資產負債表日之利率區間如下：

	111年12月31日	110年12月31日
銀行存款	0.001%~1.05%	0.001%~0.1%
原始到期日在3個月以內之定期		
存款	3.6%~4.1%	-

七、透過損益按公允價值衡量之金融工具

	111年12月31日	110年12月31日
<u>金融資產—流動</u>		
強制透過損益按公允價值衡量		
非衍生金融資產		
—基金受益憑證	\$ 5,969	\$ 6,518
—可轉換公司債	<u>20,606</u>	<u>8,125</u>
小計	<u>\$ 26,575</u>	<u>\$ 14,643</u>
<u>金融資產—非流動</u>		
強制透過損益按公允價值衡量		
非衍生金融資產		
—國內未上市(櫃)		
股票	<u>\$ 15,522</u>	<u>\$ 43,628</u>

(接次頁)

(承前頁)

	<u>111年12月31日</u>	<u>110年12月31日</u>
<u>金融負債－流動</u>		
持有供交易		
非衍生工具		
－國內第五次可轉換 公司債（附註二十）	\$ -	\$ 6,517
<u>金融負債－非流動</u>		
持有供交易		
非衍生工具		
－國內第六次可轉換 公司債（附註二十）	\$ 7,840	\$ -

八、透過其他綜合損益按公允價值衡量之金融資產

	<u>111年12月31日</u>	<u>110年12月31日</u>
<u>流 動</u>		
透過其他綜合損益按公允價值 衡量之權益工具投資	\$ 423,648	\$ 417,030
<u>非 流 動</u>		
透過其他綜合損益按公允價值 衡量之權益工具投資	\$ 212,286	\$ 94,937

透過其他綜合損益按公允價值衡量之權益工具投資

	<u>111年12月31日</u>	<u>110年12月31日</u>
<u>流 動</u>		
國內投資		
上市（櫃）股票		
融程電訊股份有限公 司普通股	\$ 404,301	\$ 381,894
達運精密工業股份有 限公司普通股	19,347	35,136
	<u>\$ 423,648</u>	<u>\$ 417,030</u>

(接次頁)

(承前頁)

	<u>111年12月31日</u>	<u>110年12月31日</u>
<u>非流動</u>		
國內投資		
上市(櫃)及興櫃股票		
晶采光電科技股份有限公司普通股	\$ 108,690	\$ -
三鼎生物科技股份有限公司普通股	5,952	5,631
未上市(櫃)股票		
可取國際股份有限公司普通股	41,372	40,742
台灣脈動股份有限公司普通股	27,599	22,869
旺天電子股份有限公司普通股	9,918	10,864
飛鳥車用電子股份有限公司普通股	3,202	1,050
懷藝精密科技股份有限公司普通股	8,383	6,420
資元科技股份有限公司普通股	-	-
小計	<u>205,116</u>	<u>87,576</u>
國外投資		
未上市(櫃)股票		
DARWIN SUMMIT CORPORATION LTD.	7,170	7,361
	<u>\$ 212,286</u>	<u>\$ 94,937</u>

本公司依中長期策略目的投資可取國際股份有限公司、台灣脈動股份有限公司、旺天電子股份有限公司、資元科技股份有限公司、飛鳥車用電子股份有限公司、三鼎生物科技股份有限公司、懷藝精密科技股份有限公司、晶采光電科技股份有限公司及 DARWIN SUMMIT CORPORATION LTD. 普通股，並預期透過長期投資獲利。本公司管理階層認為若將該等投資之短期公允價值波動列入損益，與前述長期投資規劃並不一致，因此選擇指定該等投資為透過其他綜合損益按公允價值衡量。

九、按攤銷後成本衡量之金融資產

	<u>111年12月31日</u>	<u>110年12月31日</u>
<u>流動</u>		
國內投資		
原始到期日超過3個月之定期存款	<u>\$ 1,000</u>	<u>\$ 1,000</u>

截至 111 年及 110 年 12 月 31 日止，原始到期日超過 3 個月之定期存款利率區間皆為年利率 0.795%。

按攤銷後成本衡量之金融資產相關信用風險管理及減損評估資訊，請參閱附註十。

按攤銷後成本衡量之金融資產質押之資訊，請參閱附註三二。

十、債務工具投資之信用風險管理

本公司投資之債務工具為按攤銷後成本衡量之金融資產：

111 年 12 月 31 日

	<u>按攤銷後成本衡量</u>
總帳面金額	\$ 1,000
備抵損失	-
攤銷後成本	<u>\$ 1,000</u>

110 年 12 月 31 日

	<u>按攤銷後成本衡量</u>
總帳面金額	\$ 1,000
備抵損失	-
攤銷後成本	<u>\$ 1,000</u>

本公司採行之政策係僅投資於信用評等為投資等級以上（含）且於減損評估屬信用風險低之債務工具。信用評等資訊由獨立評等機構提供。本公司持續追蹤外部評等資訊以監督所投資債務工具之信用風險變化，並同時檢視債務人重大訊息等其他資訊，以評估債務工具投資自原始認列後信用風險是否顯著增加。

本公司考量外部評等機構提供之各等級歷史違約損失率、債務人現時財務狀況與其所處產業之前景預測，以衡量債務工具投資之 12 個月預期信用損失或存續期間預期信用損失。

本公司現行信用風險評等機制如下：

信用等級	定義	預期信用損失認列基礎
正常	債務人之信用風險低，且有充分能力清償合約現金流量	12個月預期信用損失

各信用等級債務工具投資之總帳面金額及適用之預期信用損失率如下：

111年12月31日

信用等級	預期信用損失率	總帳面金額 按攤銷後成本衡量
正常	0%	\$ 1,000

110年12月31日

信用等級	預期信用損失率	總帳面金額 按攤銷後成本衡量
正常	0%	\$ 1,000

十一、應收帳款

	<u>111年12月31日</u>	<u>110年12月31日</u>
按攤銷後成本衡量		
總帳面金額	\$ 801,241	\$ 354,166
減：備抵損失	(<u>347</u>)	(<u>666</u>)
	<u>\$ 800,894</u>	<u>\$ 353,500</u>

(一) 按攤銷後成本衡量之應收帳款

本公司對商品銷售平均授信期間為 14~90 天，應收帳款不予計息。本公司將使用其他公開可得之財務資訊及歷史交易記錄對主要客戶予以評等。本公司持續監督信用暴險及交易對方之信用等級，並將總交易金額分散至信用評等合格之不同客戶。

為減輕信用風險，本公司管理階層負責授信額度之決定、授信核准及其他監控程序以確保逾期應收款項之回收已採取適當行動。此外，本公司於資產負債表日會逐一複核應收款項之可回收金額以確保無法回收之應收款項已提列適當減損損失。據此，本公司管理階層認為本公司之信用風險已顯著減少。

本公司採用 IFRS 9 之簡化作法按存續期間預期信用損失認列應收帳款之備抵損失。存續期間預期信用損失係使用準備矩陣計算，其考量客戶過去違約紀錄與現時財務狀況、產業經濟情勢。因本公司之信用損失歷史經驗顯示，不同客戶群之損失型態並無顯著差異，因此準備矩陣未進一步區分客戶群，以客戶信用等級訂定預期信用損失率。

本公司依準備矩陣衡量應收帳款之備抵損失如下：

111 年 12 月 31 日

	0 至 60 天	61 至 90 天	91 至 120 天	121 至 150 天	150 至 180 天	超過 180 天	合 計
預期信用損失率	0%	0.50%	0.95%	2.54%	0%	100%	
總帳面金額	\$ 785,147	\$ 15,093	\$ 423	\$ 315	\$ 4	\$ 259	\$ 801,241
備抵損失 (存續期間預期信用損失)	-	(76)	(4)	(8)	-	(259)	(347)
攤銷後成本	<u>\$ 785,147</u>	<u>\$ 15,017</u>	<u>\$ 419</u>	<u>\$ 307</u>	<u>\$ 4</u>	<u>\$ -</u>	<u>\$ 800,894</u>

110 年 12 月 31 日

	0 至 60 天	61 至 90 天	91 至 120 天	121 至 150 天	150 至 180 天	超過 180 天	合 計
預期信用損失率	0%	0.77%	1.42%	2.52%	0%	6.27%	
總帳面金額	\$ 320,245	\$ 24,857	\$ 1,056	\$ 1,151	\$ -	\$ 6,857	\$ 354,166
備抵損失 (存續期間預期信用損失)	-	(192)	(15)	(29)	-	(430)	(666)
攤銷後成本	<u>\$ 320,245</u>	<u>\$ 24,665</u>	<u>\$ 1,041</u>	<u>\$ 1,122</u>	<u>\$ -</u>	<u>\$ 6,427</u>	<u>\$ 353,500</u>

應收帳款備抵損失之變動資訊如下：

	111年度	110年度
年初餘額	\$ 666	\$ 685
加：本年度提列減損損失	5,588	-
減：本年度迴轉減損損失	-	(19)
減：本年度實際沖銷	(5,907)	-
年底餘額	<u>\$ 347</u>	<u>\$ 666</u>

(二) 透過其他綜合損益按公允價值衡量之應收帳款

針對讓售予承購銀行之應收帳款，本公司為簡化收款方式及調節營運資金，將歐洲區域銷售產生之應收帳款以無追索權之方式讓售予承購銀行。本公司管理此類應收帳款之經營模式，係藉由收取合約現金流量及出售金融資產達成目的，故此類應收帳款係透過其他綜合損益按公允價值衡量

本公司應收帳款債權移轉之相關資訊如下：

交 易 對 象	本 期 本 期 讓 售 金 額	本 期 已 收 現 金 額	截 至 期 末 已 預 支 金 額	預 支 金 額 年 利 率 (%)	額 度
<u>111年12月31日</u>					
BNP PARIBAS Factor	\$ 102,924	\$ 90,973	\$ -	-	\$ 7,155
Deutsche Factoring Bank	14,238	13,388	-	-	3,071
EUROFACTOR	3,883	44	-	-	2,356
	<u>\$ 121,045</u>	<u>\$ 104,405</u>	<u>\$ -</u>		<u>\$ 12,582</u>
<u>110年12月31日</u>					
BNP PARIBAS Factor	\$ 52,093	\$ 46,877	\$ -	-	\$ 6,449
Deutsche Factoring Bank	3,372	1,417	-	-	2,768
EUROFACTOR	1,330	1,330	-	-	2,123
	<u>\$ 56,795</u>	<u>\$ 49,624</u>	<u>\$ -</u>		<u>\$ 11,340</u>

本公司上述債權已移轉予承購銀行，並已喪失該等應收款項債權之控制力。上述債權移轉金額扣除已收現金額後，已轉列為對該公司及銀行之應收帳款債權，轉列其他應收款項下（包含於預付款項及其他流動資產項下）。

上述額度係循環使用。

依讓售合約之規定，因商業糾紛（如營業退回或折讓等）而產生之損失由本公司承擔，因信用風險而產生之損失則由承購銀行承擔。

本公司 111 年及 110 年 12 月 31 日止皆無提供任何擔保品予銀行。

十二、存貨淨額

	<u>111年12月31日</u>	<u>110年12月31日</u>
商 品	\$ 180,425	\$ 146,683
製 成 品	295,303	238,920
在 製 品	391,684	260,362
原 料	1,040,583	873,294
	<u>\$ 1,907,995</u>	<u>\$ 1,519,259</u>

111 及 110 年度與存貨相關之銷貨成本分別為 4,257,048 仟元及 3,174,251 仟元。

111 年度之銷貨成本包括存貨跌價損失 16,215 仟元及存貨報廢損失 10,754 仟元。

110 年度之銷貨成本包括存貨跌價損失 16,101 仟元及存貨報廢損失 12,288 仟元。

十三、採用權益法之投資

	<u>111年12月31日</u>	<u>110年12月31日</u>
投資子公司	\$ 888,228	\$ 749,578
投資關聯企業	<u>2,441,461</u>	<u>2,302,949</u>
	<u>\$ 3,329,689</u>	<u>\$ 3,052,527</u>

(一) 投資子公司

	<u>111年12月31日</u>	<u>110年12月31日</u>
IBASE INC	\$ 446,581	\$ 375,449
廣錠科技股份有限公司	324,737	310,934
速博康科技股份有限公司	109,952	62,706
IBASE JAPAN	6,469	(6,445)
威視科技股份有限公司	<u>489</u>	<u>489</u>
	888,228	743,133
加：長期股權投資貸方餘額		
沖轉其他應收款	<u>-</u>	<u>6,445</u>
	<u>\$ 888,228</u>	<u>\$ 749,578</u>

本公司採用權益法之投資 IBASE JAPAN 公司認列超過該公司股東原有權益之損失金額，110 年 12 月 31 日長期股權投資貸方餘額為 6,445 仟元，經沖轉對該公司之其他應收款－關係人後貸方餘額為 0 仟元。

<u>子 公 司 名 稱</u>	<u>所有權權益及表決權百分比</u>	
	<u>111年12月31日</u>	<u>110年12月31日</u>
IBASE INC	100.00%	100.00%
廣錠科技股份有限公司	31.19%	31.48%
速博康科技股份有限公司	70.00%	81.50%
IBASE JAPAN	100.00%	100.00%
威視科技股份有限公司	64.44%	64.44%

本公司間接持有之投資子公司明細，請參閱附表六及七「被投資公司資訊、所在地區…等相關資訊」附表及「大陸投資資訊」附表。

本公司於 111 年 12 月未按持股比例認購速博康公司部分現金增資股權共 1,338 仟股，故本公司持股比例由 81.50% 減少至 70%。

廣錠公司於 111 年 1 月部分公司債債權人行使轉換權轉換，轉為廣錠公司普通股股本 4,052 仟元，故本公司持股比例由 31.48% 減少至 31.19%，由於廣錠公司係台灣之上櫃公司，其餘 68.81% 之股份由上千位股東持有且該些股東與合併公司非屬關係人，經考量相對於其他股東所持有表決權之絕對多寡、相對大小及分佈，判斷本公司具主導廣錠公司攸關活動之實質能力，故將其列為子公司。

111 及 110 年度採用權益法之子公司之損益及其他綜合損益份額，係依據各子公司同期間經會計師查核之財務報告認列。

(二) 投資關聯企業

	<u>111年12月31日</u>	<u>110年12月31日</u>
具重大性之關聯企業		
研揚科技股份有限公司	<u>\$ 2,330,849</u>	<u>\$ 2,193,897</u>
個別不重大之關聯企業		
緯昌科技股份有限公司	110,612	109,052
微矽資訊有限公司	-	-
	<u>110,612</u>	<u>109,052</u>
	<u>\$ 2,441,461</u>	<u>\$ 2,302,949</u>

(三) 具重大性之關聯企業

公 司 名 稱	所 持 股 權 及 表 決 權 比 例	
	<u>111年12月31日</u>	<u>110年12月31日</u>
研揚科技股份有限公司	27.94%	28.06%

上述關聯企業之業務性質、主要營業場所及公司註冊之國家資訊，請參閱附表六「被投資公司資訊、所在地區…等相關資訊」附表。

上述採用權益法之關聯企業之損益及其他綜合損益份額，係按該關聯企業同期間經會計師查核之財務報告認列。

關聯企業具公開市場報價之第 1 等級公允價值資訊如下：

公 司 名 稱	<u>111年12月31日</u>	<u>110年12月31日</u>
研揚科技股份有限公司	<u>\$ 3,631,937</u>	<u>\$ 2,893,874</u>

以下彙總性財務資訊係以各關聯企業 IFRSs 合併財務報告為基礎編製，並已反映採權益法時所作之調整。

	111年12月31日	110年12月31日
流動資產	\$ 5,918,961	\$ 5,143,956
非流動資產	5,484,025	5,072,049
流動負債	(1,659,745)	(1,519,846)
非流動負債	(380,343)	(305,631)
權益	<u>\$ 9,362,898</u>	<u>\$ 8,390,528</u>
本公司享有之權益	\$ 2,330,849	\$ 2,193,897
投資帳面金額	<u>\$ 2,330,849</u>	<u>\$ 2,193,897</u>
	111年度	110年度
營業收入	<u>\$ 8,352,076</u>	<u>\$ 6,347,704</u>
本年度淨利	\$ 1,177,836	\$ 513,753
其他綜合損益	60,583	(13,979)
綜合損益總額	<u>\$ 1,238,419</u>	<u>\$ 499,774</u>

(四) 個別不重大之關聯企業彙總資訊

公司名稱	所持股權及表決權比例	
	111年12月31日	110年12月31日
緯昌科技股份有限公司	20.60%	20.75%
微矽資訊有限公司	30.00%	30.00%

微矽資訊有限公司於 93 年 10 月 8 日停止營業，經評估其投資金額無法收回，因此將帳列金額全數沖銷認列損失。

111 及 110 年度採用權益法認列之關聯企業之損益及其他綜合損益份額，除微矽資訊有限公司係按未經會計師查核之財務報告計算外，其餘係依據同期間經會計師查核之財務報告計算；惟本公司管理階層認為上述未經查核之被投資公司財務報告，尚不致產生重大之影響。

上述個體不重大之關聯企業之業務性質、主要營業場所及公司註冊之國家資訊，請參閱附表六「被投資公司資訊、所在地區…等相關資訊」附表。

個別不重大之關聯企業彙總資訊

	111年度	110年度
本公司享有之份額		
本年度淨益	<u>\$ 4,725</u>	<u>\$ 8,434</u>

十四、不動產、廠房及設備

自 用

	自有土地	建築物	機器設備	生財器具	其他設備	運輸設備	未完工程	合計
<u>成 本</u>								
111年1月1日餘額	\$ 916,065	\$ 739,419	\$ 192,429	\$ 17,115	\$ 288,544	\$ 286	\$ 20,030	\$ 2,173,888
增 添	861,600	143,192	39,415	2,195	106,763	-	8,825	1,161,990
預付設備款轉入	-	-	38,543	-	4,434	-	-	42,977
建造中不動產轉出	-	28,855	-	-	-	-	(28,855)	-
處 分	-	-	(1,946)	(1,221)	(372)	-	-	(3,539)
111年12月31日餘額	<u>\$ 1,777,665</u>	<u>\$ 911,466</u>	<u>\$ 268,441</u>	<u>\$ 18,089</u>	<u>\$ 399,369</u>	<u>\$ 286</u>	<u>\$ -</u>	<u>\$ 3,375,316</u>
<u>累計折舊</u>								
111年1月1日餘額	\$ -	\$ 128,407	\$ 156,016	\$ 13,918	\$ 176,431	\$ 131	\$ -	\$ 474,903
折舊費用	-	16,409	21,452	1,406	44,235	48	-	83,550
處 分	-	-	(1,946)	(1,221)	(372)	-	-	(3,539)
111年12月31日餘額	<u>\$ -</u>	<u>\$ 144,816</u>	<u>\$ 175,522</u>	<u>\$ 14,103</u>	<u>\$ 220,294</u>	<u>\$ 179</u>	<u>\$ -</u>	<u>\$ 554,914</u>
111年12月31日淨額	<u>\$ 1,777,665</u>	<u>\$ 766,650</u>	<u>\$ 92,919</u>	<u>\$ 3,986</u>	<u>\$ 179,075</u>	<u>\$ 107</u>	<u>\$ -</u>	<u>\$ 2,820,402</u>
<u>成 本</u>								
110年1月1日餘額	\$ 784,775	\$ 636,061	\$ 180,989	\$ 16,170	\$ 236,932	\$ 286	\$ -	\$ 1,855,213
增 添	-	-	12,825	1,378	38,493	-	36,530	89,226
投資性不動產轉入	131,290	103,358	-	-	-	-	-	234,648
建造中不動產轉出	-	-	-	-	16,500	-	(16,500)	-
轉列費用	-	-	-	-	(773)	-	-	(773)
處 分	-	-	(1,385)	(433)	(2,608)	-	-	(4,426)
110年12月31日餘額	<u>\$ 916,065</u>	<u>\$ 739,419</u>	<u>\$ 192,429</u>	<u>\$ 17,115</u>	<u>\$ 288,544</u>	<u>\$ 286</u>	<u>\$ 20,030</u>	<u>\$ 2,173,888</u>
<u>累計折舊</u>								
110年1月1日餘額	\$ -	\$ 110,629	\$ 146,732	\$ 13,167	\$ 150,076	\$ 84	\$ -	\$ 420,688
折舊費用	-	14,907	10,669	1,184	28,974	47	-	55,781
投資性不動產轉入	-	2,871	-	-	-	-	-	2,871
轉列費用	-	-	-	-	(11)	-	-	(11)
處 分	-	-	(1,385)	(433)	(2,608)	-	-	(4,426)
110年12月31日餘額	<u>\$ -</u>	<u>\$ 128,407</u>	<u>\$ 156,016</u>	<u>\$ 13,918</u>	<u>\$ 176,431</u>	<u>\$ 131</u>	<u>\$ -</u>	<u>\$ 474,903</u>
110年12月31日淨額	<u>\$ 916,065</u>	<u>\$ 611,012</u>	<u>\$ 36,413</u>	<u>\$ 3,197</u>	<u>\$ 112,113</u>	<u>\$ 155</u>	<u>\$ 20,030</u>	<u>\$ 1,698,985</u>

於 111 及 110 年度由於並無任何減損跡象，故本公司並未進行減損評估。

本公司於 111 年 8 月 12 日董事會通過購入南港辦公室之計畫，並於 111 年 9 月 14 日與台灣農林股份有限公司簽訂買賣契約，交易金額為 1,000,000 仟元（含稅）。款項已全數支付，並於 111 年 12 月完成點交過戶。

折舊費用係以直線基礎按下列耐用年數計提折舊：

建築物	38至50年
機器設備	5至8年
運輸設備	5年
生財器具	3至5年
其他設備	3至10年

設定作為借款擔保之不動產、廠房及設備金額，請參閱附註三二。

十五、投資性不動產

	<u>已完工投資 性不動產</u>
<u>成 本</u>	
111年1月1日餘額	\$ 32,795
111年12月31日餘額	<u>\$ 32,795</u>
<u>累計折舊</u>	
111年1月1日餘額	\$ 6,712
折舊費用	<u>447</u>
111年12月31日餘額	<u>\$ 7,159</u>
111年12月31日淨額	<u>\$ 25,636</u>
<u>成 本</u>	
110年1月1日餘額	\$ 267,443
轉出至不動產、廠房及設備	<u>(234,648)</u>
110年12月31日餘額	<u>\$ 32,795</u>
<u>累計折舊</u>	
110年1月1日餘額	\$ 8,031
折舊費用	1,552
轉出至不動產、廠房及設備	<u>(2,871)</u>
110年12月31日餘額	<u>\$ 6,712</u>
110年12月31日淨額	<u>\$ 26,083</u>

投資性不動產係以直線基礎按下列耐用年數計提折舊：

建築物	
廠房主建物	38至50年

111及110年度投資性不動產公允價值係由獨立評價公司展茂不動產估價師事務所於各資產負債表日進行評價。該評價係採比較法及折現現金流量法兩者加權平均，其評價之公允價值如下：

	<u>111年12月31日</u>	<u>110年12月31日</u>
公允價值	<u>\$ 77,234</u>	<u>\$ 60,064</u>

本公司之所有投資性不動產皆係自有權益。本公司設定質押作為借款擔保之投資性不動產金額，請參閱附註三二。

十六、租賃協議

(一) 使用權資產

	111年12月31日	110年12月31日	
使用權資產帳面金額			
建築物	\$ 34,526		\$ 8,560
運輸設備	<u>6,836</u>		<u>12,512</u>
	<u>\$ 41,362</u>		<u>\$ 21,072</u>
	111年度	110年度	
使用權資產之增添	<u>\$ 36,168</u>		<u>\$ 4,728</u>
使用權資產之折舊費用			
建築物	\$ 10,202		\$ 9,525
運輸設備	<u>5,676</u>		<u>5,356</u>
	<u>\$ 15,878</u>		<u>\$ 14,881</u>
	建 築 物	運 輸 設 備	合 計
<u>成 本</u>			
111年1月1日餘額	\$ 35,232	\$ 21,461	\$ 56,693
增 添	36,168	-	36,168
到期除帳	(32,810)	(1,760)	(34,570)
111年12月31日餘額	<u>\$ 38,590</u>	<u>\$ 19,701</u>	<u>\$ 58,291</u>
<u>累計折舊</u>			
111年1月1日餘額	\$ 26,672	\$ 8,949	\$ 35,261
折舊費用	10,202	5,676	15,878
到期除帳	(32,810)	(1,760)	(34,570)
111年12月31日餘額	<u>\$ 4,064</u>	<u>\$ 12,865</u>	<u>\$ 16,929</u>
111年12月31日淨額	<u>\$ 34,526</u>	<u>\$ 6,836</u>	<u>\$ 41,362</u>
<u>成 本</u>			
110年1月1日餘額	\$ 35,082	\$ 23,860	\$ 58,942
增 添	150	4,578	4,728
租約修改	-	(6,977)	(6,977)
110年12月31日餘額	<u>\$ 35,232</u>	<u>\$ 21,461</u>	<u>\$ 56,693</u>
<u>累計折舊</u>			
110年1月1日餘額	\$ 17,147	\$ 9,822	\$ 26,969
折舊費用	9,525	5,356	14,881
租約修改	-	(6,229)	(6,229)
110年12月31日餘額	<u>\$ 26,672</u>	<u>\$ 8,949</u>	<u>\$ 35,261</u>
110年12月31日淨額	<u>\$ 8,560</u>	<u>\$ 12,512</u>	<u>\$ 21,072</u>

(二) 租賃負債

	<u>111年12月31日</u>	<u>110年12月31日</u>
租賃負債帳面金額		
流 動	<u>\$ 18,060</u>	<u>\$ 14,202</u>
非 流 動	<u>\$ 23,797</u>	<u>\$ 7,396</u>

租賃負債之折現率區間如下：

	<u>111年12月31日</u>	<u>110年12月31日</u>
建 築 物	1.5%	1.5%
運輸設備	1.5%	1.5%

租賃負債之租賃期間區間如下：

	<u>111年12月31日</u>	<u>110年12月31日</u>
建 築 物	108.12.31~ 116.10.31	108.12.31~ 111.12.20
運輸設備	109.01.03~ 115.12.29	109.01.03~ 115.12.29

(三) 其他租賃資訊

	<u>111年度</u>	<u>110年度</u>
短期租賃費用	<u>\$ 3,087</u>	<u>\$ 3,508</u>
租賃之現金（流出）總額	<u>(\$ 19,284)</u>	<u>(\$ 18,819)</u>

本公司選擇對符合短期租賃之建築物、辦公設備及運輸設備租賃適用認列之豁免，不對該等租賃認列相關使用權資產及租賃負債。

十七、無形資產

	<u>電 腦 軟 體</u>
<u>成 本</u>	
111年1月1日餘額	\$ 93,253
本年度新增	<u>24,266</u>
111年12月31日餘額	<u>\$ 117,519</u>
<u>累計攤銷</u>	
111年1月1日餘額	(\$ 83,456)
攤銷費用	<u>(10,807)</u>
111年12月31日餘額	<u>(\$ 94,263)</u>

(接次頁)

(承前頁)

	<u>電 腦 軟 體</u>
111年12月31日淨額	<u>\$ 23,256</u>
<u>成 本</u>	
110年1月1日餘額	\$ 85,492
本年度新增	<u>7,761</u>
110年12月31日餘額	<u>\$ 93,253</u>
<u>累計攤銷</u>	
110年1月1日餘額	(\$ 73,992)
攤銷費用	<u>(9,464)</u>
110年12月31日餘額	<u>(\$ 83,456)</u>
110年12月31日淨額	<u>\$ 9,797</u>

攤銷費用以直線基礎按3年之耐用年數計提。

十八、預付款項及其他流動資產

	<u>111年12月31日</u>	<u>110年12月31日</u>
預付款	\$ 6,036	\$ 7,754
其他應收款	38,355	29,364
其 他	<u>1,009</u>	<u>984</u>
	<u>\$ 45,400</u>	<u>\$ 38,102</u>

十九、借 款

(一) 短期借款

	<u>111年12月31日</u>	<u>110年12月31日</u>
<u>無擔保借款</u>		
信用額度借款	<u>\$ 30,000</u>	<u>\$ 30,000</u>

銀行週轉性借款之利率於111年及110年12月31日分別為1.99%及1.15%。

(二) 長期借款

	<u>111年12月31日</u>	<u>110年12月31日</u>
<u>擔保借款</u> (附註三二)		
銀行借款		
華南銀行(1)	\$ 347,222	\$ 430,555
彰化銀行(2)	800,000	-
<u>無擔保借款</u>		
信用額度借款		
華南銀行(3及4)	<u>80,000</u>	<u>995,000</u>
	1,227,222	1,425,555
減：列為1年內到期部分	(<u>86,304</u>)	(<u>83,333</u>)
長期借款	<u>\$ 1,140,918</u>	<u>\$ 1,342,222</u>

(1) 該借款係以本公司自有土地及建築物抵押擔保，借款到期日為116年2月7日。本公司於109年2月取得新動撥之銀行借款500,000仟元，借款利率為浮動利率1.45%，寬限期一年，分7年攤還。截至111年12月已還款152,778仟元。

(2) 該借款係以本公司自有土地及建築物抵押擔保，借款到期日為131年12月22日。本公司於111年12月取得新動撥之銀行借款800,000仟元，借款利率為浮動利率1.715%，寬限期一年，分19年攤還。

(3) 本公司於110年2月至12月共取得新動撥之銀行借款995,000仟元，借款到期日為112年2月24日至112年12月1日，借款利率為浮動利率1.15%，於到期後償還本金。截至111年11月已全數清償。

(4) 本公司於111年8月至10月共取得新動撥之銀行借款80,000仟元，借款到期日為113年8月15日至113年10月31日，借款利率為浮動利率1.68%~1.80%，於到期後償還本金。

二十、應付公司債

	<u>111年12月31日</u>	<u>110年12月31日</u>
第五次無擔保可轉換公司債	\$ -	\$ 762,835
第六次無擔保可轉換公司債	<u>1,452,183</u>	<u>-</u>
	1,452,183	762,835
減：一年內可贖回部分	<u>-</u>	(<u>762,835</u>)
	<u>\$ 1,452,183</u>	<u>\$ -</u>

(一) 本公司於 109 年 9 月 7 日發行 8,000 單位、票面利率為 0% 之新台幣計價無擔保可轉換公司債，本金金額共計 800,000 仟元。

每單位公司債持有人有權以每股 48.8 元轉換為本公司之普通股。該轉換價格於決定後，如遇有除權或除息者，應依轉換價格調整公式調整之，截至 111 年 11 月 22 日止轉換價格為 44.7 元。轉換期間為 109 年 12 月 8 日至 114 年 9 月 7 日。若公司債屆時未轉換，將於 114 年 9 月 7 日依債券面額以現金一次償還；若符合約定條件本公司得按約定價格向債權人要求贖回可轉換公司債。

債券於發行滿 3 個月之翌日起至發行期間屆滿前 40 日止，若本公司普通股在臺灣證券交易所之收盤價格連續 30 個營業日超過當時債券轉換價格達 30% (含) 以上時，本公司得於其後 30 個營業日內寄發 30 日期滿之「債券收回通知書」，並於該期間屆滿時，按面額計算以現金收回其全部債券。

債券於發行滿 3 個月之次日起至發行期間屆滿前 40 日止，債券流通在外餘額低於原發行總額之 10% 時，本公司得以寄發日前五個營業日債券持有人名冊所載者為準寄發 30 日期滿之「債券收回通知書」，並於該期間屆滿時，按面額計算以現金收回流通在外之債券。債券以發行滿 2 年及 3 年為債券持有人提前賣回債券之賣回基準日。債券持有人得於賣回基準日之前 40 日內以書面通知本公司股務代理機構，分別要求本公司以債券面額之 100.50% 及 100.75% 將其所持有之債券以現金贖回。

此可轉換公司債包括負債及權益組成部分，權益組成部分於權益項下以資本公積－認股權表達。負債組成要素則分別列為嵌入衍生性金融商品及非屬衍生性商品之負債，該嵌入衍生性金融商品 110 年 12 月 31 日以公平價值評估金額為 6,517 仟元；非屬衍生性金融商品之負債 110 年 12 月 31 日以攤銷後成本衡量金額為 762,835 仟元，其原始認列之有效利率為 1.3008%。

發行價款（減除交易成本 5,235 仟元）	\$ 794,765
權益組成部分	(<u>40,056</u>)
發行日淨負債組成部分（包含應付公司債 749,940 仟元及透過損益按公允價值衡量 之金融負債－非流動 4,769 仟元）	754,709
以有效利率計算之利息	19,205
金融商品評價利益	(6,832)
應付公司債轉換為普通股	(<u>767,082</u>)
111 年 11 月 22 日淨負債組成部分	<u>\$ -</u>

截至 111 年 11 月 22 日，第五次無擔保可轉換公司債面額 800,000 仟元已全數轉換為本公司普通股股本 17,897 仟股。

(二) 本公司於 111 年 11 月 22 日發行 16,000 單位、票面利率為 0% 之新台幣計價無擔保可轉換公司債，本金金額共計 1,600,000 仟元。

每單位公司債持有人有權以每股 75 元轉換為本公司之普通股。該轉換價格於決定後，如遇有除權或除息者，應依轉換價格調整公式調整之，截至 111 年 12 月 31 日止轉換價格為 75 元。轉換期間為 112 年 2 月 23 日至 116 年 11 月 22 日。若公司債屆時未轉換，將於 116 年 11 月 22 日依債券面額以現金一次償還；若符合約定條件本公司得按約定價格向債權人要求贖回可轉換公司債。

債券於發行滿 3 個月之翌日起至發行期間屆滿前 40 日止，若本公司普通股在臺灣證券交易所之收盤價格連續 30 個營業日超過當時債券轉換價格達 30%（含）以上時，本公司得於其後 30 個營業日內寄發 30 日期滿之「債券收回通知書」，並於該期間屆滿時，按面額計算以現金收回其全部債券。

債券於發行滿 3 個月之次日起至發行期間屆滿前 40 日止，債券流通在外餘額低於原發行總額之 10% 時，本公司得以寄發日前五個營業日債券持有人名冊所載者為準寄發 30 日期滿之「債券收回通知書」，並於該期間屆滿時，按面額計算以現金收回流通在外之債券。債券以發行滿 2 年及 3 年為債券持有人提前賣回債券之賣回基準日。債券持有人得於賣回基準日之前 40 日內以書面通知本公司股務代理機構，分別要求本公司以債券面額之 100.50% 及 100.75% 將其所持有之債券以現金贖回。

此可轉換公司債包括負債及權益組成部分，權益組成部分於權益項下以資本公積－認股權表達。負債組成要素則分別列為嵌入衍生性金融商品及非屬衍生性商品之負債，該嵌入衍生性金融商品 111 年 12 月 31 日以公平價值評估金額分別為 7,840 仟元；非屬衍生性金融商品之負債 111 年 12 月 31 日以攤銷後成本衡量金額分別為 1,452,183 仟元，其原始認列之有效利率為 2.0023%。

	<u>111年12月31日</u>
發行價款（減除交易成本 5,235 仟元）	\$ 1,594,765
權益組成部分	(<u>134,120</u>)
發行日淨負債組成部分（包含應付公司債 1,449,003 仟元及透過損益按公允價值衡量之金融負債－非流動 11,642 仟元）	1,460,645
以有效利率計算之利息	3,180
金融商品評價利益	(<u>3,802</u>)
111 年 12 月 31 日淨負債組成部分	<u>\$ 1,460,023</u>

截至 111 年 12 月 31 日，第六次無擔保可轉換公司債尚未有轉換執行權。

二一、其他應付款

	<u>111年12月31日</u>	<u>110年12月31日</u>
應付薪資及獎金	\$ 130,965	\$ 77,687
應付員工酬勞	100,000	15,300
應付董事酬勞	4,375	1,800
其他	<u>35,994</u>	<u>21,095</u>
	<u>\$ 271,334</u>	<u>\$ 115,882</u>

二二、退職後福利計畫

確定提撥計畫

本公司適用「勞工退休金條例」之退休金制度，係屬政府管理之確定提撥退休計畫，依員工每月薪資 6% 提撥退休金至勞工保險局之個人專戶。

二三、權益

(一) 股本

普通股

	<u>111年12月31日</u>	<u>110年12月31日</u>
額定股數(仟股)	<u>218,800</u>	<u>218,800</u>
額定股本	<u>\$ 2,188,000</u>	<u>\$ 2,188,000</u>
已發行且已收足股款之股數 (仟股)	<u>194,997</u>	<u>177,100</u>
已發行股本	<u>\$ 1,949,967</u>	<u>\$ 1,770,998</u>

已發行之普通股每股面額為 10 元，每股享有一表決權及收取股利之權利。

(二) 資本公積

本公司資本公積中屬超過票面金額發行股票之溢額（包括以超過面額發行普通股、公司債轉換溢價及庫藏股票交易）得用以彌補虧損，亦得於公司無虧損時，用以發放現金或撥充股本，惟撥充股本時每年以實收股本之一定比率為限。

因認列對子公司所有權益變動數產生之資本公積，得用以彌補虧損。

因採用權益法之投資及可轉換公司債之認股權產生之資本公積，不得作為任何用途。

(三) 保留盈餘及股利政策

依本公司修正前章程之盈餘分派政策規定，年度決算如有盈餘，依法繳納稅捐，彌補累積虧損後，再提 10% 為法定盈餘公積，但法定盈餘公積已達本公司實收資本額時，得不再提列，其餘再依法令規定提列或迴轉特別盈餘公積；如尚有餘額，併同累積未分配盈餘，由董事會擬具盈餘分配議案，提請股東會決議分派股東股息紅利。依本公司修正後章程之盈餘分派政策規定，前項股息紅利、法定盈餘公積（超過實收資本額百分之二十五之部分）及資本公積以現金分配者，得授權董事會以三分之二以上董事之出席，及出席董事過半數之決議行之，並報告股東會。

本公司章程規定之員工及董事酬勞分派政策，參閱附註二五之(七)員工酬勞及董事酬勞。

另依據本公司章程規定，股利政策係配合目前及未來之發展計畫、考量投資環境、資金需求分配及國內外競爭狀況，並兼顧股東利益等因素，每年就可供分配盈餘分配股東股利，惟累積可供分配盈餘低於實收股本 10%時，得不予分配；分配股東股利時，得以現金或股票方式為之，其中現金股利不低於股利總額之 5%。

本公司依金管證發字第 1090150022 號函、金管證發字第 1010012865 號函、金管證發字 1010047490 號函及「採用國際財務報導準則 (IFRSs) 後，提列特別盈餘公積之適用疑義問答」規定提列及迴轉特別盈餘公積。嗣後其他股東權益減項餘額有迴轉時，得就迴轉部分分派盈餘。

法定盈餘公積應提撥至其餘額達公司實收股本總額時為止。法定盈餘公積得用以彌補虧損。公司無虧損時，法定盈餘公積超過實收股本總額 25%之部分除得撥充股本外，尚得以現金分配。

本公司 110 及 109 年度盈餘分配案如下：

	盈 餘 分 配 案		每 股 股 利 (元)	
	110年度	109年度	110年度	109年度
法定盈餘公積	\$ 31,602	\$ 8,750		
特別盈餘公積	(5,278)	(64,882)		
普通股現金股利	278,665	137,497	\$ 1.68	\$ 0.8

上述現金股利已分別於 111 年 2 月 25 日及 110 年 2 月 26 日董事會決議分配，110 年度及 109 年度之其餘盈餘分配項目分別於 111 年 6 月 22 日及 110 年 7 月 15 日股東常會決議。

另本公司董事會分別於 111 年 2 月 25 日及 110 年 2 月 26 日決議以資本公積 82,935 仟元及 171,872 仟元發放現金。

上述 110 年度盈餘分配案之每股股利，因本公司庫藏股轉讓予員工，致影響流通在外股份數量，造成本公司股東現金配息比率由 1.680 元調整至 1.668 元。

上述 109 年度盈餘分配案之每股股利，因本公司庫藏股買回，致影響流通在外股份數量，造成本公司股東現金配息比率由 0.800 元調整至 0.814 元。

(四) 庫藏股票

收 回 原 因	轉讓股份予員工 (仟 股)
110 年 1 月 1 日股數	5,228
本期增加	<u>6,000</u>
110 年 12 月 31 日股數	<u>11,228</u>
111 年 1 月 1 日股數	11,228
本期減少	<u>(1,184)</u>
111 年 12 月 31 日股數	<u>10,044</u>

本公司持有之庫藏股票，依證券交易法規定不得質押，亦不得享有股利之分派及表決權等權利。

二四、收 入

	<u>111年度</u>	<u>110年度</u>
客戶合約收入		
商品銷貨收入	\$ 5,790,565	\$ 3,853,852
其他營業收入		
勞務收入	<u>25,098</u>	<u>21,170</u>
	<u>\$ 5,815,663</u>	<u>\$ 3,875,022</u>

(一) 合約餘額

	<u>111年12月31日</u>	<u>110年12月31日</u>	<u>110年1月1日</u>
應收帳款總額 (含關係人) (附註十一及三一)	<u>\$1,045,311</u>	<u>\$ 568,353</u>	<u>\$ 465,294</u>
合約負債			
商品銷貨	<u>\$ 98,124</u>	<u>\$ 77,242</u>	<u>\$ 43,604</u>

(二) 客戶合約收入之細分

111 年度

<u>商品或勞務之類型</u>	<u>工 業 電 腦</u>
商品銷貨收入	\$ 5,790,565
勞務收入	<u>25,098</u>
	<u>\$ 5,815,663</u>

110 年度

商品或勞務之類型

商品銷貨收入

勞務收入

工 業 電 腦

\$ 3,853,852

21,170

\$ 3,875,022

二五、淨 利

(一) 利息收入

	111年度	110年度
銀行存款	\$ 2,267	\$ 83
透過損益按公允價值衡量之 金融資產	377	39
其 他	<u>56</u>	<u>60</u>
	<u>\$ 2,700</u>	<u>\$ 182</u>

(二) 其他收入

	111年度	110年度
股利收入	\$ 30,179	\$ 19,834
租金收入	<u>1,445</u>	<u>3,743</u>
	<u>\$ 31,624</u>	<u>\$ 23,577</u>

(三) 其他利益及損失

	111年度	110年度
打樣及維修服務費收入	\$ 46,505	\$ 13,517
租賃修改利益	-	88
折舊費用－投資性不動產	(447)	(1,552)
外幣兌換淨(損)益	41,704	(9,651)
其 他	<u>636</u>	<u>870</u>
	<u>\$ 88,398</u>	<u>\$ 3,272</u>

(四) 財務成本

	111年度	110年度
銀行借款利息	\$ 21,148	\$ 14,168
可轉換公司債利息	9,490	9,795
租賃負債利息	288	388
其 他	<u>55</u>	<u>52</u>
	<u>\$ 30,981</u>	<u>\$ 24,403</u>

(五) 折舊及攤銷

	<u>111年度</u>	<u>110年度</u>
折舊費用依功能別彙總		
營業成本	\$ 71,065	\$ 44,013
營業費用	<u>28,810</u>	<u>28,201</u>
	<u>\$ 99,875</u>	<u>\$ 72,214</u>
攤銷費用依功能別彙總		
營業成本	\$ 2,267	\$ 1,462
營業費用	<u>8,540</u>	<u>8,002</u>
	<u>\$ 10,807</u>	<u>\$ 9,464</u>

(六) 員工福利費用

	<u>111年度</u>	<u>110年度</u>
短期員工福利	\$ 617,320	\$ 406,873
退職後福利	19,807	17,638
其他員工福利	<u>59,590</u>	<u>50,655</u>
員工福利費用合計	<u>\$ 696,717</u>	<u>\$ 475,166</u>
依功能別彙總		
營業成本	\$ 275,982	\$ 195,983
營業費用	<u>420,735</u>	<u>279,183</u>
	<u>\$ 696,717</u>	<u>\$ 475,166</u>

(七) 員工酬勞及董事酬勞

本公司係以當年度扣除分派員工及董事酬勞前之稅前利益分別以 1~15% 及不高於 3% 提撥員工酬勞及董事酬勞。111 及 110 年度員工酬勞及董事酬勞分別於 112 年 2 月 24 日及 111 年 2 月 25 日經董事會決議如下：

估列比例

	<u>111年度</u>	<u>110年度</u>
員工酬勞	6.93%	4.05%
董事酬勞	0.30%	0.48%

金 額

	111年度		110年度	
	現	金	現	金
員工酬勞		<u>\$100,000</u>		<u>\$ 15,300</u>
董事酬勞		<u>\$ 4,375</u>		<u>\$ 1,800</u>

年度個體財務報告通過發布日後若金額仍有變動，則依會計估計變動處理，於次一年度調整入帳。

110及109年度員工酬勞及董事酬勞之實際配發金額與110及109年度個體財務報告之認列金額並無差異。

有關本公司董事會決議之員工酬勞及董事酬勞資訊，請至台灣證券交易所「公開資訊觀測站」查詢。

(八) 外幣兌換(損)益

	111年度	110年度
外幣兌換利益總額	\$135,315	\$ 26,289
外幣兌換(損失)總額	(<u>93,611</u>)	(<u>35,940</u>)
淨(損)益	<u>\$ 41,704</u>	(<u>\$ 9,651</u>)

二六、所得稅

(一) 認列於損益之所得稅費用主要組成項目

	111年度	110年度
當期所得稅		
本年度產生者	\$187,589	\$ 42,096
未分配盈餘加徵	-	307
以前年度之調整	<u>1,943</u>	<u>6,964</u>
	<u>189,532</u>	<u>49,367</u>
遞延所得稅		
本年度產生者	7,259	2,438
以前年度之調整	<u>4,257</u>	(<u>3,486</u>)
	<u>11,516</u>	(<u>1,048</u>)
認列於損益之所得稅費用	<u>\$201,048</u>	<u>\$ 48,319</u>

會計所得與所得稅費用之調節如下：

	<u>111年度</u>	<u>110年度</u>
稅前淨利	<u>\$1,336,100</u>	<u>\$ 360,866</u>
稅前淨利按法定稅率計算之		
所得稅費用	\$ 267,220	\$ 72,173
免稅所得	(56,285)	(28,161)
稅上不可減除之費損	2,000	1,975
未認列之可減除暫時性差異	-	7,806
當年度抵用之投資抵減	(18,087)	(9,259)
未分配盈餘加徵	-	307
以前年度之當期所得稅費用		
於本年度之調整	<u>6,200</u>	<u>3,478</u>
認列於損益之所得稅費用	<u>\$ 201,048</u>	<u>\$ 48,319</u>

(二) 本期所得稅資產與負債

	<u>111年12月31日</u>	<u>110年12月31日</u>
本期所得稅資產		
應收退稅款	<u>\$ -</u>	<u>\$ 9,768</u>
本期所得稅負債		
應付所得稅	<u>\$161,644</u>	<u>\$ 41,425</u>

(三) 遞延所得稅資產與負債

遞延所得稅資產及負債之變動如下：

111 年度

<u>遞延所得稅資產</u>	<u>年 初 餘 額</u>	<u>認 列 於 損 益</u>	<u>年 底 餘 額</u>
暫時性差異			
備抵存貨跌價及呆			
滯損失	\$ 33,533	\$ 3,243	\$ 36,776
未實現銷貨成本	1,808	(1,808)	-
未實現銷貨毛利	4,237	2,917	7,154
備抵損失超限	1,671	1,181	2,852
採權益法認列之投			
資損失	280	(280)	-
外幣資產及負債評			
價損失	1,272	(1,272)	-

(接次頁)

(承前頁)

	年 初 餘 額	認 列 於 損 益	年 底 餘 額
未實現保固費用	\$ 909	\$ 2,176	\$ 3,085
其 他	<u>32</u>	<u>(16)</u>	<u>16</u>
	43,742	6,141	49,883
投資抵減	<u>4,241</u>	<u>(4,241)</u>	<u>-</u>
	<u>\$ 47,983</u>	<u>\$ 1,900</u>	<u>\$ 49,883</u>
<u>遞 延 所 得 稅 負 債</u>			
暫時性差異			
採權益法認列之投			
資利益	\$ -	\$ 12,444	\$ 12,444
外幣資產及負債評			
價利益	<u>-</u>	<u>972</u>	<u>972</u>
	<u>\$ -</u>	<u>\$ 13,416</u>	<u>\$ 13,416</u>

110 年度

	年 初 餘 額	認 列 於 損 益	年 底 餘 額
<u>遞 延 所 得 稅 資 產</u>			
暫時性差異			
備抵存貨跌價及呆			
滯損失	\$ 30,313	\$ 3,220	\$ 33,533
未實現銷貨成本	1,975	(167)	1,808
未實現銷貨毛利	4,455	(218)	4,237
備抵損失超限	1,671	-	1,671
採權益法認列之投			
資損失	4,994	(4,714)	280
外幣資產及負債評			
價損失	2,386	(1,114)	1,272
未實現保固費用	36	873	909
其 他	<u>350</u>	<u>(318)</u>	<u>32</u>
	46,180	(2,438)	43,742
投資抵減	<u>755</u>	<u>3,486</u>	<u>4,241</u>
	<u>\$ 46,935</u>	<u>\$ 1,048</u>	<u>\$ 47,983</u>

(四) 未於個體資產負債表中認列遞延所得稅資產之可減除暫時性差異金額

	111年12月31日	110年12月31日
可減除暫時性差異	<u>\$ 166,573</u>	<u>\$ 166,573</u>

未認列以成本衡量之金融資產減損損失、採用權益法認列之投資損失及採用權益法認列投資之減損損失。

(五) 所得稅核定情形

本公司截至 109 年度之營利事業所得稅申報案件，業經稅捐稽徵機關核定。

二七、每股盈餘

用以計算每股盈餘之盈餘及普通股加權平均股數如下：

本年度淨利

	<u>111年度</u>	<u>110年度</u>
本年度淨利	\$ 1,135,052	\$ 312,547
具稀釋作用潛在普通股之影響：		
可轉換公司債	(<u>1,817</u>)	<u>7,899</u>
	<u>\$ 1,133,235</u>	<u>\$ 320,446</u>

股 數

單位：仟股

	<u>111年度</u>	<u>110年度</u>
用以計算基本每股盈餘之普通股加權平均股數	120,515	116,299
具稀釋作用潛在普通股之影響：		
員工酬勞	1,352	384
可轉換公司債	<u>11,276</u>	<u>17,167</u>
用以計算稀釋每股盈餘之普通股加權平均股數	<u>133,143</u>	<u>133,850</u>

若本公司得選擇以股票或現金發放員工酬勞，則計算稀釋每股盈餘時，假設員工酬勞將採發放股票方式，並於該潛在普通股具有稀釋作用時計入加權平均流通在外股數，以計算稀釋每股盈餘。於次年度決議員工酬勞發放股數前計算稀釋每股盈餘時，亦繼續考量該等潛在普通股之稀釋作用。

本公司與研揚公司交互持股並互採用權益法處理，本公司對研揚公司之投資採庫藏股票法處理，於計算每股盈餘時將研揚公司持有本公司之股份視為庫藏股減除計算。若未考量前述影響，本公司 111 及 110 年度之基本每股盈餘分別為 6.54 元及 1.85 元。111 及 110 年度之稀釋每股盈餘分別為 6.09 元及 1.72 元。

二八、部分取得或處分投資子公司－不影響控制

111 年度

本公司於 111 年 12 月未按持股比例認購速博康公司部分現金增資股權共 1,338 仟股，故本公司持股比例由 81.50% 減少至 70%。

由於上述交易並未改變本公司對該子公司之控制，本公司係視為權益交易處理。相關說明請參閱本公司 111 年度合併財務報告附註三十。

二九、資本風險管理

本公司基於現行營運產業特性、未來公司發展情形，併衡量外部環境變動等因素，規劃本公司未來期間所需資金、研究發展費用及股利支出等需求，以確保集團內各企業能夠在繼續經營之前提下，藉由將債務及權益餘額最適化，維持最佳資本結構以長遠提升股東價值。

本公司主要管理階層不定期檢視公司資本結構，其檢視內容包括考量各類資本之成本及相關風險。本公司依據主要管理階層之建議，將藉由支付股利、發行新股、買回股份及發行新債或償付舊債等方式平衡其整體資本結構。

三十、金融工具

(一) 公允價值之資訊－非按公允價值衡量之金融工具

111 年 12 月 31 日

	帳面金額	公允價值			合計
		第 1 等級	第 2 等級	第 3 等級	
<u>金融負債</u>					
以攤銷後成本衡量之金融負債：					
－可轉換公司債	\$1,452,183	\$1,734,400	\$ -	\$ -	\$1,734,400

110 年 12 月 31 日

	帳面金額	公允價值			合計
		第 1 等級	第 2 等級	第 3 等級	
<u>金融負債</u>					
以攤銷後成本衡量之金融負債：					
－可轉換公司債	\$ 762,835	\$ 878,400	\$ -	\$ -	\$ 878,400

(二) 公允價值資訊－以重複性基礎按公允價值衡量之金融工具

1. 公允價值層級

111年12月31日

	第 1 等級	第 2 等級	第 3 等級	合 計
<u>透過損益按公允價值衡量之</u>				
<u>金融資產</u>				
國內未上市(櫃)股票	\$ -	\$ 15,522	\$ -	\$ 15,522
基金受益憑證	5,969	-	-	5,969
可轉換公司債	20,606	-	-	20,606
合 計	<u>\$ 26,575</u>	<u>\$ 15,522</u>	<u>\$ -</u>	<u>\$ 42,097</u>
<u>透過其他綜合損益按公允價值</u>				
<u>衡量之金融資產</u>				
權益工具投資				
－國內上市(櫃)及興櫃股票	\$ 532,338	\$ 5,952	\$ -	\$ 538,290
－國內未上市(櫃)股票	-	90,474	-	90,474
－國外未上市(櫃)股票	-	7,170	-	7,170
合 計	<u>\$ 532,338</u>	<u>\$ 103,596</u>	<u>\$ -</u>	<u>\$ 635,934</u>
<u>透過其他綜合損益按公允價值</u>				
<u>衡量之金融負債</u>				
－衍生工具	<u>\$ -</u>	<u>\$ 7,840</u>	<u>\$ -</u>	<u>\$ 7,840</u>

110年12月31日

	第 1 等級	第 2 等級	第 3 等級	合 計
<u>透過損益按公允價值衡量之</u>				
<u>金融資產</u>				
國內未上市(櫃)股票	\$ -	\$ 43,628	\$ -	\$ 43,628
基金受益憑證	6,518	-	-	6,518
可轉換公司債	8,125	-	-	8,125
合 計	<u>\$ 14,643</u>	<u>\$ 43,628</u>	<u>\$ -</u>	<u>\$ 58,271</u>
<u>透過其他綜合損益按公允價值</u>				
<u>衡量之金融資產</u>				
權益工具投資				
－國內上市(櫃)及興櫃股票	\$ 417,030	\$ 5,631	\$ -	\$ 422,661
－國內未上市(櫃)股票	-	81,945	-	81,945
－國外未上市(櫃)股票	-	7,361	-	7,361
合 計	<u>\$ 417,030</u>	<u>\$ 94,937</u>	<u>\$ -</u>	<u>\$ 511,967</u>
<u>透過其他綜合損益按公允價值</u>				
<u>衡量之金融負債</u>				
－衍生工具	<u>\$ -</u>	<u>\$ 6,517</u>	<u>\$ -</u>	<u>\$ 6,517</u>

111及110年度無第1級與第2級公允價值衡量間移轉之情形。

2. 第 2 等級公允價值衡量之評價技術及輸入值

金融工具類別	評價技術及輸入值
國內第五次無擔保轉換公司債	係假設該公司債於 114 年 9 月 7 日贖回，所採用之折現率係以證券櫃檯買賣中心公開報價之 2 年期及 5 年期之公債殖利率按差補法計算。
國內第六次無擔保轉換公司債	係假設該公司債於 116 年 11 月 22 日贖回，所採用之折現率係以證券櫃檯買賣中心公開報價之 2 年期及 5 年期之公債殖利率按差補法計算。
興櫃股票 國內未上市（櫃）股票 國外未上市（櫃）股票	市場法：以相同產業且公司營運財務情況相近之公司，其股票於活絡市場交易之成交價格，與對應之價值乘數，並考量流動性風險計算流動性折價，以換算標的之價值。

(三) 金融工具之種類

	111年12月31日	110年12月31日
<u>金融資產</u>		
透過損益按公允價值衡量 按攤銷後成本衡量之金融資產（註 1）	\$ 42,097	\$ 58,271
透過其他綜合損益按公允價值衡量之金融資產 權益工具投資	1,896,211	1,099,781
	635,934	511,967
<u>金融負債</u>		
透過損益按公允價值衡量 按攤銷後成本衡量（註 2）	7,840	6,517
	3,569,253	3,012,415

註 1：餘額係包含現金及約當現金、按攤銷後成本衡量之金融資產－流動、應收票據、應收帳款淨額、應收帳款－關係人、其他應收款、其他應收款－關係人及存出保證金（流動及非流動）等按攤銷後成本衡量之金融資產。

註 2：餘額係包含長短期借款、一年內到期之長期借款、應付票據、應付帳款、應付帳款－關係人、其他應付款（不含員工福利）、其他應付款－關係人、應付公司債、一年內可贖回之應付公司債及存入保證金等按攤銷後成本衡量之金融負債。

(四) 財務風險管理目的與政策

本公司主要金融工具包括現金及約當現金、持有供交易、權益工具投資、應收帳款、應付帳款、應付公司債、借款及租賃負債。本公司財務策略主要係以保守、穩健為原則，財務風險管理目標，係為管理與營運活動相關之匯率風險、利率風險、信用風險及流動性風險。為降低相關財務風險，本公司訂定完整之核決權限，以建立權責分明的財務政策及監督執行流程，以降低市場變動對公司財務績效之潛在不利影響。

本公司之重要財務活動，係經董事會依相關規範及內部控制制度進行覆核。於財務計畫執行期間，本公司必須恪遵關於整理財務風險管理及權責劃分之相關財務操作程序。

1. 市場風險

本公司之營運活動使本公司承擔之主要財務風險為外幣匯率變動風險（參閱下述(1)）以及利率變動風險（參閱下述(2)）。

本公司有關金融工具市場風險之暴險及其對該等暴險之管理與衡量方式並無改變。

(1) 匯率風險

本公司從事外幣計價之銷貨與進貨交易，因而使本公司產生匯率變動暴險。本公司之銷售額中約有 83% 非以功能性貨幣計價，而成本金額中約有 71% 非以功能性貨幣計價。本公司匯率暴險之管理係於政策許可之範圍內，利用遠期外匯合約管理風險。

本公司於資產負債表日非功能性貨幣計價之貨幣性資產與貨幣性負債帳面金額，參閱附註三三。

敏感度分析

本公司主要受到美元匯率波動之影響。

下表詳細說明當新台幣（功能性貨幣）對各攸關外幣之匯率增加及減少 1% 時，本公司之敏感度分析。1% 係為集團內部向主要管理階層報告匯率風險時所使用之敏感度比率，亦代表管理階層對外幣匯率之合理可能變動範圍之

評估。敏感度分析僅包括流通在外之外幣貨幣性項目及指定為現金流量避險之遠期外匯合約，並將其年底之換算以匯率變動 1% 予以調整。下表之正數係表示當新台幣相對於各相關貨幣升值 1% 時，將使稅前淨利增加之金額；當新台幣相對於各相關外幣貶值 1% 時，其對稅前淨利之影響將為同金額之負數。

損 益	美 元 之 影 響	
	111年度	110年度
	(\$ 11,123)	(\$ 3,294)

上表所列外幣對損益之影響主要源自於本公司於資產負債表日尚流通在外且未進行現金流量避險之美元計價應收付款項公允價值變動。

管理階層認為敏感度分析無法代表匯率固有風險，因資產負債表日之外幣暴險無法反映年中暴險情形。

(2) 利率風險

因本公司同時以固定及浮動利率借入資金，因而產生利率暴險。

本公司於資產負債表日受利率暴險之金融資產及金融負債帳面金額如下：

	111年12月31日	110年12月31日
具公允價值利率風險		
— 金融資產	\$ 292,745	\$ 1,000
— 金融負債	1,524,040	821,377
具現金流量利率風險		
— 金融資產	396,541	376,435
— 金融負債	1,227,222	1,418,611

敏感度分析

下列敏感度分析係依衍生及非衍生工具於資產負債表日之利率暴險而決定。對於浮動利率資產及負債，其分析方式係假設資產負債表日流通在外之資產及負債金額於報導期間皆流通在外。本公司內部向主要管理階層報告利率

時所使用之變動率為利率增加或減少 1%，此亦代表管理階層對利率之合理可能變動範圍之評估。

若利率增加／減少 1%，在所有其他變數維持不變之情況下，本公司 111 及 110 年度之稅前淨利將分別增加／減少(8,307)仟元及(10,422)仟元，主因為本公司之變動利率存款及變動利率借款淨部位。

(3) 其他價格風險

本公司因持有權益證券投資而產生權益價格暴險。該權益投資非持有供交易而係屬策略性投資，本公司並未積極交易該等投資，但指派相關人員監督價格風險，並評估何時須增加被避風險之風險部位。

敏感度分析

下列敏感度分析係依資產負債表日之權益價格暴險進行。

若權益價格上漲／下跌 1%，111 及 110 年度稅前／稅後損益將因透過損益按公允價值衡量金融資產之公允價值上升／下跌而分別增加／減少 155 仟元及 436 仟元。

若權益價格上漲／下跌 1%，111 及 110 年度稅前／稅後其他綜合損益將因透過其他綜合損益按公允價值衡量金融資產之公允價值上升／下跌而分別增加／減少 6,359 仟元及 5,120 仟元。

2. 信用風險

信用風險係指交易對方拖欠合約義務而造成本公司財務損失之風險。截至資產負債表日，本公司可能因交易對方未履行義務造成財務損失之最大信用風險暴險主要係來自於個體資產負債表所認列之金融資產帳面金額。

為減輕信用風險，本公司管理階層指派專責團隊負責授信額度之決定、授信核准及其他監控程序以確保逾期應收款項之回收已採取適當行動。此外，本公司於資產負債表日會逐一複核應收款項之可回收金額以確保無法回收之應收款項已提列適

當減損損失。據此，本公司管理階層認為本公司之信用風險已顯著減少。

應收帳款之對象涵蓋眾多客戶，分散於不同產業及地理區域。本公司持續針對應收帳款之客戶之財務狀況進行評估。

另因流動資金及衍生金融工具之交易對方係信用評等良好之金融機構及公司組織，故該信用風險係屬有限。

3. 流動性風險

本公司係透過管理及維持足夠部位之現金以支應營運並減輕現金流量波動之影響。本公司管理階層監督銀行融資額度使用狀況並確保借款合同條款之遵循。

銀行借款對本公司而言係為一項重要流動性來源。截至 111 年及 110 年 12 月 31 日止，本公司未動用之融資額度，參閱下列(2)融資額度之說明。

(1) 非衍生金融負債流動性及利率風險表

非衍生金融負債剩餘合約到期分析係依本公司最早可能被要求還款之日期，按金融負債未折現現金流量（包含本金及估計利息）編製。因此，本公司可被要求立即還款之銀行借款，係列於下表最早之期間內，不考慮銀行立即執行該權利之機率；其他非衍生金融負債到期分析係依照約定之還款日編製。

以浮動利率支付之利息現金流量，其未折現之利息金額係依據資產負債表日殖利率曲線推導而得。

111 年 12 月 31 日

	要求即付或 短於 1 個月	1 ~ 3 個月	3 個月 ~ 1 年	1 ~ 5 年	5 年 以 上
非衍生金融負債					
無附息負債	\$ 319,404	\$ 418,160	\$ 122,284	\$ -	\$ -
租賃負債	1,619	3,188	13,753	24,255	-
浮動利率工具	8,432	18,683	79,924	550,323	745,892
固定利率工具	30,010	7,154	21,923	1,718,739	-
	<u>\$ 359,465</u>	<u>\$ 447,185</u>	<u>\$ 237,884</u>	<u>\$ 2,293,317</u>	<u>\$ 745,892</u>

租賃負債到期分析之進一步資訊如下：

	短於 1 年	1 ~ 5 年	5 ~ 10 年	10 ~ 15 年	15 ~ 20 年	20 年 以 上
租賃負債	<u>\$ 18,560</u>	<u>\$ 24,255</u>	<u>\$ -</u>	<u>\$ -</u>	<u>\$ -</u>	<u>\$ -</u>

110年12月31日

	要求即付或				
	短於1個月	1~3個月	3個月~1年	1~5年	5年以上
非衍生金融負債					
無附息負債	\$ 347,969	\$ 374,300	\$ 71,718	\$ -	\$ -
租賃負債	1,286	2,552	10,528	7,526	-
浮動利率工具	298	17,525	74,450	1,341,307	13,896
固定利率工具	37,366	2,466	7,486	827,242	-
	<u>\$ 386,919</u>	<u>\$ 396,843</u>	<u>\$ 164,236</u>	<u>\$ 2,176,075</u>	<u>\$ 13,896</u>

租賃負債到期分析之進一步資訊如下：

	短於1年	1~5年	5~10年	10~15年	15~20年	20年以上
租賃負債	<u>\$ 14,420</u>	<u>\$ 7,526</u>	<u>\$ -</u>	<u>\$ -</u>	<u>\$ -</u>	<u>\$ -</u>

上述非衍生金融負債之浮動利率工具金額，將因浮動利率與資產負債表日所估計之利率不同而改變。

(2) 融資額度

	111年12月31日	110年12月31日
無擔保銀行額度（每年重新檢視）		
— 已動用金額	\$ 110,000	\$ 1,025,000
— 未動用金額	<u>2,120,000</u>	<u>705,000</u>
	<u>\$ 2,230,000</u>	<u>\$ 1,730,000</u>
有擔保銀行借款額度（每年重新檢視）		
— 已動用金額	\$ 1,147,222	\$ 430,555
— 未動用金額	<u>-</u>	<u>69,445</u>
	<u>\$ 1,147,222</u>	<u>\$ 500,000</u>

三一、關係人交易

(一) 關係人名稱及其關係

關係人名稱	與本公司之關係
廣錠科技股份有限公司（廣錠公司）	子公司
速博康科技股份有限公司（速博康公司）	子公司
威視科技股份有限公司（威視公司）	子公司
IBASE ジャパン株式会社（IBASE JAPAN 公司）	子公司
TMC TECHNOLOGY UK Co., Ltd.（TMC U.K. 公司）	子公司

（接次頁）

(承前頁)

關 係 人 名 稱	與 本 公 司 之 關 係
IBASE Singapore Pte. Ltd. (IBASE Singapore 公 司)	子 公 司
IBASE TECHNOLOGY (USA), INC (IBASE USA 公 司)	子 公 司
IBASE Italy SRL (IBASE Italy 公 司)	子 公 司
上海廣佳信息技術有限公司 (上海廣佳公司)	子 公 司
深圳市華美視科技有限公司 (深圳華美視公司)	子 公 司
緯昌科技股份有限公司 (緯昌公司)	關 聯 企 業
研揚科技股份有限公司 (研揚公司)	關 聯 企 業
醫揚科技股份有限公司 (醫揚公司)	關 聯 企 業
華碩電腦股份有限公司 (華碩公司)	關 聯 企 業

(二) 營業收入

帳 列 項 目	關 係 人 類 別 / 名 稱	111年度	110年度
銷貨收入	子 公 司	\$1,158,909	\$ 761,480
	關 聯 企 業	<u>66,581</u>	<u>87,632</u>
		<u>\$1,225,490</u>	<u>\$ 849,112</u>
其他營業收入	子 公 司		
	TMC U.K.公司	\$ 6,651	\$ 10,669
	其 他	<u>2,534</u>	<u>2,057</u>
		9,185	12,726
	關 聯 企 業	<u>1,056</u>	<u>282</u>
	<u>\$ 10,241</u>	<u>\$ 13,008</u>	

與關係人間之交易價格及款項收取條件，均與非關係人相當。

(三) 營業成本

帳 列 項 目	關 係 人 類 別	111年度	110年度
進 貨	子 公 司	\$ 8,143	\$ 7,182
	關 聯 企 業	<u>2,122</u>	<u>385</u>
		<u>\$ 10,265</u>	<u>\$ 7,567</u>
製造費用	子 公 司	\$ 1,262	\$ 18
	關 聯 企 業	<u>7</u>	<u>-</u>
		<u>\$ 1,269</u>	<u>\$ 18</u>

與關係人間之交易價格及款項支付條件，均與非關係人相當。

(四) 營業費用

帳列項目	關係人類別 / 名稱	111年度	110年度
推銷費用	子公司	<u>\$ 23,552</u>	<u>\$ 16,456</u>
研發費用	子公司	<u>\$ 4,913</u>	<u>\$ 6,739</u>

與關係人間之交易價格及款項支付條件，均與非關係人相當。

(五) 營業外收入

帳列項目	關係人類別 / 名稱	111年度	110年度
租金收入	子公司	<u>\$ 1,233</u>	<u>\$ 1,208</u>
其他收入	子公司		
	TMC U.K.公司	\$ 1,611	\$ 1,560
	IBASE USA 公司	6,078	626
	其他	<u>3,169</u>	<u>1,311</u>
		10,858	3,497
	關聯企業	<u>2,214</u>	<u>211</u>
		<u>\$ 13,072</u>	<u>\$ 3,708</u>

本公司與關係人間之租賃契約，係參考市場行情議定租金，並依一般收款條件收取。其餘與關係人間之交易價格及款項收取條件，均與非關係人相當。

(六) 應收關係人款項（不含向關係人放款）

帳列項目	關係人類別 / 名稱	111年12月31日	110年12月31日
應收帳款	子公司		
	IBASE USA 公司	\$ 98,938	\$ 69,483
	IBASE JAPAN 公司	63,172	43,677
	TMC U.K.公司	44,363	30,456
	IBASE Singapore 公司	10,864	22,670
	其他	<u>11,114</u>	<u>27,027</u>
		228,451	193,313
	關聯企業	<u>15,619</u>	<u>20,874</u>
		<u>\$ 244,070</u>	<u>\$ 214,187</u>
其他應收款	子公司		
	上海廣佳公司	\$ 74,067	\$ 49,554
	IBASE JAPAN 公司	-	15,182

(接次頁)

(承前頁)

帳列項目	關係人類別 / 名稱	111年12月31日	110年12月31日
	減：沖轉長期股權投資	\$ -	(\$ 6,445)
	貸方餘額轉列其他		
	負債		
	IBASE USA 公司	26,549	9,249
	其他	-	248
		<u>\$ 100,616</u>	<u>\$ 67,788</u>

流通在外之應收關係人款項未收取保證。111 及 110 年底應收關係人款項並未提列備抵損失。

本公司對非關係人之授信期間為 90 天，業已依據財團法人中華民國會計研究發基金會（93）基秘字第 167 號函規定，將 111 及 110 年底已逾非關係人正常授信期間 3 個月之上海廣佳公司、IBASE USA 公司及 IBASE JAPAN 公司應收帳款分別為 78,562 仟元及 64,736 仟元轉列其他應收款－逾期貸款，並於資金貸與他人資訊中揭露。

(七) 應付關係人款項（不含向關係人借款）

帳列項目	關係人類別 / 名稱	111年12月31日	110年12月31日
應付帳款	子公司		
	IBASE JAPAN 公司	\$ 233	\$ 7
	廣錠公司	153	226
	速博康公司	62	49
	IBASE Singapore 公司	-	995
	IBASE USA 公司	-	506
	其他	-	95
		<u>448</u>	<u>1,878</u>
	關聯企業		
	研揚公司	77	-
	其他	7	-
		<u>84</u>	<u>-</u>
		<u>\$ 532</u>	<u>\$ 1,878</u>
其他應付款	子公司		
	IBASE USA 公司	\$ 7,975	\$ 6,135
	IBASE Italy 公司	2,147	1,930
		<u>\$ 10,122</u>	<u>\$ 8,065</u>

流通在外之應付關係人款項餘額係未提供擔保。

(八) 預付款項

關係人類別 / 名稱	111年12月31日	110年12月31日
子公司	\$ -	\$ 891

(九) 對主要管理階層之獎酬

	111年度	110年度
短期員工福利	\$ 22,020	\$ 16,896
退職後福利	432	432
	<u>\$ 22,452</u>	<u>\$ 17,328</u>

董事及其他主要管理階層之薪酬係由薪酬委員會依照個人績效及市場趨勢決定。

三二、質抵押之資產

本公司下列資產業經提供為向銀行長期借款額度之擔保品及向財政部關務署提供進口原物料之關稅擔保款項：

	111年12月31日	110年12月31日
自有土地	\$ 1,390,255	\$ 916,065
建築物－淨額	438,726	503,556
投資性不動產－淨額	-	26,083
質押定存單（帳列按攤銷後成本 衡量之金融資產－流動）	1,000	1,000
	<u>\$ 1,829,981</u>	<u>\$ 1,446,704</u>

三三、具重大影響之外幣資產及負債資訊

以下資訊係按本公司功能性貨幣以外之外幣彙總表達，所揭露之匯率係指該等外幣換算至功能性貨幣之匯率。具重大影響之外幣資產及負債如下：

單位：各外幣／新台幣仟元

	111年12月31日		
外幣資產	外幣	匯率	新台幣
貨幣性項目			
美元	\$ 50,561	30.71 (美元：台幣)	\$1,552,728

(接次頁)

(承前頁)

111年12月31日			
	外	幣 匯	率 新 台 幣
<u>非貨幣性項目</u>			
採權益法之子公司、 關聯企業及合資			
美 元	\$ 14,549	30.71	\$ 446,581
		(美元：台幣)	
存出保證金			
美 元	144	30.71	4,422
		(美元：台幣)	
<u>外 幣 負 債</u>			
<u>貨幣性項目</u>			
美 元	14,343	30.71	440,474
		(美元：台幣)	

110年12月31日			
	外	幣 匯	率 新 台 幣
<u>外 幣 資 產</u>			
<u>貨幣性項目</u>			
美 元	\$ 24,808	27.68	\$ 686,685
		(美元：台幣)	
<u>非貨幣性項目</u>			
採權益法之子公司、 關聯企業及合資			
美 元	13,575	27.68	375,449
		(美元：台幣)	
存出保證金			
美 元	1,267	27.68	35,071
		(美元：台幣)	
<u>外 幣 負 債</u>			
<u>貨幣性項目</u>			
美 元	12,907	27.68	357,266
		(美元：台幣)	

具重大影響之外幣兌換損益（已實現及未實現）如下：

外 幣	111年度		110年度	
	匯 率	淨兌換利益	匯 率	淨兌換損失
新 台 幣	1(新台幣：新台幣)	\$ 41,704	1(新台幣：新台幣)	(\$ 9,651)

三四、附註揭露事項

(一) 重大交易事項及(二)轉投資事業相關資訊：

1. 資金貸與他人。(附表一)
2. 為他人背書保證。(無)
3. 年底持有有價證券情形（不包含投資子公司、關聯企業及合資權益部分）。(附表二)
4. 累積買進或賣出同一有價證券之金額達新臺幣 3 億元或實收資本額 20% 以上。(無)
5. 取得不動產之金額達新臺幣 3 億元或實收資本額 20% 以上。(附表三)
6. 處分不動產之金額達新臺幣 3 億元或實收資本額 20% 以上。(無)
7. 與關係人進、銷貨之金額達新臺幣 1 億元或實收資本額 20% 以上。(附表四)
8. 應收關係人款項達新臺幣 1 億元或實收資本額 20% 以上。(附表五)
9. 從事衍生工具交易。(無)
10. 被投資公司資訊。(附表六)

(三) 大陸投資資訊：

1. 大陸被投資公司名稱、主要營業項目、實收資本額、投資方式、資金匯出入情形、持股比例、投資損益、年底投資帳面金額、已匯回投資損益及赴大陸地區投資限額。(附表七)
2. 與大陸被投資公司直接或間接經由第三地區所發生下列之重大交易事項，及其價格、付款條件、未實現損益。(無)
 - (1) 進貨金額及百分比與相關應付款項之年底餘額及百分比。
 - (2) 銷貨金額及百分比與相關應收款項之年底餘額及百分比。
 - (3) 財產交易金額及其所產生之損益數額。
 - (4) 票據背書保證或提供擔保品之年底餘額及其目的。
 - (5) 資金融通之最高餘額、年底餘額、利率區間及當年度利息總額。

(6) 其他對當年度損益或財務狀況有重大影響之交易事項，如
勞務之提供或收受等。

(四) 主要股東資訊：股權比例達 5% 以上之股東名稱、持股數額及比例。
(附表八)

廣積科技股份有限公司及子公司
資金貸與他人
民國 111 年度

附表一

單位：新台幣仟元

編號	貸出資金之公司	貸與對象	往來項目	是否為關係人	本年度最高餘額	年底餘額(註2)	實際動支金額	利率區間	資金貸與性質	業務往來金額	有短期融通資金必要之原因	提列損失金額	抵擔名稱	保價	品名	對個別對象貸款總額	對單一公司貸款總額	資金融通不得超過財務報表淨值百分之十，即 664,640 仟元。	資金融通不得超過財務報表淨值百分之四十，即 2,658,562 仟元。	資金融通不得超過財務報表淨值百分之十，即 664,640 仟元。	資金融通不得超過財務報表淨值百分之四十，即 2,658,562 仟元。	備註
0	廣積科技股份有限公司	上海廣佳信息技術有限公司	其他應收款－關係人	是	\$ 75,706	\$ 74,538	\$ 74,538	-	(註1)	\$ 74,538	-	\$ -	-	-	\$ -	對單一公司貸款總額	對單一公司貸款總額	資金融通不得超過財務報表淨值百分之十，即 664,640 仟元。	資金融通不得超過財務報表淨值百分之四十，即 2,658,562 仟元。	資金融通不得超過財務報表淨值百分之十，即 664,640 仟元。	資金融通不得超過財務報表淨值百分之四十，即 2,658,562 仟元。	
		IBASE JAPAN	其他應收款－關係人	是	47,377	-	-	-	(註1)	-	-	-	-	-	-	對單一公司貸款總額	對單一公司貸款總額	資金融通不得超過財務報表淨值百分之十，即 664,640 仟元。	資金融通不得超過財務報表淨值百分之四十，即 2,658,562 仟元。	資金融通不得超過財務報表淨值百分之十，即 664,640 仟元。	資金融通不得超過財務報表淨值百分之四十，即 2,658,562 仟元。	
		IBASE TECHNOLOGY (USA), INC.	其他應收款－關係人	是	4,684	4,524	4,524	-	(註1)	4,524	-	-	-	-	-	對單一公司貸款總額	對單一公司貸款總額	資金融通不得超過財務報表淨值百分之十，即 664,640 仟元。	資金融通不得超過財務報表淨值百分之四十，即 2,658,562 仟元。	資金融通不得超過財務報表淨值百分之十，即 664,640 仟元。	資金融通不得超過財務報表淨值百分之四十，即 2,658,562 仟元。	
		IBASE Singapore Pte. Ltd.	其他應收款－關係人	是	13,615	-	-	-	(註1)	-	-	-	-	-	-	對單一公司貸款總額	對單一公司貸款總額	資金融通不得超過財務報表淨值百分之十，即 664,640 仟元。	資金融通不得超過財務報表淨值百分之四十，即 2,658,562 仟元。	資金融通不得超過財務報表淨值百分之十，即 664,640 仟元。	資金融通不得超過財務報表淨值百分之四十，即 2,658,562 仟元。	

註 1：依財團法人中華民國會計研究發展基金會 93 年 7 月 9 日基秘字第 167 號函規定，將已逾非關係人正常授信期間 3 個月之其他應收款－逾期貸款，並於資金貸與他人資訊中揭露。

註 2：上述其他應收款與附註三一、關係人交易之(六)其他應收關係人款項 78,562 仟元差異 500 仟元，係未包含外幣評價損失所致。

廣積科技股份有限公司及子公司

年底持有有價證券情形

民國 111 年 12 月 31 日

附表二

單位：新台幣仟元

持有之公司	有價證券種類及名稱	與有價證券發行人之關係	帳列科目	期股數 / 單位數	帳面金額	持股比例	公允價值	備註	
廣積科技股份有限公司	<u>普通股股票</u>								
		恆昌精密科技股份有限公司	—	透過損益按公允價值衡量之金融資產—非流動	2,600,000	\$ 15,522	15.57	\$ 15,522	—
		台灣脈動股份有限公司	—	透過其他綜合損益按公允價值衡量之金融資產—非流動	880,000	27,599	18.33	27,599	—
		旺天電子股份有限公司	—	透過其他綜合損益按公允價值衡量之金融資產—非流動	576,576	9,918	10.11	9,918	—
		可取國際股份有限公司	—	透過其他綜合損益按公允價值衡量之金融資產—非流動	3,030,062	41,372	15.34	41,372	—
		資元科技股份有限公司	—	透過其他綜合損益按公允價值衡量之金融資產—非流動	133,334	-	5.41	-	—
		飛鳥車用電子股份有限公司	—	透過其他綜合損益按公允價值衡量之金融資產—非流動	1,363,524	3,202	10.63	3,202	—
		三鼎生物科技股份有限公司	—	透過其他綜合損益按公允價值衡量之金融資產—非流動	500,000	5,952	0.90	5,952	—
		懷藝精密科技股份有限公司	—	透過其他綜合損益按公允價值衡量之金融資產—非流動	1,688,000	8,383	5.79	8,383	—
		晶采光電科技股份有限公司	—	透過其他綜合損益按公允價值衡量之金融資產—非流動	3,623,000	108,690	3.06	108,690	—
		DARWIN SUMMIT CORPORATION LTD.	—	透過其他綜合損益按公允價值衡量之金融資產—非流動	10,000	7,170	10.00	7,170	—
		融程電訊股份有限公司	—	透過其他綜合損益按公允價值衡量之金融資產—流動	4,871,097	404,301	6.71	404,301	—
		達運精密工業股份有限公司	—	透過其他綜合損益按公允價值衡量之金融資產—流動	2,196,000	19,347	0.33	19,347	—
		<u>基金受益憑證</u>							
		元大全球地產建設—不配息基金	—	透過損益按公允價值衡量之金融資產—流動	500,000	4,670	-	4,670	—
	富蘭克林華美全球投資債券基金	—	透過損益按公允價值衡量之金融資產—流動	200,000	1,299	-	1,299	—	
	<u>債券投資</u>								
	長榮海運股份有限公司	—	透過損益按公允價值衡量之金融資產—流動	20,000	2,159	-	2,159	—	
	雄獅旅行社股份有限公司	—	透過損益按公允價值衡量之金融資產—流動	30,000	3,447	-	3,447	—	
	中磊電子股份有限公司	—	透過損益按公允價值衡量之金融資產—流動	150,000	15,000	-	15,000	—	
廣錠科技股份有限公司	<u>特別股股票</u>								
		GOMORE INC.	—	透過損益按公允價值衡量之金融資產—非流動	25,216,865	11,538	5.04	11,538	—
	<u>金融債券</u>								
	卡達國家銀行	—	透過其他綜合損益按公允價值衡量之金融資產—流動	992,750.59	4,026	-	4,026	—	
速博康科技股份有限公司	<u>普通股股票</u>								
		懷藝精密科技股份有限公司	—	透過其他綜合損益按公允價值衡量之金融資產—非流動	668,000	3,318	2.29	3,318	—

註 1：本表所稱有價證券，係指屬國際財務報導準則第 9 號「金融工具」範圍內之股票、債券、受益憑證及上述項目所衍生之有價證券。

廣積科技股份有限公司及子公司
 取得不動產之金額達新臺幣 3 億元或實收資本額 20% 以上
 民國 111 年度

附表三

單位：新台幣仟元

取得不動產之公司	財產名稱	事實發生日	交易金額	價款支付情形	交易對象	關係	交易對象為關係人者，其前次移轉資料				價格決定之參考依據	取得目的及使用情形	其他約定事項
							所有人	與發行人之關係	移轉日期	金額			
廣積科技股份有限公司	土地及建築物	111.08.12	\$ 1,000,000 (含稅)	支付\$1,000,000	台灣農林股份有限公司	非關係人	-	-	-	\$ -	註 1	供營業使用	-
廣銳科技股份有限公司	土地及建築物	111.04.21	322,660	支付 322,660	皇鼎建設開發股份有限公司	非關係人	-	-	-	-	註 2	供營業使用	-

註 1：係參考展茂不動產估價師聯合事務所（鑑價金額 1,017,370 仟元）及富嘉不動產估價師聯合事務所（鑑價金額 1,003,631 仟元）之估價結果。

註 2：係參考京瑞不動產估價師聯合事務所（鑑價金額 332,226 仟元）之估價結果。

廣積科技股份有限公司及子公司
與關係人進、銷貨之金額達新台幣 1 億元或實收資本額 20% 以上
民國 111 年度

附表四

單位：新台幣仟元

進（銷）貨之公司	交易對象	關係	交易情形				交易條件與一般交易不同之情形及原因		應收（付）票據、帳款		備註
			進（銷）貨	金額	佔總進（銷）貨之比率	授信期間	單價	授信期間	餘額	佔總應收（付）票據、帳款之比率	
廣積科技股份有限公司	TMC Technology UK Co., Ltd.	孫公司	銷貨	(\$ 452,887)	(8%)	(註1)	\$ -	-	\$ 44,363	4%	
TMC Technology UK Co., Ltd.	廣積科技股份有限公司	本公司	進貨	452,887	87%	(註1)	-	-	(44,363)	(89%)	
廣積科技股份有限公司	IBASE USA	孫公司	銷貨	(336,120)	(6%)	(註1)	-	-	98,938	9%	
IBASE USA	廣積科技股份有限公司	本公司	進貨	336,120	94%	(註1)	-	-	(98,938)	(79%)	
廣積科技股份有限公司	IBASE JAPAN	子公司	銷貨	(194,326)	(3%)	(註1)	-	-	63,172	6%	
IBASE JAPAN	廣積科技股份有限公司	本公司	進貨	194,326	95%	(註1)	-	-	(63,172)	(100%)	

註 1：收付條件與非關係人相當。

廣積科技股份有限公司及子公司
 應收關係人款項達新台幣 1 億元或實收資本額 20% 以上
 民國 111 年 12 月 31 日

附表五

單位：新台幣仟元

帳列應收款項之公司	交易對象	關係	應收關係人款項餘額	週轉率	逾期應收關係人款項		應收關係人款項期後收回金額	提列備抵呆帳金額
					金額	處理方式		
廣積科技股份有限公司	IBASE USA	孫公司	\$ 125,487 (註1)	-	\$ 4,495	依資金狀況收取	\$ 26,532	\$ -

註 1：包含應收帳款 98,938 仟元及其他應收款項 26,549 仟元。

廣積科技股份有限公司及子公司
被投資公司、所在地區...等相關資訊
民國 111 年 12 月 31 日

附表六

單位：新台幣仟元

投資公司名稱	被投資公司名稱	所在地區	主要營業項目	原始投資金額		年底持		被投資公司 本年度(損)益	本年度認列之 投資(損)益	備註	
				本年年底	去年年底	股數	比率(%)				
廣積科技股份有限公司	IBASE INC.	薩摩亞	轉投資 IBT INTERNATIONAL INC.、TMC Technology UK Co., Ltd.及 IBASE Singapore PTE. Ltd.	\$ 443,434	\$ 443,434	1,389,658	100.00	\$ 446,581	\$ 51,034	\$ 51,117	(註 1 及 2)
	廣銳科技股份有限公司	新北市	工業電腦相關應用產品及能源儲存設備之研發、設計、製造及銷售業務	147,571	147,571	13,510,880	31.19	324,737	851	255	(註 1)
	緯昌科技股份有限公司	台北市	車載系統相關產品開發及銷售	132,021	132,021	8,050,418	20.60	110,612	22,984	4,725	(註 1)
	速博康科技股份有限公司	台北市	電腦及其週邊設備、資料儲存媒體製造及買賣	124,633	92,789	4,816,000	70.00	109,952	32,003	25,905	(註 1)
	威視科技股份有限公司	台北市	資訊軟體與資料處理服務業	19,333	19,333	1,353,333	64.44	489	1	-	(註 1)
	IBASE JAPAN	日本	工業電腦經銷與售後服務	9,178	9,178	600	100.00	6,469	12,503	12,503	(註 1)
	研揚科技股份有限公司	新北市	電腦週邊設備、電子零組件、工業電腦及買賣	2,130,105	2,130,105	41,698,468	27.94	2,330,849	1,074,460	236,936	(註 1)
	微矽資訊有限公司	台北市	資訊軟體與資料處理服務業	1,500	1,500	150,000	30.00	-	-	-	(註 3)
IBASE INC.	IBT INTERNATIONAL INC.	薩摩亞	轉投資上海廣佳公司、IBASE TECHNOLOGY (USA), INC.及深圳華美視公司	324,441	324,441	10,255,122	100.00	139,084	7,082	7,082	(註 1)
	TMC Technology UK Co., Ltd.	英國	工業電腦經銷與售後服務	83,143	83,143	4,500	100.00	267,187	45,523	45,523	(註 1)
	IBASE Singapore PTE. Ltd.	新加坡	資訊軟體、資料處理服務業及電腦週邊產品買賣	35,849	35,849	900,000	100.00	40,539	(1,571)	(1,571)	(註 1)
廣銳科技股份有限公司	IBG INC.	美國	博奕機銷售	6,169	6,169	200,000	100.00	300	(74)	(74)	(註 1)
	特瑞斯海事技術服務股份有限公司	新北市	海事工程技術服務	12,357	245,543	971,610	47.63	(115)	(3,727)	(1,835)	(註 1)
IBT INTERNATIONAL INC.	IBASE TECHNOLOGY (USA), INC.	美國矽谷	工業電腦經銷與售後服務	229,495	229,495	546,000	100.00	150,023	24,302	24,302	(註 1)
TMC Technology UK Co., Ltd.	IBASE Italy SRL	義大利	工業電腦產品售後服務	309	309	10,000	100.00	987	81	81	(註 1)

註 1：係按同期間經會計師查核之財務報表及本公司持股比例計算。

註 2：差額 83 仟元係未實現逆流交易影響數。

註 3：因該公司已無繼續營業，故本年度無損益。

廣積科技股份有限公司及子公司
大陸投資資訊
民國 111 年度

附表七

單位：除另予註明者外
，為新台幣仟元

大陸被投資公司名稱	主要營業項目	實收資本額	投資方式	年初自台灣匯出累積投資金額	本年度匯出或收回投資金額		年底自台灣匯出累積投資金額	被投資公司本年度(損)益	本公司直接或間接投資之持股比例	本年度認列投資(損)益(註1)	年底投資帳面價值	截至年底止已匯回投資收益	備註
					匯出	收回							
上海廣佳信息技術有限公司	電腦設計、電腦組裝及國際貿易業務	\$ 82,917 (2,700 仟美元)	係透過第三地區公司之 IBT INTERNATIONAL INC.再投資大陸	\$ 82,917 (2,700 仟美元)	\$ -	\$ -	\$ 82,917 (2,700 仟美元)	(\$ 16,692)	100%	(\$ 16,692)	(\$ 13,944)	\$ -	
深圳華美視科技有限公司	資訊軟體與資料處理服務業	14,986 (488 仟美元)	透過第三地區投資公司之 IBT INTERNATIONAL INC.再投資大陸	5,988 (195 仟美元)	-	-	5,988 (195 仟美元)	(881)	60%	(529)	1,899	-	

年底累計自台灣匯出赴大陸地區投資金額	經濟部投審會核准投資金額	依經濟部投審會規定赴大陸地區投資限額
\$ 88,905 (2,895 仟美元)	\$ 88,905 (2,895 仟美元)	\$ 4,444,956 (註3)

註 1：係按同期間經台灣母公司簽證會計師查核之財務報表計算。

註 2：除本年度認列之投資損失係以 111 年度平均匯率計算外，餘係以 111 年 12 月 31 日之即期匯率計算。

註 3：係依據經濟部在大陸地區從事投資或技術合作審查原則第參點計算，採企業淨值或合併淨值較高者。

廣積科技股份有限公司

主要股東資訊

民國 111 年 12 月 31 日

附表八

主 要 股 東 名 稱	股 份	
	持 有 股 數	持 股 比 例
研揚科技股份有限公司	52,921,856	27.13%

註 1：本表主要股東資訊係由集保公司以當季季底最後一個營業日，計算股東持有公司已完成無實體登錄交付（含庫藏股）之普通股及特別股合計達 5% 以上資料。本公司個體財務報告所記載股本與實際已完成無實體登錄交付股數，可能因編製計算基礎不同或有差異。

§重要會計項目明細表目錄§

項	目	編 號 / 索 引
資產、負債及權益項目明細表		
現金及約當現金明細表		表一
透過損益按公允價值衡量之金融資產－流動 明細表		表二
透過其他綜合損益按公允價值衡量之金融資 產－流動明細表		表三
應收帳款明細表		表四
存貨明細表		表五
透過損益按公允價值衡量之金融資產－非流 動明細表		表六
透過其他綜合損益按公允價值衡量之金融資 產－非流動明細表		表七
採用權益法之投資變動明細表		表八
不動產、廠房及設備變動明細表		附註十四
不動產、廠房及設備累計折舊變動明細表		附註十四
投資性不動產變動明細表		附註十五
投資性不動產累計折舊變動明細表		附註十五
使用權資產變動明細表		附註十六
使用權資產累計折舊變動明細表		附註十六
無形資產變動明細表		附註十七
遞延所得稅資產明細表		附註二六
長短期借款明細表		表九
應付帳款明細表		表十
其他應付款明細表		附註二一
租賃負債明細表		附註十六
遞延所得稅負債明細表		附註二六
損益項目明細表		
營業收入明細表		表十一
營業成本明細表		表十二
營業費用明細表		表十三
本年度發生之員工福利、折舊及攤銷費用功 能別彙總表		表十四

廣積科技股份有限公司
現金及約當現金明細表
民國 111 年 12 月 31 日

表一

單位：除另予註明者外
，係新台幣仟元

名 稱	期 間	年 利 率	金 額
庫存現金及週轉金(註1)	-	-	\$ 397
銀行支票存款	-	-	1
銀行活期存款(註2)	-	0.001%~1.05%	396,541
原始到期日在3個月以內 之定期存款(註3)	111.12.20~112.2.23	3.6%~4.1%	<u>291,745</u>
			<u>\$ 688,684</u>

註 1： 包含 2,937 人民幣、45,528 日圓、556 美金、2,335 歐元、1,135 英鎊、2,730 港幣、195,000 韓幣及 635 澳幣。

註 2： 包含 6,523,420.92 美元、9,526.84 港幣、14,534 日圓、7,601.8 歐元、9,218.11 英鎊及 426.36 人民幣。

註 3： 包含 9,500,000 美元。

註 4： 上述外幣分別按匯率 AUD\$1 = 20.83，EUR\$1 = 32.72，GBP\$1 = 37.09，HKD\$1 = 3.938，JPY\$1 = 0.2324，KRW\$1 = 0.02457，RMB\$1 = 4.408 及 USD\$1 = 30.71 換算。

廣積科技股份有限公司
透過損益按公允價值衡量之金融資產－流動明細表
民國 111 年 12 月 31 日

表二

單位：除另予註明者外
，係新台幣仟元

名稱	金融商品名稱	單位數或張數	面	值	總	額	利	率	取	得	成	本	公	允	價	值	備	註
													單	價	總	額		
受益憑證	元大全球地產建設入息基金－不配息基金	500,000	10	\$	5,000		0%		\$	5,000				9.34	\$	4,670		
	富蘭克林華美全球投資級債券基金－分配型	200,000	10		2,000		0%			2,008				6.49		1,299		
受益憑證合計										<u>7,008</u>						<u>5,969</u>		
債券投資	長榮海運股份有限公司	20,000	100		2,000		0%			2,020				107.95		2,159		
	雄獅旅行社股份有限公司	30,000	100		3,000		0%			3,000				114.90		3,447		
	中磊電子股份有限公司	150,000	100		15,000		0%			<u>15,150</u>				100.00		<u>15,000</u>		
債券投資合計										<u>20,170</u>						<u>20,606</u>		
合計										<u>\$ 27,178</u>						<u>\$ 26,575</u>		

廣積科技股份有限公司
 透過其他綜合損益按公允價值衡量之金融資產－流動明細表
 民國 111 年 12 月 31 日

表三

單位：除另予註明者外
 ，係新台幣仟元

名 稱	金 融 商 品 名 稱	股 數	取 得 成 本	公 允 價 值 － 單 價	公 允 價 值 － 總 額	備 註
股 票	融程電訊股份有限公司	4,871,097	\$ 299,555	83	\$ 404,301	
	達運精密工業股份有限公司	2,196,000	<u>37,940</u>	8.81	<u>19,347</u>	
合 計			<u>\$ 337,495</u>		<u>\$ 423,648</u>	

廣積科技股份有限公司
 應收帳款明細表
 民國 111 年 12 月 31 日

表四

單位：新台幣仟元

客 戶 名 稱	金 額
應收帳款（含關係人）	
A 公司	\$ 626,460
B 公司	98,938
C 公司	63,172
其他（註）	<u>256,741</u>
小 計	1,045,311
減：備抵損失	(<u>347</u>)
應收帳款淨額	<u>\$ 1,044,964</u>

註：各戶餘額均未超過本科目餘額百分之五。

廣積科技股份有限公司

存貨明細表

民國 111 年 12 月 31 日

表五

單位：新台幣仟元

項	目	金	額
		成	淨 變 現 價 值
		本	
商	品	\$ 209,779	\$ 293,817
製	成 品	337,566	489,342
在	製 品	391,684	391,684
原	料	<u>1,152,843</u>	<u>1,063,200</u>
		<u>\$ 2,091,872</u>	<u>\$ 2,238,043</u>

廣積科技股份有限公司
透過損益按公允價值衡量之金融資產－非流動變動明細表
民國 111 年度

表六

單位：除另予註明者外
，係新台幣仟元

名 稱	年 初		本 年 度 增 加		本 年 度 減 少		年 底		提供擔保或 質押情形	備 註
	股 數	公 允 價 值	股 數	金 額	股 數	金 額	股 數	公 允 價 值		
恆昌精密科技股份有限公司	2,600,000	\$ 43,628	-	\$ -	-	\$ 28,106	2,600,000	\$ 15,522	無	註 1

註 1：本年度減少係因公允價值減少，故依國際財務報導準則第 9 號「金融工具」認列評價損失所致。

廣積科技股份有限公司

透過其他綜合損益按公允價值衡量之金融資產－非流動變動明細表

民國 111 年度

表七

單位：除另予註明者外，
係新台幣仟元

名 稱	年 初		本 年 度 增 加		本 年 度 減 少		年 底		提供擔保或 質押情形備註
	股 數	公 允 價 值	股 數	金 額	股 數	金 額	股 數	公 允 價 值	
可取國際股份有限公司	3,749,727	\$ 40,742	-	\$ 630	719,665	\$ -	3,030,062	\$ 41,372	無 註 1 及 5
台灣脈動股份有限公司	880,000	22,869	-	4,730	-	-	880,000	27,599	無 註 1
旺天電子股份有限公司	576,576	10,864	-	-	-	946	576,576	9,918	無 註 2
飛鳥車用電子股份有限公司	968,412	1,050	395,112	3,951	-	1,799	1,363,524	3,202	無 註 2 及 3
資元科技股份有限公司	133,334	-	-	-	-	-	133,334	-	無 -
三鼎生物科技股份有限公司	500,000	5,631	-	321	-	-	500,000	5,952	無 註 1
懷藝精密科技股份有限公司	1,688,000	6,420	-	1,963	-	-	1,688,000	8,383	無 註 1
晶采光電科技股份有限公司	-	-	3,623,000	108,690	-	-	3,623,000	108,690	無 註 4
DARWIN SUMMIT CORPORATION LTD	10,000	7,361	-	-	-	191	10,000	7,170	無 註 2
合 計		\$ 94,937		\$ 120,285		\$ 2,936		\$ 212,286	

註 1：本年度增加係依國際財務報導準則第 9 號「金融工具」評價所致。

註 2：本年度減少係依國際財務報導準則第 9 號「金融工具」評價所致。

註 3：本年度增加係增加投資成本 3,951 仟元所致。

註 4：本年度增加係增加投資成本 98,841 仟元及依國際財務報導準則第 9 號「金融工具」評價增加 9,849 仟元所致。

註 5：本年度股數減少係可取國際股份有限公司減資彌補虧損所致。

廣積科技股份有限公司
採用權益之投資變動明細表
民國 111 年度

表八

單位：除另予註明者外，
係新台幣仟元

被 投 資 公 司	年 初 餘 額			本 年 度 變 動				投 資 利 益 (損 失) (註 2)	累 積 換 算 調 整 數	年 底 餘 額			備 註	
	股 數 (仟 股)	持 股 %	金 額	增 加	減 少	金 額	金 額			股 數 (仟 股)	持 股 %	金 額		
採權益法計價之長期股權投資														
IBASE INC.	1,390	100.00	\$ 375,449	-	\$ -	-	\$ -	\$ 51,117	\$ 20,015	1,390	100.00	\$ 446,581		
廣銳科技股份有限公司	13,511	31.48	310,934	-	13,572	-	(35)	255	11	13,511	31.19	324,737		註 3 及 4
緯昌科技股份有限公司	8,050	20.75	109,052	-	948	-	(4,113)	4,725	-	8,050	20.60	110,612		註 5 及 6
遠博康科技股份有限公司	3,478	81.50	62,706	1,338	34,836	-	(13,495)	25,905	-	4,816	70.00	109,952		註 7 及 8
IBASE JAPAN	1	100.00	(6,445)	-	-	-	-	12,503	411	1	100.00	6,469		
威視科技股份有限公司	1,353	64.44	489	-	-	-	-	-	-	1,353	64.44	489		
研揚科技股份有限公司	41,698	28.06	2,193,897	-	18,714	-	(129,259)	236,936	10,561	41,698	27.94	2,330,849		註 9 及 10
微矽資訊有限公司	150	30.00	-	-	-	-	-	-	-	150	30.00	-		註 1
			3,046,082		<u>\$ 68,070</u>		<u>(\$ 146,902)</u>	<u>\$ 331,441</u>	<u>\$ 30,998</u>			3,329,689		
加：長期股權投資貸方餘額沖減其他應收款			6,445									-		
			<u>\$ 3,052,527</u>									<u>\$ 3,329,689</u>		

註 1：經評估投資金額已無法收回淨值為零。

註 2：除微矽資訊有限公司係按被投資公司 111 年度未經會計師查核之財務報告計算外，餘係依同期間經會計師查核之財務報告計算；惟本公司管理階層認為該公司財務報告未經查核，尚不致產生重大之影響。

註 3：本年度增加係被投資公司可轉換公司債轉為普通股股本，認列非控制權益交易影響數 13,569 仟元、未按持股比例認列影響累積換算調整數 1 仟元及金融商品影響數 2 仟元。

註 4：本年度減少係認列被投資公司金融商品列入權益調整之影響數 35 仟元。

註 5：本年度增加係認列被投資公司資本公積影響數 830 仟元及已實現銷貨毛利 118 仟元。

註 6：本年度減少係被投資公司發放現金股利 4,007 仟元及未實現銷貨毛利 106 仟元。

註 7：本年度增加係增加投資成本 31,844 仟元、資本公積影響數 1,818 仟元、未按持股比例認列金融商品影響數 546 仟元及認列被投資公司金融商品列入權益調整之影響數 628 仟元。

註 8：本年度減少係被投資公司發放現金股利 13,495 仟元。

註 9：本年度增加係認列被投資公司資本公積影響數 17,854 仟元及認列被投資公司金融商品列入權益調整之影響數 860 仟元。

註 10：本年度減少係被投資公司發放現金股利 129,162 仟元及未分配盈餘之影響數 97 仟元。

註 11：年底採用權益法之投資並無任何提供質押或擔保之情事。

廣積科技股份有限公司

長短期借款明細表

民國 111 年 12 月 31 日

表九

單位：新台幣仟元

借款種類及債權人	借 款 期 間	年 利率 (%)	金 額	融 資 額 度	備 註
短期借款					
銀行信用借款					
台新銀行	111.12.30~112.01.04	1.99%	\$ 30,000	\$ 130,000	採固定利率
長期借款					
銀行擔保借款					
彰化銀行	111.12.22~131.12.22	1.715%	800,000	800,000	採浮動利率
華南銀行	109.02.07~116.02.07	1.45%	<u>347,222</u>	347,222	109.02.07~11.02.07 固定利率 111.02.07~16.02.07 浮動利率
			<u>1,147,222</u>		
銀行信用借款					
華南銀行	111.08.15~113.08.15	1.68%	50,000	2,000,000	採浮動利率
華南銀行	111.10.31~113.10.31	1.80%	<u>30,000</u>	2,000,000	採浮動利率
			<u>80,000</u>		
			<u>\$1,257,222</u>		

註：截至 111 年 12 月 31 日止，

- (1) 本公司之往來銀行所提供之短期融資額度（另含未動用之彰化銀行短期融資額度 100,000 仟元）計 230,000 仟元，減除已動用之融資額度短期借款 30,000 仟元，尚未動用之短期融資額度計 200,000 仟元。
- (2) 本公司之往來銀行所提供之中長期融資額度共計 3,147,222 仟元，減除已動用之融資額度長期借款 1,227,222 仟元，尚未動用之長期融資額度計 1,920,000 仟元。
- (3) 長期借款中 86,304 仟元將於一年內到期。

廣積科技股份有限公司
應付帳款明細表
民國 111 年 12 月 31 日

表十

單位：新台幣仟元

<u>客 戶 名 稱</u>	<u>金 額</u>
應付帳款	
A 公司	\$ 112,732
B 公司	61,115
C 公司	51,070
其他(註)	<u>584,827</u>
	<u>\$ 809,744</u>

註：各戶餘額均未超過本科目餘額百分之五。

廣積科技股份有限公司

營業收入明細表

民國 111 年度

表十一

單位：除平均單價為新台幣元外，餘係仟元

項	目	數	量	平	均	單	價	金	額
銷貨收入淨額									
	高階系統產品	178,746		21,763				\$ 3,890,017	
	單板電腦主機板	110,124		7,968				877,427	
	嵌入式電腦主機板	56,877		7,436				422,965	
	其他(註)							<u>600,156</u>	
								5,790,565	
其他營業收入									
								<u>25,098</u>	
								<u>\$ 5,815,663</u>	

註：各項金額均未超過本科目金額百分之五。

廣積科技股份有限公司

營業成本明細表

民國 111 年度

表十二

單位：新台幣仟元

項 目	金 額
年初原料	\$ 971,821
加：進 料	3,251,355
減：年底原料	(1,152,843)
出售原料	(148,018)
轉列營業費用	(19,022)
原料報廢	(<u>3,251</u>)
直接材料耗用	2,900,042
直接人工	103,596
製造費用	<u>412,279</u>
製造成本	3,415,917
加：年初在製品	260,362
製成品轉入	2,927,326
商品轉入	595,433
減：年底在製品	(<u>391,684</u>)
製成品成本	6,807,354
加：年初製成品	281,381
購入製成品	188,680
減：年底製成品	(337,566)
轉列營業費用	(5,989)
製成品報廢	(6,186)
轉入在製品	(<u>2,927,326</u>)
製成品銷貨成本	4,000,348
加：年初商品	173,359
購入商品	718,789
減：年底商品	(209,779)
商品報廢	(1,317)
轉列營業費用	(3,904)
轉入在製品	(<u>595,433</u>)
製成品及商品銷貨成本	4,082,063
原料銷貨成本	148,018
加：存貨報廢損失	10,754
加：存貨跌價及呆滯損失	16,215
減：存貨盤盈	(<u>2</u>)
營業成本合計	<u>\$ 4,257,048</u>

廣積科技股份有限公司

營業費用明細表

民國 111 年度

表十三

單位：新台幣仟元

項 目	推 銷 費 用	管 理 費 用	研 究 發 展 費 用	合 計
薪 資	\$ 90,754	\$ 121,144	\$ 177,044	\$ 388,942
樣 品 費	24,256	303	22,321	46,880
其他（註）	<u>38,078</u>	<u>67,478</u>	<u>67,572</u>	<u>173,128</u>
小 計	<u>\$ 153,088</u>	<u>\$ 188,925</u>	<u>\$ 266,937</u>	608,950
預期信用減損損失				<u>5,588</u>
合 計				<u>\$ 614,538</u>

註：各項金額均未超過本科目金額百分之五。

廣積科技股份有限公司
本年度發生之員工福利、折舊及攤銷費用功能別彙總表
民國 111 及 110 年度

表十四

單位：新台幣仟元

	111年度			110年度		
	屬於營業 成本者	屬於營業 費用者	合 計	屬於營業 成本者	屬於營業 費用者	合 計
員工福利費用						
薪資費用	\$ 228,378	\$ 384,567	\$ 612,945	\$ 157,382	\$ 247,691	\$ 405,073
勞健保費用	25,225	16,333	41,558	20,672	15,045	35,717
退休金費用	12,113	7,694	19,807	10,214	7,424	17,638
董事酬金	-	4,375	4,375	-	1,800	1,800
其他員工福利費用	<u>10,266</u>	<u>7,766</u>	<u>18,032</u>	<u>7,715</u>	<u>7,223</u>	<u>14,938</u>
	<u>\$ 275,982</u>	<u>\$ 420,735</u>	<u>\$ 696,717</u>	<u>\$ 195,983</u>	<u>\$ 279,183</u>	<u>\$ 475,166</u>
折舊費用（註1）	<u>\$ 71,065</u>	<u>\$ 28,810</u>	<u>\$ 99,875</u>	<u>\$ 44,013</u>	<u>\$ 28,201</u>	<u>\$ 72,214</u>
攤銷費用	<u>\$ 2,267</u>	<u>\$ 8,540</u>	<u>\$ 10,807</u>	<u>\$ 1,462</u>	<u>\$ 8,002</u>	<u>\$ 9,464</u>

註 1：上述折舊費用係包含投資性不動產 111 及 110 年度之折舊費用 447 仟元及 1,552 仟元（帳列於營業外收入及支出－其他利益及損失項下）。

註 2：截至 111 年及 110 年 12 月 31 日止，本公司員工人數分別為 695 人及 548 人，其中未兼任員工之董事人數分別為 4 人和 5 人，其計算基礎與員工福利費用一致。

註 3：(1) 111 及 110 年度平均員工福利費用分別為 1,002 仟元及 872 仟元。

(2) 111 及 110 年度平均員工薪資費用分別為 887 仟元及 746 仟元。

(3) 平均員工薪資費用調整變動情形 19%。

註 4：薪資報酬政策（包括董事、獨立董事、經理人及員工）：

 董事、獨立董事薪酬：依公司章程規定提撥，由薪資報酬委員會訂定，經董事會決議，提股東會報告後發放。

 經理人及員工薪酬：按其所任之工作內容、學歷、專長等訂定標準，依公司經營狀況、員工績效等因素調薪或發放獎金，經理人薪酬經薪資報酬委員會決議，提報董事會通過。

社團法人台北市會計師公會會員印鑑證明書

北市財證字第 1121031 號

會員姓名：(1) 陳致源
(2) 李東峰

事務所名稱：勤業眾信聯合會計師事務所

事務所地址：台北市信義區松仁路100號20樓

事務所統一編號：94998251



事務所電話：(02)27259988

委託人統一編號：70479315


會員書字號：(1) 北市會證字第 4021 號
(2) 北市會證字第 2660 號

印鑑證明書用途：辦理 廣積科技股份有限公司

111 年 01 月 01 日 至
111 年度 (自民國 111 年 12 月 31 日) 財務報表之查核簽證。

簽名式 (一)	陳致源	存會印鑑 (一)	
簽名式 (二)	李東峰	存會印鑑 (二)	

理事長：



核對人：



中華民國 112 年 02 月 01 日