

廣積科技股份有限公司及子公司

合併財務報告暨會計師核閱報告
民國 110 及 109 年第 3 季

地址：台北市南港區園區街3之1號11樓

電話：(02)2655-7588

§ 目 錄 §

項	目 頁	次	財 務 報 告 附 註 編 號
一、封 面	1		-
二、目 錄	2		-
三、會計師核閱報告	3~4		-
四、合併資產負債表	5		-
五、合併綜合損益表	6~7		-
六、合併權益變動表	8		-
七、合併現金流量表	9~11		-
八、合併財務報表附註			
(一) 公司沿革	12		一
(二) 通過財務報告之日期及程序	12		二
(三) 新發布及修訂準則及解釋之適用	12~14		三
(四) 重大會計政策之彙總說明	14~15		四
(五) 重大會計判斷、估計及假設不確定性之主要來源	15		五
(六) 重要會計項目之說明	15~63		六~三二
(七) 關係人交易	63~65		三三
(八) 質抵押之資產	66		三四
(九) 重大或有負債及未認列之合約承諾	-		-
(十) 重大之災害損失	-		-
(十一) 重大之期後事項	66		三五
(十二) 具重大影響之外幣資產及負債資訊	67~70		三六
(十三) 附註揭露事項			
1. 重大交易事項相關資訊	71		三七
2. 轉投資事業相關資訊	71		三七
3. 大陸投資資訊	71~72		三七
4. 主要股東資訊	72		三七
(十四) 部門資訊	72~73		三八

會計師核閱報告

廣積科技股份有限公司 公鑒：

前 言

廣積科技股份有限公司及子公司民國 110 年及 109 年 9 月 30 日之合併資產負債表，暨民國 110 年及 109 年 7 月 1 日至 9 月 30 日，以及民國 110 年及 109 年 1 月 1 日至 9 月 30 日之合併綜合損益表、民國 110 年及 109 年 1 月 1 日至 9 月 30 日之合併權益變動表及合併現金流量表，以及合併財務報表附註（包括重大會計政策彙總），業經本會計師核閱竣事。依證券發行人財務報告編製準則及經金融監督管理委員會認可並發布生效之國際會計準則第 34 號「期中財務報導」編製允當表達之合併財務報表係管理階層之責任，本會計師之責任係依據核閱結果對合併財務報表作成結論。

範 圍

除保留結論之基礎段所述者外，本會計師係依照審計準則公報第 65 號「財務報表之核閱」執行核閱工作。核閱合併財務報表時所執行之程序包括查詢（主要向負責財務與會計事務之人員查詢）、分析性程序及其他核閱程序。核閱工作之範圍明顯小於查核工作之範圍，因此本會計師可能無法察覺所有可藉由查核工作辨認之重大事項，故無法表示查核意見。

保留結論之基礎

如合併財務報表附註十四所述，列入上開合併財務報表之部分非重要子公司之同期間財務報表未經會計師核閱，其民國 110 年及 109 年 9 月 30 日之資產總額分別為新台幣 715,973 仟元及 660,339 仟元，分別占合併資產總額之 6.79%及 7.31%；負債總額分別為新台幣 94,191 仟元及 100,729 仟元，分別占合併負債總額之 1.92%及 3.03%；民國 110 年及 109 年 7 月 1 日至 9 月 30 日暨民國 110 年及 109 年 1 月 1 日至 9 月 30 日之綜合損益分別為新台幣 9,599 仟元、2,417 仟元、8,609 仟元及 (5,914)仟元，分別占合併綜合損益總額之 (64.15%)、4.02%、(137.44%)及(5.90%)。又如合併財務報表附註十五所述，民國 110 年及 109 年 9 月 30 日部分採用權益法之投資餘額中分別有 103,987

仟元及 111,478 仟元；及其民國 110 年及 109 年 7 月 1 日至 9 月 30 日及 110 年及 109 年 1 月 1 日至 9 月 30 日部分採用權益法認列之關聯企業損益之份額分別為(1,530)仟元、(1,188)仟元、3,802 仟元及 2,946 仟元，係依據被投資公司同期間未經會計師核閱之財務報表認列。另合併財務報表附註三七揭露之相關資訊，與前述部分非重要子公司及部分被投資公司有關之資訊亦未經會計師核閱。

保留結論

依本會計師核閱結果及其他會計師核閱報告，除保留結論之基礎段所述部分非重要子公司及部分被投資公司之財務報表倘經會計師核閱，對合併財務報表可能有所調整之影響外，並未發現上開合併財務報表在所有重大方面有未依照證券發行人財務報告編製準則及經金融監督管理委員會認可並發布生效之國際會計準則第 34 號「期中財務報導」編製，致無法允當表達廣積科技股份有限公司及子公司民國 110 年及 109 年 9 月 30 日之合併財務狀況，暨民國 110 年及 109 年 7 月 1 日至 9 月 30 日之合併財務績效，以及民國 110 年及 109 年 1 月 1 日至 9 月 30 日之合併財務績效及合併現金流量之情事。

其他事項

如合併財務報表附註十五所述，列入上開合併財務報表之部分採用權益法評價之被投資公司財務報表係由其他會計師核閱。因此，本會計師對上開合併財務報表所作成之結論，有關該等關聯企業採用權益法之投資及相關資訊，係依據其他會計師之核閱報告認列與揭露。該等被投資公司民國 110 年及 109 年 9 月 30 日之採用權益法投資餘額為 2,112,114 仟元及 2,154,209 仟元，分別占合併總資產總額之 20.04% 及 23.83%；民國 110 年及 109 年 7 月 1 日至 9 月 30 日暨 110 年及 109 年 1 月 1 日至 9 月 30 日採用權益法認列之關聯企業損益之份額分別為 26,549 仟元、24,659 仟元、44,022 仟元及 86,491 仟元，分別占合併綜合損益總額之(177.43%)、41.06%、(702.78%)及 86.24%。

勤業眾信聯合會計師事務所
會計師 陳 致 源


陳致源



金融監督管理委員會核准文號
金管證審字第 1060023872 號

會計師 李 東 峰

李東峰



證券暨期貨管理委員會核准文號
台財證六字第 0930128050 號

中 華 民 國 110 年 11 月 5 日

民國 110 年 9 月 30 日 及 10 月 31 日 及 9 月 30 日

單位：新台幣仟元

代 碼	資 產	110年9月30日 (經核閱)			109年12月31日 (經查核)			109年9月30日 (經核閱)		
		金 額	%		金 額	%		金 額	%	
	流動資產									
1100	現金及約當現金(附註六)	\$ 804,339	8		\$ 949,314	10		\$ 557,523	6	
1110	透過損益按公允價值衡量之金融資產—流動(附註七及二二)	12,180	-		415,571	4		117,456	1	
1120	透過其他綜合損益按公允價值衡量之金融資產—流動(附註八及十)	401,646	4		323,005	3		313,534	4	
1136	按攤銷後成本衡量之金融資產—流動(附註九、十及三四)	257,658	3		139,341	1		12,767	-	
1150	應收票據	1,484	-		2,818	-		702	-	
1170	應收帳款淨額(附註十一、二七及三三)	1,096,185	10		830,173	8		581,822	6	
1220	本期所得稅資產(附註四及二九)	13,729	-		13,286	-		13,432	-	
130X	存貨淨額(附註十二)	1,799,734	17		1,501,790	15		1,643,353	18	
1410	預付貸款	18,379	-		108,081	1		127,724	1	
1460	待出售非流動資產(附註十三及三四)	456,153	4		-	-		-	-	
1478	存出保證金—流動	39,623	-		60,779	1		65,119	1	
1479	其他流動資產(附註十一、二一及三三)	148,291	2		88,642	1		131,137	2	
11XX	流動資產總計	5,049,401	48		4,432,800	44		3,564,569	39	
	非流動資產									
1510	透過損益按公允價值衡量之金融資產—非流動(附註七及二二)	64,383	1		92,522	1		116,914	1	
1517	透過其他綜合損益按公允價值衡量之金融資產—非流動(附註八)	92,360	1		92,368	1		83,045	1	
1535	按攤銷後成本衡量之金融資產—非流動(附註九、十及三四)	600,000	6		-	-		-	-	
1550	採用權益法之投資(附註十五)	2,216,101	21		2,297,348	23		2,265,687	25	
1600	不動產、廠房及設備(附註十六及三四)	2,111,046	20		2,251,983	23		2,317,770	26	
1755	使用權資產(附註十七)	66,677	1		96,432	1		71,994	1	
1760	投資性不動產淨額(附註十八及三四)	77,068	1		393,247	4		316,424	4	
1801	無形資產(附註十九)	14,659	-		13,948	-		15,453	-	
1805	商譽(附註二十)	62,304	-		63,574	1		64,825	1	
1840	遞延所得稅資產(附註四及二九)	125,066	1		115,043	1		115,495	1	
1915	預付設備款	11,706	-		7,380	-		7,317	-	
1920	存出保證金—非流動(附註三三)	38,493	-		115,994	1		86,581	1	
1995	其他資產(附註二一)	12,200	-		12,200	-		12,200	-	
15XX	非流動資產總計	5,492,063	52		5,552,039	56		5,473,705	61	
1XXX	資 產 總 計	\$ 10,541,464	100		\$ 9,984,839	100		\$ 9,038,274	100	
	負債及權益									
	流動負債									
2100	短期借款(附註二二及三四)	\$ 212,744	2		\$ 212,744	2		\$ 207,744	2	
2120	透過損益按公允價值衡量之金融負債—流動(附註七及二二)	6,607	-		41	-		33	-	
2130	合約負債(附註二七)	188,838	2		59,785	1		62,061	1	
2150	應付票據	2,081	-		16,601	-		11,869	-	
2170	應付帳款(附註三三)	702,461	7		587,818	6		602,986	7	
2209	其他應付款(附註二四)	156,116	2		126,864	1		129,195	1	
2220	其他應付款項—關係人(附註三三)	120,296	1		-	-		-	-	
2230	本期所得稅負債(附註四及二九)	25,983	-		1,294	-		9,645	-	
2280	租賃負債—流動(附註十七)	42,225	-		47,489	-		32,055	-	
2321	一年內到期之應付公司債(附註二三及三四)	855,241	8		-	-		-	-	
2322	一年內到期之長期借款(附註二二及三四)	99,551	1		72,306	1		48,611	1	
2399	其他流動負債	4,731	-		5,016	-		7,035	-	
21XX	流動負債總計	2,416,874	23		1,129,958	11		1,111,234	12	
	非流動負債									
2500	透過損益按公允價值衡量之金融負債—非流動(附註七及二二)	10,680	-		8,398	-		6,358	-	
2530	應付公司債(附註二三及三四)	784,167	8		1,625,738	16		853,092	9	
2540	長期借款(附註二二及三四)	1,677,284	16		1,284,594	13		1,308,289	15	
2570	遞延所得稅負債(附註四及二九)	167	-		426	-		838	-	
2580	租賃負債—非流動(附註十七)	26,641	-		50,683	1		41,571	1	
2645	存入保證金(附註三三)	1,810	-		2,679	-		4,166	-	
25XX	非流動負債總計	2,500,749	24		2,972,518	30		2,214,314	25	
2XXX	負債總計	4,917,623	47		4,102,476	41		3,325,548	37	
	歸屬於本公司業主之權益									
3110	普通股股本	1,770,998	17		1,770,998	18		1,770,998	20	
3200	資本公積	1,874,567	18		2,040,853	20		1,993,481	22	
	保留盈餘									
3310	法定盈餘公積	506,123	5		497,373	5		497,373	6	
3320	特別盈餘公積	18,122	-		83,004	1		83,004	1	
3350	未分配盈餘	976,374	9		921,470	9		914,105	10	
3300	保留盈餘總計	1,500,619	14		1,501,847	15		1,494,482	17	
3400	其他權益	(34,654)	(1)		(18,121)	-		(49,807)	(1)	
3500	庫藏股票	(412,979)	(4)		(242,149)	(2)		(242,149)	(3)	
31XX	本公司業主之權益總計	4,698,551	44		5,053,428	51		4,967,005	55	
36XX	非控制權益	925,290	9		828,935	8		745,721	8	
3XXX	權益總計	5,623,841	53		5,882,363	59		5,712,726	63	
	負債與權益總計	\$ 10,541,464	100		\$ 9,984,839	100		\$ 9,038,274	100	


後附之附註係本合併財務報告之一部分。

(請參閱勤業眾信聯合會計師事務所民國110年11月5日核閱報告)

董事長：林秋旭

經理人：陳友南

會計主管：林明男



民國 110 年及 109 年 7 月 1 日至 9 月 30 日 及 民國 109 年 1 月 1 日至 9 月 30 日

(僅經核閱，未依一般公認審計準則查核)

單位：新台幣仟元，惟
每股盈餘為元

代 碼	110年7月1日至9月30日		109年7月1日至9月30日		110年1月1日至9月30日		109年1月1日至9月30日		
	金 額	%	金 額	%	金 額	%	金 額	%	
	營業收入(附註二七及三三)								
4100	銷貨收入	\$1,409,231	100	\$1,033,823	99	\$4,422,208	100	\$2,973,418	99
4800	其他營業收入	3,525	-	9,751	1	14,618	-	30,097	1
4000	營業收入合計	1,412,756	100	1,043,574	100	4,436,826	100	3,003,515	100
	營業成本(附註十二、二八及三三)								
5110	銷貨成本	1,149,830	82	885,930	85	3,765,008	85	2,419,347	81
5900	營業毛利	262,926	18	157,644	15	671,818	15	584,168	19
5910	未實現銷貨損失(利益)	(132)	-	103	-	(434)	-	323	-
5950	已實現銷貨毛利	262,794	18	157,747	15	671,384	15	584,491	19
	營業費用(附註十一、二八及三三)								
6100	推銷費用	66,548	5	67,691	6	203,947	5	217,686	7
6200	管理費用	86,073	6	61,839	6	245,167	5	192,973	7
6300	研究發展費用	60,797	4	67,900	7	171,163	4	188,562	6
6450	預期信用減損損失(迴轉利益)	(449)	-	286	-	(93)	-	892	-
6000	營業費用合計	212,969	15	197,716	19	620,184	14	600,113	20
6900	營業淨利(損)	49,825	3	(39,969)	(4)	51,200	1	(15,622)	(1)
	營業外收入及支出								
7100	利息收入(附註二八)	79	-	134	-	414	-	1,885	-
7010	其他收入(附註二八及三三)	20,421	2	13,829	2	24,919	1	19,856	1
7020	其他利益及損失(附註二八及三三)	5,470	-	(5,171)	-	(9,837)	-	(405)	-
7060	採用權益法認列之關聯企業損益之份額(附註十五)	25,019	2	23,471	2	47,824	1	89,437	3
7050	財務成本(附註二三、二八及三三)	(11,398)	(1)	(7,494)	(1)	(32,980)	(1)	(22,177)	(1)
7635	透過損益按公允價值衡量之金融商品淨益(損)(附註七及二三)	(57,033)	(4)	10,956	1	(50,534)	(1)	(12,636)	-
7000	營業外收入及支出合計	(17,442)	(1)	35,725	4	(20,194)	-	75,960	3
7900	稅前淨利(損)	32,383	2	(4,244)	-	31,006	1	60,338	2
7950	所得稅費用(利益)(附註四及二九)	25,832	2	(3,195)	-	22,546	1	375	-
8200	本期淨利(損)	6,551	-	(1,049)	-	8,460	-	59,963	2

(接次頁)

(承前頁)

代 碼	110年7月1日至9月30日		109年7月1日至9月30日		110年1月1日至9月30日		109年1月1日至9月30日		
	金 額	%	金 額	%	金 額	%	金 額	%	
	其他綜合損益								
	不重分類至損益之項目：								
8316	透過其他綜合損益按公允價值衡量之權益工具投資未實現評價損益								
8330	(\$ 15,411)	(1)	\$ 59,962	6	(\$ 455)	-	\$ 55,963	2	
	採用權益法認列關聯企業之其他綜合損益之份額								
8310	(32)	-	200	-	42	-	408	-	
	(15,443)	(1)	60,162	6	(413)	-	56,371	2	
	後續可能重分類至損益之項目：								
8361	國外營運機構財務報表換算之兌換差額								
8367	(5,873)	-	949	-	(14,113)	-	(16,042)	(1)	
	透過其他綜合損益按公允價值衡量之債務工具投資未實現評價損益								
8360	(198)	-	-	-	(198)	-	-	-	
8300	(6,071)	-	949	-	(14,311)	-	(16,042)	(1)	
8300	(21,514)	(1)	61,111	6	(14,724)	-	40,329	1	
8500	本期綜合損益總額	(\$ 14,963)	(1)	\$ 60,062	6	(\$ 6,264)	-	\$ 100,292	3
	淨利(損)歸屬子								
8610	本公司業主								
8620	\$ 58,651	4	\$ 13,170	1	\$ 134,535	3	\$ 72,327	2	
8600	(52,100)	(4)	(14,219)	(1)	(126,075)	(3)	(12,364)	-	
	\$ 6,551	-	(\$ 1,049)	-	\$ 8,460	-	\$ 59,963	2	
	綜合損益總額歸屬子								
8710	本公司業主								
8720	\$ 37,281	3	\$ 74,430	7	\$ 120,159	3	\$ 113,306	4	
8700	(52,244)	(4)	(14,368)	(1)	(126,423)	(3)	(13,014)	(1)	
	(\$ 14,963)	(1)	\$ 60,062	6	(\$ 6,264)	-	\$ 100,292	3	
	每股盈餘(附註三十)								
9750	基 本								
9850	\$ 0.51		\$ 0.11		\$ 1.15		\$ 0.61		
	\$ 0.46		\$ 0.11		\$ 1.04		\$ 0.61		

後附之附註係本合併財務報告之一部分。

(請參閱勤業眾信聯合會計師事務所民國110年11月5日核閱報告)

董事長：林秋旭




經理人：陳友南



會計主管：林明男





民國 110 年 11 月 30 日
(僅供核對用)

單位：新台幣仟元

代碼	本公司										其他										
	普通股本	普通溢價	換股淨值	取得或處分 關聯企業 債權與債務 淨值	認列對子公司 權益變動數	可轉換公司債 溢價	其他	合計	法定盈餘公積	特別盈餘公積	未分配盈餘	合計	國外營運機構 財務報表換算 之兌換差額	透過其他綜合 損益按公允價值 衡量之金融商品	合計	存續股票	業主權益合計	非控制權益 (附註十四、 二六及三一)	權益總額		
A1	109年1月1日餘額	\$ 1,770,998	\$ 1,682,596	\$ -	\$ -	\$ 95,366	\$ -	\$ 844	\$ 1,778,806	\$ 471,989	\$ 82,545	\$ 1,118,663	\$ 1,673,207	(\$ 32,104)	(\$ 50,911)	(\$ 83,002)	(\$ 133,067)	\$ 4,986,919	\$ 352,813	\$ 5,339,732	
B1	108年度盈餘指撥及分配	-	-	-	-	-	-	-	-	-	-	-	-	-	-	-	-	-	-	-	
B3	法定盈餘公積	-	-	-	-	-	-	-	25,374	-	(25,374)	-	-	-	-	-	-	-	-	-	
B5	特別盈餘公積	-	-	-	-	-	-	-	459	-	459	-	-	-	-	-	-	-	-	-	
B5	本公司股東現金股利	-	-	-	-	-	-	-	(258,858)	(258,858)	(258,858)	(258,858)	-	-	-	-	-	(258,858)	-	(258,858)	
O1	子公司股東現金股利	-	-	-	-	-	-	-	-	-	-	-	-	-	-	-	-	-	(2,655)	(2,655)	
C7	其他資本公積變動	-	-	-	-	-	-	-	-	-	-	-	-	-	-	-	-	-	-	-	
C7	本公司發行可轉換公司債認列權益組成部分	-	-	-	-	40,056	-	40,056	-	-	-	-	-	-	-	-	-	-	40,056	40,056	
C15	採用權益法認列之關聯企業之變動數	-	-	3,945	-	-	-	3,945	-	-	48	48	-	-	-	-	-	-	3,993	3,993	
C15	資本公積配發現金	-	(86,286)	-	-	-	-	(86,286)	-	-	-	-	-	-	-	-	-	-	(86,286)	(86,286)	
D1	109年1月1日至9月30日淨利(損)	-	-	-	-	-	-	-	-	-	-	72,327	72,327	-	-	-	-	-	72,327	(12,364)	59,963
D3	109年1月1日至9月30日稅後其他綜合損益	-	-	-	-	-	-	-	-	-	-	-	-	(15,987)	56,966	40,979	-	-	40,979	(650)	40,329
D5	109年1月1日至9月30日綜合損益總額	-	-	-	-	-	-	-	-	-	-	72,327	72,327	(15,987)	56,966	40,979	-	-	113,306	(13,014)	100,292
L1	庫藏股買回	-	-	-	-	-	-	-	-	-	-	-	-	-	-	-	(89,062)	(89,062)	-	(89,062)	
Q1	處分透過其他綜合損益按公允價值衡量之權益工具	-	-	-	-	-	-	-	-	-	7,758	7,758	-	(7,758)	(7,758)	-	-	-	-	-	
M5	處分子公司部分權益	-	-	-	154,719	-	-	154,719	-	-	-	-	-	-	(11)	(11)	-	-	154,708	60,576	215,284
M7	對子公司所有權益變動	-	-	-	-	102,241	-	102,241	-	-	-	-	-	-	(12)	(12)	-	-	102,229	333,029	435,258
O1	非控制權益	-	-	-	-	-	-	-	-	-	-	-	-	-	-	-	-	-	-	14,972	14,972
Z1	109年9月30日餘額	\$ 1,770,998	\$ 1,596,310	\$ 3,945	\$ 154,719	\$ 197,607	\$ 40,056	\$ 844	\$ 1,993,481	\$ 497,373	\$ 83,004	\$ 914,105	\$ 1,494,482	(\$ 48,114)	(\$ 1,693)	(\$ 49,807)	(\$ 242,149)	\$ 4,967,005	\$ 745,721	\$ 5,712,726	
A1	110年1月1日餘額	\$ 1,770,998	\$ 1,596,310	\$ 27,002	\$ 202,052	\$ 174,589	\$ 40,056	\$ 844	\$ 2,040,853	\$ 497,373	\$ 83,004	\$ 921,470	\$ 1,501,847	(\$ 44,264)	\$ 26,143	(\$ 18,121)	(\$ 242,149)	\$ 5,053,428	\$ 826,935	\$ 5,882,363	
B1	109年度盈餘指撥及分配	-	-	-	-	-	-	-	-	-	-	-	-	-	-	-	-	-	-	-	
B3	法定盈餘公積	-	-	-	-	-	-	-	8,750	-	(8,750)	-	-	-	-	-	-	-	-	-	
B5	特別盈餘公積	-	-	-	-	-	-	-	(64,882)	-	64,882	-	-	-	-	-	-	-	-	-	
B5	本公司股東現金股利	-	-	-	-	-	-	-	-	-	(137,497)	(137,497)	(137,497)	-	-	-	-	-	(137,497)	(137,497)	
O1	子公司股東現金股利	-	-	-	-	-	-	-	8,750	(64,882)	(81,365)	(137,497)	-	-	-	-	-	-	(137,497)	(137,497)	
C7	其他資本公積變動	-	-	-	-	-	-	-	-	-	-	-	-	-	-	-	-	-	-	-	
C7	採用權益法認列之關聯企業及合資之變動數	-	-	4,539	-	-	-	4,539	-	-	(423)	(423)	-	-	-	-	-	-	4,116	4,116	
C15	資本公積配發現金	-	(171,872)	-	-	-	-	(171,872)	-	-	-	-	-	-	-	-	-	-	(171,872)	(171,872)	
D1	110年1月1日至9月30日淨利(損)	-	-	-	-	-	-	-	-	-	-	134,535	134,535	-	-	-	-	-	134,535	(126,075)	8,460
D3	110年1月1日至9月30日稅後其他綜合損益	-	-	-	-	-	-	-	-	-	-	-	-	(14,079)	297	(14,376)	-	-	(14,376)	(348)	(14,724)
D5	110年1月1日至9月30日綜合損益總額	-	-	-	-	-	-	-	-	-	-	134,535	134,535	(14,079)	297	(14,376)	-	-	120,159	(126,423)	6,264
L1	庫藏股買回	-	-	-	-	-	-	-	-	-	-	-	-	-	-	-	(170,830)	(170,830)	-	(170,830)	
Q1	處分透過其他綜合損益按公允價值衡量之權益工具	-	-	-	-	-	-	-	-	-	2,157	2,157	-	(2,157)	(2,157)	-	-	-	-	-	
O1	非控制權益變動	-	-	-	1,047	-	-	1,047	-	-	-	-	-	-	-	-	-	-	1,047	223,410	224,457
Z1	110年9月30日餘額	\$ 1,770,998	\$ 1,424,438	\$ 31,541	\$ 203,099	\$ 174,589	\$ 40,056	\$ 844	\$ 1,874,567	\$ 506,123	\$ 18,122	\$ 976,374	\$ 1,500,619	(\$ 58,343)	\$ 23,689	(\$ 31,654)	(\$ 412,979)	\$ 4,698,551	\$ 925,290	\$ 5,623,841	

後附之附註係本合併財務報告之一部分。
(請參閱勤業信聯合會計師事務所民國110年11月5日核閱報告)

董事長：林枝旭



經理人：陳友南



會計主管：林明男



廣積科技(股)有限公司及子公司

合併現金流量表

民國 110 年及 109 年 1 月 1 日至 9 月 30 日

(僅經核閱，未依一般公認審計準則查核)

單位：新台幣仟元

代 碼		110年1月1日 至9月30日	109年1月1日 至9月30日
	營業活動之現金流量		
A00010	稅前淨利	\$ 31,006	\$ 60,338
A20010	收益費損項目：		
A20100	折舊費用	103,710	78,904
A20200	攤銷費用	8,177	6,561
A20300	預期信用減損損失(迴轉利益)	(93)	892
A20400	透過損益按公允價值衡量金融 資產及負債之淨損	50,534	12,668
A20900	財務成本	32,980	22,177
A21200	利息收入	(414)	(1,885)
A21300	股利收入	(19,834)	(10,515)
A21900	股份基礎給付酬勞成本	-	14,972
A22300	採用權益法認列之關聯企業利 益之份額	(47,824)	(89,437)
A22600	不動產、廠房及設備轉列費用 數	90	-
A23900	與關聯企業之未實現銷貨利益 (損失)	434	(323)
A23700	存貨跌價及呆滯損失	17,831	32,082
A22500	處分不動產、廠房及設備利益	(700)	-
A23800	存貨報廢損失	-	651
A24100	未實現外幣兌換淨損	4,491	11,923
A24500	租約修改利益	(85)	(30)
A30000	營業資產及負債之淨變動數		
A31130	應收票據	1,334	3,649
A31150	應收帳款	(264,075)	35,791
A31200	存 貨	(315,248)	(405,565)
A31230	預付貨款	89,702	(118,019)
A31240	其他流動資產	(59,621)	(69,320)
A32125	合約負債	129,053	(8,449)
A32130	應付票據	(14,520)	6,322

(接次頁)

(承前頁)

代 碼		110年1月1日 至9月30日	109年1月1日 至9月30日
A32150	應付帳款	\$ 114,762	\$ 163,734
A32180	其他應付款	29,352	(40,989)
A32230	其他流動負債	(285)	(2,116)
A33000	營運產生之現金	(109,243)	(295,984)
A33300	支付之利息	(19,091)	(19,272)
A33500	支付之所得稅	(9,334)	(11,532)
AAAA	營業活動之淨現金流出	(137,668)	(326,788)
投資活動之現金流量			
B00100	取得透過損益按公允價值衡量之金融資產	(60,030)	(177,351)
B00010	取得透過其他綜合損益按公允價值衡量之金融資產	(118,401)	(20,588)
B00040	取得按攤銷後成本衡量之金融資產	(718,547)	-
B00060	按攤銷後成本衡量之金融資產到期還本	-	23,113
B00200	出售透過損益按公允價值衡量之金融資產價款	449,874	80,409
B00020	出售透過其他綜合損益按公允價值衡量之金融資產價款	39,113	31,990
B02700	取得不動產、廠房及設備	(59,430)	(769,192)
B02800	處分不動產、廠房及設備價款	721	-
B03700	存出保證金減少	92,513	42,056
B04500	取得無形資產	(8,888)	(7,573)
B07100	預付設備款減少(增加)	(11,607)	7,369
B07500	收取之利息	388	1,930
B07600	收取之股利	19,834	10,515
B07300	收取關聯企業股利	129,120	137,932
BBBB	投資活動之淨現金流出	(245,340)	(639,390)
籌資活動之現金流量			
C04020	租賃本金償還	(35,742)	(26,281)
C05500	處分子公司部分權益價款	-	215,284
C00100	短期借款減少	-	(1,260,256)
C01600	舉借長期借款	419,935	1,186,900
C01200	發行公司債	-	1,300,000
C09900	支付債務發行成本	-	(10,499)
C03700	其他應付款—關係人增加	120,000	-

(接次頁)

(承前頁)

代 碼		110年1月1日 至9月30日	109年1月1日 至9月30日
C04900	庫藏股買回成本	(\$ 170,830)	(\$ 89,062)
C09900	支付非控制權益股利	(632)	(2,655)
C03000	存入保證金增加(減少)	(869)	1,930
C04200	支付本公司業主股利	(137,497)	(258,858)
C04500	資本公積發放現金	(171,872)	(86,286)
C05800	非控制權益變動	<u>224,457</u>	<u>43,686</u>
CCCC	籌資活動之淨現金流入	<u>246,950</u>	<u>1,013,903</u>
DDDD	匯率變動對現金及約當現金之影響	(8,917)	(12,200)
EEEE	本期現金及約當現金淨增加(減少)	(144,975)	35,525
E00100	期初現金及約當現金餘額	<u>949,314</u>	<u>521,998</u>
E00200	期末現金及約當現金餘額	<u>\$ 804,339</u>	<u>\$ 557,523</u>

後附之附註係本合併財務報告之一部分。

(請參閱勤業眾信聯合會計師事務所民國110年11月5日核閱報告)

董事長：林秋旭



經理人：陳友南



會計主管：林明男



廣積科技股份有限公司及子公司

合併財務報表附註

民國 110 年及 109 年 1 月 1 日至 9 月 30 日

(僅經核閱，未依一般公認審計準則查核)

(除另註明外，金額以新台幣仟元為單位)

一、公司沿革

廣積科技股份有限公司(以下稱「本公司」)於 89 年 2 月 15 日設立，主要業務為自動控制設備、電腦設備、電子材料及資訊軟體之製造與銷售等業務。

本公司之股票自 92 年 10 月起在財團法人櫃檯買賣中心上櫃買賣。

本合併財務報告係以本公司之功能性貨幣新台幣表達。

本公司之子公司之主要營運活動，請參閱附註十四之說明。

二、通過財務報告之日期及程序

本合併財務報告於 110 年 11 月 5 日經董事會通過。

三、新發布及修訂準則及解釋之適用

- (一) 首次適用之金融監督管理委員會(以下稱「金管會」)認可並發布生效之國際財務報導準則(IFRS)、國際會計準則(IAS)、解釋(IFRIC)及解釋公告(SIC)(以下稱「IFRSs」)

適用修正後之金管會認可並發布生效之 IFRSs 將不致造成合併公司會計政策之重大變動。

- (二) 111 年適用之金管會認可之 IFRSs

新發布 / 修正 / 修訂準則及解釋	IASB 發布之生效日
「IFRSs 2018-2020 之年度改善」	2022 年 1 月 1 日(註 1)
IFRS 3 之修正「對觀念架構之引述」	2022 年 1 月 1 日(註 2)
IAS 16 之修正「不動產、廠房及設備：達到預定使用狀態前之價款」	2022 年 1 月 1 日(註 3)
IAS 37 之修正「虧損性合約－履行合約之成本」	2022 年 1 月 1 日(註 4)

註 1：IFRS 9 之修正適用於 2022 年 1 月 1 日以後開始之年度報導期間所發生之金融負債之交換或條款修改；IAS 41「農業」之修正適用於 2022 年 1 月 1 日以後開始之年度報導期間之公允

價值衡量；IFRS 1「首次採用 IFRSs」之修正係追溯適用於 2022 年 1 月 1 日以後開始之年度報導期間。

註 2：收購日在年度報導期間開始於 2022 年 1 月 1 日以後之企業合併適用此項修正。

註 3：於 2021 年 1 月 1 日以後始達管理階層預期運作方式之必要地點及狀態之廠房、不動產及設備適用此項修正。

註 4：於 2022 年 1 月 1 日尚未履行所有義務之合約適用此項修正。

截至本合併財務報告通過發布日止，合併公司仍持續評估其他準則、解釋之修正對財務狀況與財務績效之影響，相關影響待評估完成時予以揭露。

(三) IASB 已發布但尚未經金管會認可並發布生效之 IFRSs

新發布 / 修正 / 修訂準則及解釋	IASB 發布之生效日(註1)
IFRS 10 及 IAS 28 之修正「投資者與其關聯企業或合資間之資產出售或投入」	未 定
IFRS 17「保險合約」	2023 年 1 月 1 日
IFRS 17 之修正	2023 年 1 月 1 日
IAS 1 之修正「負債分類為流動或非流動」	2023 年 1 月 1 日
IAS 1 之修正「會計政策之揭露」	2023 年 1 月 1 日 (註 2)
IAS 8 之修正「會計估計之定義」	2023 年 1 月 1 日 (註 3)
IAS 12 之修正「與單一交易所產生之資產及負債有關之遞延所得稅」	2023 年 1 月 1 日 (註 4)

註 1：除另註明外，上述新發布 / 修正 / 修訂準則或解釋係於各該日期以後開始之年度報導期間生效。

註 2：於 2023 年 1 月 1 日以後開始之年度報導期間推延適用此項修正。

註 3：於 2023 年 1 月 1 日以後開始之年度報導期間所發生之會計估計變動及會計政策變動適用此項修正。

註 4：除於 2022 年 1 月 1 日就租賃及除役義務之暫時性差異認列遞延所得稅外，該修正係適用於 2022 年 1 月 1 日以後所發生之交易。

截至本合併財務報告通過發布日止，合併公司仍持續評估其他準則、解釋之修正對財務狀況與財務績效之影響，相關影響待評估完成時予以揭露。

四、重大會計政策之彙總說明

(一) 遵循聲明

本合併財務報告係依照證券發行人財務報告編製準則及經金管會認可並發布生效之 IAS 34「期中財務報導」編製。本合併財務報告並未包含整份年度財務報告所規定之所有 IFRSs 揭露資訊。

(二) 編製基礎

除按公允價值衡量之金融工具及按確定福利義務現值減除計畫資產公允價值認列之淨確定福利負債外，本合併財務報告係依歷史成本基礎編製。

公允價值衡量依照相關輸入值之可觀察程度及重要性分為第 1 等級至第 3 等級：

1. 第 1 等級輸入值：係指於衡量日可取得之相同資產或負債於活躍市場之報價（未經調整）。
2. 第 2 等級輸入值：係指除第 1 等級之報價外，資產或負債直接（亦即價格）或間接（亦即由價格推導而得）之可觀察輸入值。
3. 第 3 等級輸入值：係指資產或負債之不可觀察之輸入值。

(三) 合併基礎

本合併財務報告係包含本公司及由本公司所控制個體（子公司）之財務報告。合併綜合損益表已納入被收購於當期自收購日起之營運損益。子公司之財務報告已予調整，以使其會計政策與合併公司之會計政策一致。於編製合併財務報告時，各個體間之交易、帳戶餘額、收益及費損已全數予以銷除。子公司之綜合損益總額係歸屬至本公司業主及非控制權益，即使非控制權益因而成為虧損餘額。

當合併公司對子公司所有權權益之變動未導致喪失控制者，係作為權益交易處理。合併公司及非控制權益之帳面金額已予調整，以反映其於子公司相對權益之變動。非控制權益之調整金額與所支

付或收取對價之公允價值間之差額，係直接認列為權益且歸屬於本公司業主。

子公司明細、持股比率及營業項目，參閱附註十四「子公司」、附表六及附表七。

(四) 其他重大會計政策

除下列說明外，請參閱 109 年度合併財務報告之重大會計政策彙總說明。

1. 待出售非流動資產

非流動資產帳面金額於預期主要係透過出售交易而非繼續使用回收時，分類為待出售。符合此分類之非流動資產必須於目前狀態下可供立即出售，且其出售必須為高度很有可能。當適當層級之管理階層承諾出售該資產之計畫，且此出售交易預期自分類日起一年內完成時，將符合出售為高度很有可能。

分類為待出售之非流動資產係以帳面金額與公允價值減出售成本孰低者衡量，且對此類資產停止提列折舊。

2. 所得稅

所得稅費用係當期所得稅及遞延所得稅之總和。期中期間之所得稅係以年度為基礎進行評估，以預期年度總盈餘所適用之稅率，就期中稅前利益予以計算。

五、重大會計判斷、估計及假設不確定性之主要來源

本合併財務報告所採用之重大會計判斷、估計及假設不確定性主要來源與 109 年度合併財務報告相同。

六、現金及約當現金

	110年9月30日	109年12月31日	109年9月30日
庫存現金及週轉金	\$ 1,235	\$ 1,215	\$ 1,243
銀行支票及活期存款	747,475	919,270	528,573
約當現金			
原始到期日在 3 個月之			
內之定期存款	55,629	28,829	27,707
	<u>\$ 804,339</u>	<u>\$ 949,314</u>	<u>\$ 557,523</u>

七、透過損益按公允價值衡量之金融工具

	110年9月30日	109年12月31日	109年9月30日
<u>金融資產－流動</u>			
強制透過損益按公允價值衡量			
衍生工具(未指定避險)			
－遠期外匯合約			
(一)	\$ 128	\$ -	\$ -
－廣錠公司國內第一次可轉換公司債(附註二三)	7	-	-
非衍生金融資產			
－基金受益憑證	6,357	415,571	104,629
－可轉換公司債	5,688	-	12,827
	<u>\$ 12,180</u>	<u>\$ 415,571</u>	<u>\$ 117,456</u>
<u>金融資產－非流動</u>			
強制透過損益按公允價值衡量			
非衍生金融資產			
－國內未上市(櫃)股票	\$ 53,568	\$ 78,260	\$ 102,778
－國外未上市(櫃)股票	10,815	13,287	12,989
衍生工具(未指定避險)			
－廣錠科技國內第一次可轉換公司債(附註二三)	-	707	851
－廣錠科技國內第二次可轉換公司債(附註二三)	-	268	296
	<u>\$ 64,383</u>	<u>\$ 92,522</u>	<u>\$ 116,914</u>

(接次頁)

(承前頁)

	110年9月30日	109年12月31日	109年9月30日
<u>金融負債－流動</u>			
持有供交易			
衍生工具(未指定避險)			
－遠期外匯合約			
(一)	\$ 10	\$ -	\$ -
－換匯換利合約			
(二)	-	41	33
－本公司國內第五次可轉換公司債(附註二三)	<u>6,597</u>	<u>-</u>	<u>-</u>
	<u>\$ 6,607</u>	<u>\$ 41</u>	<u>\$ 33</u>
<u>金融負債－非流動</u>			
持有供交易			
衍生工具(未指定避險)			
－本公司國內第五次可轉換公司債(附註二三)	\$ -	\$ 6,438	\$ 6,358
－廣錠公司國內第三次可轉換公司債(附註二三)	3,880	400	-
－廣錠公司國內第四次可轉換公司債(附註二三)	2,020	240	-
－廣錠公司國內第五次可轉換公司債(附註二三)	<u>4,780</u>	<u>1,320</u>	<u>-</u>
	<u>\$ 10,680</u>	<u>\$ 8,398</u>	<u>\$ 6,358</u>

(一) 於資產負債表日未適用避險會計且尚未到期之遠期外匯合約如下：

110年9月30日

	幣別	到期期間	合約金額(仟元)
賣出遠期外匯	美元兌新台幣	111.01.06~111.03.28	USD 1,400/NTD 38,855

合併公司從事遠期外匯交易之目的，主要係為規避外幣資產及負債因匯率波動產生之風險。

(二) 於資產負債表日未適用避險會計且尚未到期之換匯換利合約如下：

109年12月31日

合約金額(仟元)	到	期	期	間	支付利率區間	收取利率區間
USD 400				110.03.29	0%	1.30%

109年9月30日

合約金額(仟元)	到	期	期	間	支付利率區間	收取利率區間
USD 400				109.12.29	0%	0%

合併公司從事換匯換利交易之目的，主要係為規避外幣資產及負債因匯率及利率波動產生之風險。

八、透過其他綜合損益按公允價值衡量之金融資產

	<u>110年9月30日</u>	<u>109年12月31日</u>	<u>109年9月30日</u>
<u>流 動</u>			
透過其他綜合損益按公允價值衡量之權益工具投資	\$ 397,519	\$ 323,005	\$ 313,534
透過其他綜合損益按公允價值衡量之債務工具投資	<u>4,127</u>	<u>-</u>	<u>-</u>
	<u>\$ 401,646</u>	<u>\$ 323,005</u>	<u>\$ 313,534</u>
<u>非 流 動</u>			
透過其他綜合損益按公允價值衡量之權益工具投資	<u>\$ 92,360</u>	<u>\$ 92,368</u>	<u>\$ 83,045</u>

(一) 透過其他綜合損益按公允價值衡量之權益工具投資

	<u>110年9月30日</u>	<u>109年12月31日</u>	<u>109年9月30日</u>
<u>流 動</u>			
<u>國內投資</u>			
<u>上市(櫃)股票</u>			
融程電訊股份有限公司普通股	\$ 372,924	\$ 261,881	\$ 266,066
達運精密工業股份有限公司普通股	<u>24,595</u>	<u>61,124</u>	<u>47,468</u>
小 計	<u>\$ 397,519</u>	<u>\$ 323,005</u>	<u>\$ 313,534</u>
<u>非 流 動</u>			
<u>國內投資</u>			
<u>未上市(櫃)股票</u>			
可取國際股份有限公司普通股	\$ 36,720	\$ 40,432	\$ 35,142
台灣脈動股份有限公司普通股	27,330	21,043	19,468

(接次頁)

(承前頁)

	110年9月30日	109年12月31日	109年9月30日
旺天電子股份有限公司 普通股	\$ 8,015	\$ 10,279	\$ 7,458
飛鳥車用電子股份有限 公司普通股	20	-	-
三鼎生物科技股份有限 公司普通股	6,625	7,161	7,755
懷藝精密科技股份有限 公司普通股	5,929	9,350	8,242
資元科技股份有限公司 普通股	-	-	-
小計	84,639	88,265	78,065
國外投資			
未上市(櫃)股票			
DARWIN SUMMIT CORPORATION LTD.	7,721	4,103	4,980
	<u>\$ 92,360</u>	<u>\$ 92,368</u>	<u>\$ 83,045</u>

合併公司依中長期策略目的投資可取國際股份有限公司、台灣脈動股份有限公司、旺天電子股份有限公司、資元科技股份有限公司、飛鳥車用電子股份有限公司、三鼎生物科技股份有限公司、懷藝精密科技股份有限公司及 DARWIN SUMMIT CORPORATION LTD. 普通股，並預期透過長期投資獲利。合併公司管理階層認為若將該等投資之短期公允價值波動列入損益，與前述長期投資規劃並不一致。

(二) 透過其他綜合損益按公允價值衡量之債務工具投資

	110年9月30日	109年12月31日	109年9月30日
流動			
國外投資			
卡達國家銀行債券	<u>\$ 4,127</u>	<u>\$ -</u>	<u>\$ -</u>

合併公司於110年7月購買卡達國家銀行債券所發行之10年期優先無擔保債券，票面利率為3.18%，有效利率為2.84%。

透過其他綜合損益按公允價值衡量之債務工具投資相關信用風險管理及減損評估資訊，請參閱附註十。

九、按攤銷後成本衡量之金融資產

	110年9月30日	109年12月31日	109年9月30日
<u>流動</u>			
國內投資			
原始到期日超過3個月 之定期存款	\$ 257,658	\$ 139,341	\$ 12,767
<u>非流動</u>			
國內投資			
備償銀行存款	\$ 600,000	\$ -	\$ -

按攤銷後成本衡量之金融資產相關信用風險管理及減損評估資訊，請參閱附註十。

按攤銷後成本衡量之金融資產質押之資訊，請參閱附註三四。

十、債務工具投資之信用風險管理

合併公司投資之債務工具分列為透過其他綜合損益按公允價值衡量之金融資產及按攤銷後成本衡量之金融資產：

110年9月30日

	透過其他綜合損益 按公允價值衡量	按攤銷後成本衡量
總帳面金額	\$ 4,325	\$ 857,658
備抵損失	-	-
攤銷後成本	4,325	\$ 857,658
公允價值調整	(198)	
	<u>\$ 4,127</u>	

109年12月31日

	按攤銷後成本衡量
總帳面金額	\$ 139,341
備抵損失	-
攤銷後成本	<u>\$ 139,341</u>

109年9月30日

	按攤銷後成本衡量
總帳面金額	\$ 12,767
備抵損失	-
攤銷後成本	<u>\$ 12,767</u>

合併公司採行之政策係僅投資於信用評等為投資等級以上（含）且於減損評估屬信用風險低之債務工具。信用評等資訊由獨立評等機構提供。合併公司持續追蹤外部評等資訊以監督所投資債務工具之信用風險變化，並同時檢視債券殖利率曲線及債務人重大訊息等其他資訊，以評估債務工具投資自原始認列後信用風險是否顯著增加。

合併公司考量外部評等機構提供之各等級歷史違約損失率、債務人現時財務狀況與其所處產業之前景預測，以衡量債務工具投資之 12 個月預期信用損失或存續期間預期信用損失。

合併公司現行信用風險評等機制如下：

信用等級	定義	預期信用損失認列基礎
正常	債務人之信用風險低，且有充分能力清償合約現金流量	12個月預期信用損失

各信用等級債務工具投資之總帳面金額及適用之預期信用損失率如下：

110年9月30日

信用等級	預期信用損失率	總帳面金額	
		透過其他綜合損益按公允價值衡量	按攤銷後成本衡量
正常	0%	\$ 4,127	\$ 857,658

109年12月31日

信用等級	預期信用損失率	總帳面金額	
		透過其他綜合損益按公允價值衡量	按攤銷後成本衡量
正常	0%	\$ -	\$ 139,341

109年9月30日

信用等級	預期信用損失率	總帳面金額	
		透過其他綜合損益按公允價值衡量	按攤銷後成本衡量
正常	0%	\$ -	\$ 12,767

十一、應收帳款

	110年9月30日	109年12月31日	109年9月30日
按攤銷後成本衡量			
總帳面金額	\$1,110,244	\$ 844,428	\$ 598,372
減：備抵損失	(<u>14,059</u>)	(<u>14,255</u>)	(<u>16,550</u>)
	<u>\$1,096,185</u>	<u>\$ 830,173</u>	<u>\$ 581,822</u>

(一) 按攤銷後成本衡量之應收帳款

合併公司對商品銷售授信期間為 14~90 天，應收帳款不予計息。合併公司將使用其他公開可得之財務資訊及歷史交易記錄對主要客戶予以評等。合併公司持續監督信用暴險及交易對方之信用等級，並將總交易金額分散至信用評等合格之不同客戶。

為減輕信用風險，合併公司管理階層負責授信額度之決定、授信核准及其他監控程序以確保逾期應收款項之回收已採取適當行動。此外，合併公司於資產負債表日會逐一複核應收款項之可回收金額以確保無法回收之應收款項已提列適當減損損失。據此，合併公司管理階層認為合併公司之信用風險已顯著減少。

合併公司採用 IFRS 9 之簡化作法按存續期間預期信用損失認列應收帳款之備抵損失。存續期間預期信用損失係使用準備矩陣計算，其考量客戶過去違約紀錄與現時財務狀況、產業經濟情勢。因合併公司之信用損失歷史經驗顯示，不同客戶群之損失型態並無顯著差異，因此準備矩陣未進一步區分客戶群，以客戶信用等級訂定預期信用損失率。

合併公司依準備矩陣衡量應收帳款之備抵損失如下：

110年9月30日

	0至60天	61至90天	91至120天	121至150天	150至180天	超過180天	合 計
預期信用損失率	0.05%	0.64%	0.50%	0.58%	1.50%	43.78%	
總帳面金額	\$ 668,912	\$ 105,398	\$ 178,887	\$ 121,022	\$ 10,284	\$ 25,741	\$ 1,110,244
備抵損失(存續期間預期信用損失)	(<u>366</u>)	(<u>674</u>)	(<u>896</u>)	(<u>700</u>)	(<u>154</u>)	(<u>11,269</u>)	(<u>14,059</u>)
攤銷後成本	<u>\$ 668,546</u>	<u>\$ 104,724</u>	<u>\$ 177,991</u>	<u>\$ 120,322</u>	<u>\$ 10,130</u>	<u>\$ 14,472</u>	<u>\$ 1,096,185</u>

109年12月31日

	0至60天	61至90天	91至120天	121至150天	150至180天	超過180天	合 計
預期信用損失率	0.30%	1.41%	0.59%	13.77%	1.55%	28.26%	
總帳面金額	\$ 756,872	\$ 22,339	\$ 9,489	\$ 12,208	\$ 8,727	\$ 34,793	\$ 844,428
備抵損失(存續期間預期信用損失)	(<u>2,236</u>)	(<u>316</u>)	(<u>56</u>)	(<u>1,681</u>)	(<u>135</u>)	(<u>9,831</u>)	(<u>14,255</u>)
攤銷後成本	<u>\$ 754,636</u>	<u>\$ 22,023</u>	<u>\$ 9,433</u>	<u>\$ 10,527</u>	<u>\$ 8,592</u>	<u>\$ 24,962</u>	<u>\$ 830,173</u>

109年9月30日

	0至60天	61至90天	91至120天	121至150天	150至180天	超過180天	合 計
預期信用損失率	0.16%	0.28%	9.47%	0.44%	2.06%	30.20%	
總帳面金額	\$ 450,882	\$ 56,466	\$ 24,942	\$ 14,427	\$ 8,358	\$ 43,297	\$ 598,372
備抵損失(存續期間預期信用損失)	(716)	(160)	(2,361)	(64)	(172)	(13,077)	(16,550)
攤銷後成本	\$ 450,166	\$ 56,306	\$ 22,581	\$ 14,363	\$ 8,186	\$ 30,220	\$ 581,822

應收帳款備抵損失之變動資訊如下：

	110年1月1日 至9月30日	109年1月1日 至9月30日
期初餘額	\$ 14,255	\$ 18,054
加：本期提列減損損失	-	892
減：本期迴轉減損損失	(93)	-
減：本期實際沖銷	-	(2,261)
外幣換算差額	(103)	(135)
期末餘額	\$ 14,059	\$ 16,550

(二) 透過其他綜合損益按公允價值衡量之應收帳款

針對讓售予華南銀行之應收帳款，合併公司為簡化收款方式及調節營運資金，將歐洲區域銷售產生之應收帳款以無追索權之方式讓售予承購銀行。合併公司管理此類應收帳款之經營模式，係藉由收取合約現金流量及出售金融資產達成目的，故此類應收帳款係透過其他綜合損益按公允價值衡量。

合併公司應收帳款債權移轉之相關資訊如下：

交 易 對 象	本 期 本 讓 售 金 額	本 期 本 已 收 現 金 額	截 至 期 末 已 預 支 金 額	預 支 金 額 年 利 率 (%)	額 度
<u>110年9月30日</u>					
BNP PARIBAS Factor	\$ 25,799	\$ 18,157	\$ -	-	\$ 6,489
Deutsche Factoring Bank	801	717	-	-	2,785
EUROFACTOR	1,338	1,319	-	-	2,136
	<u>\$ 27,938</u>	<u>\$ 20,193</u>	<u>\$ -</u>		<u>\$ 11,410</u>
<u>109年12月31日</u>					
BNP PARIBAS Factor	\$ 76,684	\$ 76,082	\$ -	-	\$ 12,104
Deutsche Factoring Bank	3,279	2,941	-	-	2,848
EUROFACTOR	1,073	1,073	-	-	2,848
	<u>\$ 81,036</u>	<u>\$ 80,096</u>	<u>\$ -</u>		<u>\$ 17,800</u>
<u>109年9月30日</u>					
BNP PARIBAS Factor	\$ 55,722	\$ 50,256	\$ -	-	\$ 12,368
Deutsche Factoring Bank	3,002	2,221	-	-	2,910
EUROFACTOR	1,096	1,096	-	-	2,910
	<u>\$ 59,820</u>	<u>\$ 53,573</u>	<u>\$ -</u>		<u>\$ 18,188</u>

合併公司上述債權已移轉予承購銀行，並已喪失該等應收款項債權之控制力。上述債權移轉金額扣除已收現金額後，已轉列為對該公司及銀行之應收帳款債權，轉列其他應收款項下（包含於其他流動資產項下）。

上述額度係循環使用。

依讓售合約之規定，因商業糾紛（如營業退回或折讓等）而產生之損失由本公司承擔，因信用風險而產生之損失則由承購銀行承擔。

合併公司 110 年 9 月 30 日暨 109 年 12 月 31 日及 9 月 30 日止皆無提供任何擔保品予銀行。

十二、存貨淨額

	<u>110年9月30日</u>	<u>109年12月31日</u>	<u>109年9月30日</u>
商 品	\$ 191,170	\$ 193,495	\$ 208,040
製 成 品	286,691	389,790	386,894
在 製 品	369,729	191,195	291,872
原 料	<u>952,144</u>	<u>727,310</u>	<u>756,547</u>
	<u>\$ 1,799,734</u>	<u>\$ 1,501,790</u>	<u>\$ 1,643,353</u>

110 年及 109 年 7 月 1 日至 9 月 30 日與 110 年及 109 年 1 月 1 日至 9 月 30 日與存貨相關之銷貨成本分別為 1,149,830 仟元、885,930 仟元、3,765,008 仟元及 2,419,347 仟元。

110 年及 109 年 7 月 1 日至 9 月 30 日與 110 年及 109 年 1 月 1 日至 9 月 30 日之銷貨成本包括存貨跌價及呆滯損失分別為 4,160 仟元、3,294 仟元、17,831 仟元及 32,082 仟元；109 年 1 月 1 日至 9 月 30 日之銷貨成本包括存貨報廢損失為 651 仟元。

十三、待出售非流動資產

廣錠公司於 110 年 7 月 28 日董事會通過處分中壢廠房及土地之計畫，已於 110 年 7 月 30 日與高來股份有限公司簽訂買賣契約，出售價款 523,000 仟元，並於 110 年 10 月完成點交及過戶。該廠房及土地於 110 年 9 月 30 日重分類為待出售非流動資產，於合併資產負債表中單

獨表達。出售價款預期將超過相關淨資產之帳面金額，故將該等單位分類為待出售非流動資產時，並無應認列之減損損失。

設定質押作為長短期借款擔保之待出售非流動資產金額，請參閱附註三四。

十四、子 公 司

(一) 列入合併財務報告之子公司

本合併財務報告編製主體如下：

投資公司名稱	子 公 司 名 稱	業 務 性 質	所 持 股 權 百 分 比			說 明
			110年 9月30日	109年 12月31日	109年 9月30日	
本公司	IBASE INC	投資業務	100.00%	100.00%	100.00%	(3)
本公司	廣銳科技股份有限公司(廣銳公司)	工業電腦相關應用產品及能源儲存設備之研發、設計、製造及銷售業務	31.84%	31.84%	33.07%	(1)
本公司	威視科技股份有限公司(威視公司)	資訊軟體與資料處理服務業	64.44%	64.44%	64.44%	(3)
本公司	速博康科技股份有限公司(速博康公司)	電腦及其週邊設備、資料儲存媒體製造及買賣	81.50%	81.50%	81.50%	(3)
本公司	IBASE JAPAN	工業電腦經銷與售後服務	100.00%	100.00%	100.00%	(3)
IBASE INC	IBT INTERNATIONAL INC.(IBT公司)	投資業務	100.00%	100.00%	100.00%	(3)
IBASE INC	TMC TECHNOLOGY UK Co., Ltd.(TMC U.K.公司)	工業電腦產品經銷與售後服務	100.00%	100.00%	100.00%	(3)
IBASE INC	IBASE Singapore PTE. Ltd.(IBASE Singapore 公司)	資訊軟體、資料處理服務及電腦週邊產品買賣	100.00%	100.00%	100.00%	(3)
IBT 公司	IBASE TECHNOLOGY (USA), INC (IBASE USA 公司)	工業電腦產品經銷與售後服務	100.00%	100.00%	100.00%	(3)
IBT 公司	上海廣佳信息技術有限公司(上海廣佳公司)	電腦設計、電腦組裝及國際貿易業務	100.00%	100.00%	100.00%	(3)
IBT 公司	深圳市華美視科技有限公司(深圳華美視公司)	資訊軟體與資料處理服務業	60.00%	60.00%	60.00%	(3)
TMC U.K.公司	IBASE Italy SRL (IBASE Italy 公司)	工業電腦產品售後服務	100.00%	100.00%	100.00%	(3)
廣銳公司	IBG INC.	博弈機經銷	100.00%	100.00%	100.00%	(3)
廣銳公司	特瑞斯海事技術服務股份有限公司(特瑞斯公司)	海事工程服務	47.63%	54.55%	-	(2)

備 註：

- (1) 本公司於 109 年 10 月處分廣銳公司股票共 426 仟股；另 109 年 10 月至 11 月部分公司債債權人行使轉換權轉換，轉為廣銳公司普通股股本 147 仟股，致本公司持股比例由 33.07% 減少至 31.84%，由於廣銳公司係台灣之上櫃公司，其餘 68.16% 之股份由上千位股東持有且該些股東與合併公司非屬關係人，經考量相對於其他股東所持有表決權之絕對多寡、相對大小及分佈，判斷本公司具主導廣銳公司攸關活動之實質能力，故將其列為子公司。

(2) 廣錠公司於 109 年 11 月現金增資特瑞斯公司，持有 54.55% 股權，始納入合併個體。另特瑞斯公司分別於 110 年 1 月及 4 月辦理現金增資，廣錠公司未按持股比率認購，持股比率由 54.55% 下降至 47.63%。其餘 52.37% 之股份與合併公司非屬關係人，經考量相對於其他股東所持有表決權之絕對多寡、相對大小及分佈，判斷廣錠公司具主導特瑞斯公司攸關活動之實質能力，故將其列為子公司。

(3) 係非重要子公司，其財務報告未經會計師核閱。

(二) 具重大非控制權益之子公司資訊

子 公 司 名 稱	主 要 營 業 場 所	非控制權益所持股權及表決權比例		
		110年 9月30日	109年 12月31日	109年 9月30日
廣錠公司	台 灣	68.16%	68.16%	66.93%

子 公 司 名 稱	分 配 予 非 控 制 權 益 之 損 益				非 控 制 權 益		
	110年7月1日 至9月30日	109年7月1日 至9月30日	110年1月1日 至9月30日	109年1月1日 至9月30日	110年 9月30日	109年 12月31日	109年 9月30日
廣錠公司(不含 子公司之非 控制權益)	(\$ 44,135)	(\$ 14,508)	(\$ 103,011)	(\$ 13,223)	\$ 667,395	\$ 768,318	\$ 734,487
其 他	(7,965)	289	(23,064)	859	257,895	60,617	11,234
	(\$ 52,100)	(\$ 14,219)	(\$ 126,075)	(\$ 12,364)	\$ 925,290	\$ 828,935	\$ 745,721

以下重大組成子公司之彙總性財務資訊係以公司間交易銷除前之金額編製：

廣錠公司

	110年9月30日	109年12月31日	109年9月30日
流動資產	\$ 1,721,281	\$ 1,847,259	\$ 1,004,706
非流動資產	1,200,387	1,088,965	1,002,110
流動負債	(594,379)	(548,178)	(461,669)
非流動負債	(1,118,837)	(1,226,033)	(448,807)
權 益	\$ 1,208,452	\$ 1,162,013	\$ 1,096,340
權益歸屬於：			
本公司業主	\$ 296,982	\$ 344,125	\$ 361,853
廣錠公司之非控制 權益	667,395	768,318	734,487
廣錠公司子公司之 非控制權益	244,075	49,570	-
	\$ 1,208,452	\$ 1,162,013	\$ 1,096,340

	110年7月1日 至9月30日	109年7月1日 至9月30日	110年1月1日 至9月30日	109年1月1日 至9月30日
營業收入	\$ 229,820	\$ 304,080	\$ 1,397,489	\$ 848,092
本期淨損	(\$ 75,336)	(\$ 23,070)	(\$ 177,793)	(\$ 20,558)
其他綜合損益	(198)	(46)	(225)	(79)
綜合損益總額	(\$ 75,534)	(\$ 23,116)	(\$ 178,018)	(\$ 20,637)
淨損歸屬於：				
本公司業主	(\$ 20,616)	(\$ 8,562)	(\$ 48,118)	(\$ 7,335)
廣錠公司之非控制 權益	(44,135)	(14,508)	(103,011)	(13,223)
廣錠公司子公司之 非控制權益	(10,585)	-	(26,664)	-
	(\$ 75,336)	(\$ 23,070)	(\$ 177,793)	(\$ 20,558)
綜合損益總額歸屬於：				
本公司業主	(\$ 20,679)	(\$ 8,579)	(\$ 48,190)	(\$ 7,366)
廣錠公司之非控制 權益	(44,270)	(14,537)	(103,164)	(13,271)
廣錠公司子公司之 非控制權益	(10,585)	-	(26,664)	-
	(\$ 75,534)	(\$ 23,116)	(\$ 178,018)	(\$ 20,637)

	110年1月1日 至9月30日	109年1月1日 至9月30日
現金流量		
營業活動	(\$ 303,658)	(\$ 85,099)
投資活動	(307,614)	(324,073)
籌資活動	328,892	471,868
匯率變動對現金之影響	(27)	(79)
淨現金流入(出)	(\$ 282,407)	\$ 62,617

十五、採用權益法之投資

	110年9月30日	109年12月31日	109年9月30日
具重大性之關聯企業			
研揚科技股份有限公司	\$ 2,112,114	\$ 2,193,179	\$ 2,154,209
個別不重大之關聯企業			
緯昌科技股份有限公司	103,987	104,169	111,478
微矽資訊有限公司	-	-	-
	103,987	104,169	111,478
	\$ 2,216,101	\$ 2,297,348	\$ 2,265,687

(一) 具重大性之關聯企業

公 司 名 稱	所 持 股 權 及 表 決 權 比 例		
	110年9月30日	109年12月31日	109年9月30日
研揚科技股份有限公司	28.08%	28.08%	28.08%

上述關聯企業之業務性質、主要營業場所及公司註冊之國家資訊，請參閱附表六「被投資公司資訊、所在地區…等相關資訊」附表。

上述採用權益法之關聯企業之損益及其他綜合損益份額，係按該關聯企業同期間經會計師核閱之財務報告認列。

關聯企業具公開市場報價之第1等級公允價值資訊如下：

公 司 名 稱	110年9月30日	109年12月31日	109年9月30日
研揚科技股份有限公司	<u>\$ 2,535,267</u>	<u>\$ 3,160,744</u>	<u>\$ 2,868,855</u>

以下彙總性財務資訊係以各關聯企業 IFRSs 合併財務報告為基礎編製，並已反映採權益法時所作之調整。

	110年9月30日	109年12月31日	109年9月30日
流動資產	\$ 4,735,695	\$ 4,793,844	\$ 4,627,337
非流動資產	5,031,426	4,783,274	4,780,805
流動負債	(1,424,954)	(1,088,720)	(1,096,904)
非流動負債	(312,618)	(115,945)	(114,856)
權 益	<u>\$ 8,029,549</u>	<u>\$ 8,372,453</u>	<u>\$ 8,196,382</u>
本公司享有之權益	<u>\$ 2,112,114</u>	<u>\$ 2,193,179</u>	<u>\$ 2,154,209</u>
投資帳面金額	<u>\$ 2,112,114</u>	<u>\$ 2,193,179</u>	<u>\$ 2,154,209</u>

	110年7月1日 至9月30日	109年7月1日 至9月30日	110年1月1日 至9月30日	109年1月1日 至9月30日
營業收入	<u>\$ 1,559,749</u>	<u>\$ 1,486,895</u>	<u>\$ 4,231,020</u>	<u>\$ 4,487,421</u>
本年度淨利	\$ 101,526	\$ 89,953	\$ 174,507	\$ 314,573
其他綜合損益	(8,991)	18,331	(18,643)	2,119
綜合損益總額	<u>\$ 92,535</u>	<u>\$ 108,284</u>	<u>\$ 155,864</u>	<u>\$ 316,692</u>

(二) 個別不重大之關聯企業彙總資訊

	110年9月30日	109年12月31日	109年9月30日
緯昌科技股份有限公司	20.75%	20.75%	23.18%
微矽資訊有限公司	30.00%	30.00%	30.00%

微矽資訊有限公司於 93 年 10 月 8 日停止營業，經評估其投資金額無法收回，因此將帳列金額全數沖銷認列損失。

本公司於 109 年 11 月處分緯昌公司 1,164 仟股，後取得 220 仟股，致持股比率自 23.18% 減少至 20.75%。

110 年及 109 年 7 月 1 日至 9 月 30 日及 1 月 1 日至 9 月 30 日採用權益法之關聯企業之損益及其他綜合損益份額，除微矽資訊有限公司如上段所述外，餘係依據同期間未經會計師核閱之財務報告認列。

上述個體不重大之關聯企業之業務性質、主要營業場所及公司註冊之國家資訊，請參閱附表六「被投資公司資訊、所在地區…等相關資訊」附表。

	110年7月1日 至9月30日	109年7月1日 至9月30日	110年1月1日 至9月30日	109年1月1日 至9月30日
本公司享有之份額				
本期淨利(損)	<u>(\$ 1,530)</u>	<u>(\$ 1,188)</u>	<u>\$ 3,802</u>	<u>\$ 2,946</u>

十六、不動產、廠房及設備

	自有土地	建築物	機器設備	運輸設備	生財器具	其他設備	未完工程	合計
成 本								
110年1月1日餘額	\$ 1,214,017	\$ 981,455	\$ 212,035	\$ 4,279	\$ 29,093	\$ 306,039	\$ -	\$ 2,746,918
增 添	-	-	7,319	-	1,111	37,295	13,705	59,430
處 分	-	-	(2,946)	-	(84)	(4,137)	-	(7,167)
預付設備款轉入	-	-	2,606	-	-	4,675	-	7,281
投資性不動產轉入	192,802	125,889	-	-	-	-	-	318,691
建造中不動產轉出	-	-	-	-	-	4,020	(4,020)	-
重分類至待出售	(328,744)	(120,419)	(7,396)	-	(107)	(25,398)	-	(482,064)
轉列費用	-	-	-	-	-	(110)	-	(110)
淨兌換差額	-	-	-	(137)	(225)	(399)	-	(761)
110年9月30日餘額	<u>\$ 1,078,075</u>	<u>\$ 986,925</u>	<u>\$ 211,618</u>	<u>\$ 4,142</u>	<u>\$ 29,788</u>	<u>\$ 321,985</u>	<u>\$ 9,685</u>	<u>\$ 2,642,218</u>
累計折舊								
110年1月1日餘額	\$ -	\$ 127,424	\$ 171,539	\$ 2,438	\$ 22,724	\$ 170,810	\$ -	\$ 494,935
折舊費用	-	18,845	10,556	583	1,294	34,323	-	65,601
處 分	-	-	(2,946)	-	(63)	(4,137)	-	(7,146)
重分類至待出售	-	(11,946)	(5,536)	-	(89)	(8,340)	-	(25,911)
投資性不動產轉入	-	4,302	-	-	-	-	-	4,302
轉列費用	-	-	-	-	-	(20)	-	(20)
淨兌換差額	-	-	-	(99)	(216)	(274)	-	(589)
110年9月30日餘額	<u>\$ -</u>	<u>\$ 138,625</u>	<u>\$ 173,613</u>	<u>\$ 2,922</u>	<u>\$ 23,650</u>	<u>\$ 192,362</u>	<u>\$ -</u>	<u>\$ 531,172</u>
110年9月30日淨額	<u>\$ 1,078,075</u>	<u>\$ 848,300</u>	<u>\$ 38,005</u>	<u>\$ 1,220</u>	<u>\$ 6,138</u>	<u>\$ 129,623</u>	<u>\$ 9,685</u>	<u>\$ 2,111,046</u>
成 本								
109年1月1日餘額	\$ 843,099	\$ 755,305	\$ 209,505	\$ 4,206	\$ 29,974	\$ 222,702	\$ -	\$ 2,064,791
增 添	399,596	301,459	2,357	286	1,064	43,057	21,373	769,192
處 分	-	-	-	(167)	(474)	(186)	-	(827)
預付房地款轉入	132,600	71,400	-	-	-	-	-	204,000
建造中不動產轉出	-	-	-	-	-	18,328	(18,328)	-
轉出至投資性不動產	(131,291)	(103,357)	-	-	-	-	-	(234,648)
淨兌換差額	-	-	-	(186)	(344)	(293)	-	(823)
109年9月30日餘額	<u>\$ 1,244,004</u>	<u>\$ 1,024,802</u>	<u>\$ 211,862</u>	<u>\$ 4,139</u>	<u>\$ 30,220</u>	<u>\$ 283,608</u>	<u>\$ 3,045</u>	<u>\$ 2,801,685</u>
累計折舊								
109年1月1日餘額	\$ -	\$ 106,480	\$ 157,139	\$ 1,878	\$ 23,988	\$ 145,680	\$ -	\$ 435,165
折舊費用	-	15,540	11,007	529	1,384	21,773	-	50,233
處 分	-	-	-	(167)	(474)	(186)	-	(827)
淨兌換差額	-	-	-	(79)	(337)	(240)	-	(656)
109年9月30日餘額	<u>\$ -</u>	<u>\$ 122,020</u>	<u>\$ 168,146</u>	<u>\$ 2,161</u>	<u>\$ 24,561</u>	<u>\$ 167,027</u>	<u>\$ -</u>	<u>\$ 483,915</u>
109年9月30日淨額	<u>\$ 1,244,004</u>	<u>\$ 902,782</u>	<u>\$ 43,716</u>	<u>\$ 1,978</u>	<u>\$ 5,659</u>	<u>\$ 116,581</u>	<u>\$ 3,045</u>	<u>\$ 2,317,770</u>

本公司因考量未來營運發展，於 108 年 11 月 25 日董事會決議通過向正峰新能源股份有限公司購入位於桃園市平鎮區之不動產作為廠房，並已於 108 年 11 月 26 日與正峰新能源股份有限公司簽訂契約，交易金額為 680,000 仟元。款項已全數支付，並於 109 年 2 月完成過戶，另於 109 年 5 月完成驗收並交屋。

廣銳公司因考量未來發展，於 108 年 12 月 24 日董事會決議通過向遠雄建設事業股份有限公司及遠雄國際投資股份有限公司購入位於新北市汐止區之不動產作為辦公室，並已於 109 年 1 月 9 日與遠雄建設事業股份有限公司及遠雄國際投資股份有限公司簽訂契約，交易金額為 225,000 仟元。款項已全數支付，並於 109 年 5 月完成點交過戶。

折舊費用係以直線基礎按下列耐用年數計提折舊：

建築物	
廠房主建物	20至50年
機電動力設備	3年
機器設備	2至8年
運輸設備	5年
生財器具	3至5年
其他設備	1至10年

設定作為借款擔保之不動產、廠房及設備金額，請參閱附註三四。

十七、租賃協議

(一) 使用權資產

	110年9月30日	109年12月31日	109年9月30日
使用權資產帳面金額			
建築物	\$ 48,716	\$ 72,639	\$ 52,686
運輸設備	17,256	23,793	19,308
其他設備	705	-	-
	<u>\$ 66,677</u>	<u>\$ 96,432</u>	<u>\$ 71,994</u>
	110年7月1日 至9月30日	109年7月1日 至9月30日	110年1月1日 至9月30日
使用權資產之增添			\$ 10,601
使用權資產之折舊費用			\$ 6,680
建築物	\$ 9,368	\$ 6,197	\$ 28,841
運輸設備	2,405	2,621	7,164
其他設備	139	-	314
	<u>\$ 11,912</u>	<u>\$ 8,818</u>	<u>\$ 36,319</u>
			<u>\$ 26,762</u>

除認列折舊費用外，合併公司之使用權資產於110年及109年1月1日至9月30日並未發生重大增添、轉租及減損情形。

(二) 租賃負債

	110年9月30日	109年12月31日	109年9月30日
租賃負債帳面金額			
流動	<u>\$ 42,225</u>	<u>\$ 47,489</u>	<u>\$ 32,055</u>
非流動	<u>\$ 26,641</u>	<u>\$ 50,683</u>	<u>\$ 41,571</u>

租賃負債之折現率區間如下：

	110年9月30日	109年12月31日	109年9月30日
建築物	1.10%~5.50%	1.10%~5.50%	1.28%~5.50%
運輸設備	1.50%~6.25%	1.50%~6.25%	1.50%~6.25%
其他設備	2.70%	-	-

(三) 其他租賃資訊

	110年7月1日 至9月30日	109年7月1日 至9月30日	110年1月1日 至9月30日	109年1月1日 至9月30日
短期租賃費用	<u>\$ 1,690</u>	<u>\$ 5,013</u>	<u>\$ 6,402</u>	<u>\$ 14,748</u>
租賃之現金(流出)總額			<u>(\$ 43,860)</u>	<u>(\$ 43,055)</u>

合併公司選擇對符合短期租賃之建築物、辦公設備及運輸設備租賃適用認列之豁免，不對該等租賃認列相關使用權資產及租賃負債。

十八、投資性不動產

	已完工投資 性不動產
<u>成本</u>	
110年1月1日	\$ 396,979
轉出至不動產、廠房及設備	(<u>318,691</u>)
110年9月30日餘額	<u>\$ 78,288</u>
<u>累計折舊</u>	
110年1月1日餘額	\$ 3,732
折舊費用	1,790
轉出至不動產、廠房及設備	(<u>4,302</u>)
110年9月30日餘額	<u>\$ 1,220</u>
110年9月30日淨額	<u>\$ 77,068</u>

(接次頁)

(承前頁)

	<u>已完工投資 性不動產</u>
<u>成 本</u>	
109年1月1日	\$ 84,043
不動產、廠房及設備轉入	<u>234,648</u>
109年9月30日餘額	<u>\$ 318,691</u>
<u>累計折舊</u>	
109年1月1日餘額	\$ 358
折舊費用	<u>1,909</u>
109年9月30日餘額	<u>\$ 2,267</u>
109年9月30日淨額	<u>\$ 316,424</u>

投資性不動產係以直線基礎按下列耐用年數計提折舊：

建 築 物	
廠房主建物	20至50年

廣錠公司投資性不動產之公允價值係由獨立評價公司京瑞不動產估價師聯合事務所於109年12月2日及108年3月22日進行評價，評估其公允價值分別為88,600仟元及85,048仟元，該評價係採成本法及比較法。因該區域不動產交易價格並無重大變化，故評估本期之公允價值與前述獨立評價公司評價之公允價值應無重大差異。

設定作為借款擔保之投資性不動產金額，請參閱附註三四。

十九、無形資產

	<u>電 腦 軟 體</u>
<u>成 本</u>	
110年1月1日餘額	\$ 99,046
新 增	<u>8,888</u>
110年9月30日餘額	<u>\$107,934</u>
<u>累計攤銷</u>	
110年1月1日餘額	(\$ 85,098)
攤銷費用	<u>(8,177)</u>
110年9月30日餘額	<u>(\$ 93,275)</u>
110年9月30日淨額	<u>\$ 14,659</u>

(接次頁)

(承前頁)

	電 腦 軟 體
<u>成 本</u>	
109年1月1日餘額	\$ 90,351
新 增	<u>7,573</u>
109年9月30日餘額	<u>\$ 97,924</u>
<u>累計攤銷</u>	
109年1月1日餘額	(\$ 75,910)
攤銷費用	<u>(6,561)</u>
109年9月30日餘額	<u>(\$ 82,471)</u>
109年9月30日淨額	<u>\$ 15,453</u>

攤銷費用係以直線基礎按3年之耐用年數計提。

二十、商 譽

	110年1月1日 至9月30日	109年1月1日 至9月30日
<u>成 本</u>		
期初餘額	\$ 83,928	\$ 87,115
淨兌換差額	<u>(1,789)</u>	<u>(2,234)</u>
期末餘額	<u>\$ 82,139</u>	<u>\$ 84,881</u>
<u>累計減損損失</u>		
期初餘額	(\$ 20,354)	(\$ 20,514)
淨兌換差額	<u>519</u>	<u>458</u>
期末餘額	<u>(\$ 19,835)</u>	<u>(\$ 20,056)</u>
期末淨額	<u>\$ 62,304</u>	<u>\$ 64,825</u>

二一、其他資產

	110年9月30日	109年12月31日	109年9月30日
<u>流 動</u>			
其他應收款	\$ 57,731	\$ 36,672	\$ 83,082
預付款	59,218	27,295	45,928
其 他	<u>31,342</u>	<u>24,675</u>	<u>2,127</u>
	<u>\$ 148,291</u>	<u>\$ 88,642</u>	<u>\$ 131,137</u>
<u>非流動</u>			
高爾夫球證	<u>\$ 12,200</u>	<u>\$ 12,200</u>	<u>\$ 12,200</u>

二二、借 款

(一) 短期借款

	110年9月30日	109年12月31日	109年9月30日
<u>擔保借款</u> (附註三四)			
銀行借款	\$ 172,744	\$ 172,744	\$ 172,744
<u>無擔保借款</u>			
信用額度借款	40,000	40,000	35,000
	<u>\$ 212,744</u>	<u>\$ 212,744</u>	<u>\$ 207,744</u>

銀行週轉性借款之利率於 110 年 9 月 30 日暨 109 年 12 月 31 日及 9 月 30 日分別為 1.10%~1.35%、1.10%~1.35%及 1.10%~1.35%。

(二) 長期借款

	110年9月30日	109年12月31日	109年9月30日
<u>擔保借款</u> (附註三四)			
銀行借款			
華南銀行(1)	\$ 451,389	\$ 500,000	\$ 500,000
台新銀行(2)	169,046	170,000	170,000
台新銀行(3)	166,400	166,900	166,900
<u>無擔保借款</u>			
信用額度借款			
華南銀行(4及5)	990,000	520,000	520,000
	1,776,835	1,356,900	1,356,900
減：列為 1 年內到期部分	(99,551)	(72,306)	(48,611)
長期借款	<u>\$ 1,677,284</u>	<u>\$ 1,284,594</u>	<u>\$ 1,308,289</u>

(1) 該借款係以本公司自有土地及建築物抵押擔保，借款到期日為 116 年 2 月 7 日。本公司於 109 年 2 月取得新動撥之銀行借款 500,000 仟元，借款利率為固定利率 1.20%，寬限期一年，分 7 年攤還。

(2) 該借款係以廣錠公司自有土地及建築物抵押擔保，借款到期日為 125 年 9 月 28 日。合併公司於 108 年 10 月取得新動撥之銀行借款 170,000 仟元，借款利率為固定利率 1.10%，寬限期兩年，分 15 年攤還。另於 110 年 9 月提前償還 954 仟元。

(3) 該借款係以廣錠公司自有土地及建築物抵押擔保，借款到期日為 126 年 6 月 24 日。合併公司於 109 年 5 月取得新動撥之銀行

借款 166,900 仟元，借款利率為固定利率 1.10%，寬限期兩年，分 15 年攤還。另於 110 年 6 月提前償還 500 仟元。

(4) 本公司於 109 年 3 月至 6 月取得新動撥之銀行借款共計 1,170,000 仟元，借款到期日為 111 年 3 月 24 日，分別於 109 年 9 月及 110 年 2 月提前償還完畢，借款利率為浮動利率 1.02%。

(5) 本公司於 110 年 2 月至 9 月共取得新動撥之銀行借款 990,000 仟元，借款到期日為 112 年 2 月 24 日至 112 年 9 月 29 日，借款利率為浮動利率 1.15%，於到期後償還本金。

二三、應付公司債

	110年9月30日	109年12月31日	109年9月30日
本公司第五次無擔保可轉換公司債	\$ 760,344	\$ 753,040	\$ 750,581
廣錠公司第一次有擔保可轉換公司債	68,997	68,476	75,524
廣錠公司第二次有擔保可轉換公司債	25,900	25,692	26,987
廣錠公司第三次有擔保可轉換公司債	393,756	391,523	-
廣錠公司第四次有擔保可轉換公司債	196,600	195,386	-
廣錠公司第五次無擔保可轉換公司債	<u>193,811</u>	<u>191,621</u>	<u>-</u>
	1,639,408	1,625,738	853,092
減：一年內到期部分	(<u>855,241</u>)	-	-
	<u>\$ 784,167</u>	<u>\$ 1,625,738</u>	<u>\$ 853,092</u>

(一) 本公司於 109 年 9 月 7 日發行 8,000 單位、票面利率為 0% 之新台幣計價無擔保可轉換公司債，本金金額共計 800,000 仟元。

每單位公司債持有人有權以每股 48.8 元轉換為本公司之普通股。該轉換價格於決定後，如遇有除權或除息者，應依轉換價格調整公式調整之，截至 110 年 9 月 30 日止轉換價格為 46.6 元。轉換期間為 109 年 12 月 8 日至 114 年 9 月 7 日。若公司債屆時未轉換，將於 114 年 9 月 7 日依債券面額以現金一次償還；若符合約定條件本公司得按約定價格向債權人要求贖回可轉換公司債。

債券於發行滿 3 個月之翌日起至發行期間屆滿前 40 日止，若本公司普通股在臺灣證券交易所之收盤價格連續 30 個營業日超過當時債券轉換價格達 30%（含）以上時，本公司得於其後 30 個營業日內寄發 30 日期滿之「債券收回通知書」，並於該期間屆滿時，按面額計算以現金收回其全部債券。

債券於發行滿 3 個月之次日起至發行期間屆滿前 40 日止，債券流通在外餘額低於原發行總額之 10% 時，本公司得以寄發日前五個營業日債券持有人名冊所載者為準寄發 30 日期滿之「債券收回通知書」，並於該期間屆滿時，按面額計算以現金收回流通在外之債券。債券以發行滿 2 年及 3 年為債券持有人提前賣回債券之賣回基準日。債券持有人得於賣回基準日之前 40 日內以書面通知本公司股務代理機構，分別要求本公司以債券面額之 100.50% 及 100.75% 將其所持有之債券以現金贖回。

此可轉換公司債包括負債及權益組成部分，權益組成部分於權益項下以資本公積－認股權表達。負債組成要素則分別列為嵌入衍生性金融商品及非屬衍生性商品之負債，該嵌入衍生性金融商品 110 年 9 月 30 日暨 109 年 12 月 31 日及 9 月 30 日以公平價值評估金額分別為 6,597 仟元、6,438 仟元及 6,358 仟元；非屬衍生性金融商品之負債 110 年 9 月 30 日暨 109 年 12 月 31 日及 9 月 30 日以攤銷後成本衡量金額分別為 760,344 仟元、753,040 仟元及 750,581 仟元，其原始認列之有效利率為 1.3008%。

發行價款（減除交易成本 5,235 仟元）	\$ 794,765
權益組成部分	(<u>40,056</u>)
發行日淨負債組成部分（包含應付公司債 749,940 仟元及透過損益按公允價值衡量 之金融負債－非流動 4,769 仟元）	754,709
以有效利率計算之利息	10,404
金融商品評價損失	<u>1,828</u>
110 年 9 月 30 日淨負債組成部分	<u>\$ 766,941</u>

截至 110 年 9 月 30 日，第五次無擔保可轉換公司債未有面額轉換為本公司普通股股本之情事。

(二) 廣錠公司於 109 年 3 月 5 日發行 2,750 單位、票面利率為 0% 之新台幣計價有擔保可轉換公司債，本金金額共計 275,000 仟元。

每單位公司債持有人有權以每股 61.9 元轉換為廣錠公司之普通股。該轉換價格於決定後，如遇有除權或除息者，應依轉換價格調整公式調整之，截至 110 年 9 月 30 日止轉換價格為 54.3 元。轉換期間為 109 年 6 月 6 日至 112 年 3 月 5 日。若公司債屆時未轉換，將於 112 年 3 月 5 日依債券面額以現金一次償還；若符合約定條件廣錠公司得按約定價格向債權人要求贖回可轉換公司債。

債券於發行滿 3 個月之翌日起至發行期間屆滿前 40 日止，若廣錠公司普通股在臺灣證券交易所之收盤價格連續 30 個營業日超過當時債券轉換價格達 30% (含) 以上時，廣錠公司得於其後 30 個營業日內寄發 30 日期滿之「債券收回通知書」，並於該期間屆滿時，按面額計算以現金收回其全部債券；債券於發行滿 3 個月之次日起至發行期間屆滿前 40 日止，債券流通在外餘額低於原發行總額之 10% 時，廣錠公司得以寄發日前五個營業日債券持有人名冊所載者為準寄發 30 日期滿之「債券收回通知書」，並於該期間屆滿時，按面額計算以現金收回流通在外之債券。

債券以發行滿 2 年之日為債券持有人提前賣回債券之賣回基準日。債券持有人得於賣回基準日之前 30 日內以書面通知廣錠公司股務代理機構，要求廣錠公司以債券面額之 101.0025% 將其所持有之債券以現金贖回。

此可轉換公司債包括負債及權益組成部分，權益組成部分於權益項下以資本公積－認股權表達。負債組成要素則分別列為嵌入衍生性金融商品及非屬衍生性商品之負債，該嵌入衍生性金融商品 110 年 9 月 30 日暨 109 年 12 月 31 日及 9 月 30 日以公平價值評估金額為 (7) 仟元、(707) 仟元及 (851) 仟元；非屬衍生性金融商品之負債 110 年 9 月 30 日暨 109 年 12 月 31 日及 9 月 30 日以攤銷後成本衡量金額為 68,997 仟元、68,476 仟元及 75,524 仟元，其原始認列之有效利率為 1.0029%。

發行價款(減除交易成本 2,889 仟元)	\$ 272,111
權益組成部分	(<u>5,470</u>)
發行日淨負債組成部分(包含應付公司債 266,889 仟元 及透過損益按公允價值衡量之金融資產—非流動 248 仟元)	266,641
以有效利率計算之利息	1,980
金融商品評價利益	(1,565)
應付公司債轉換為普通股	(<u>198,066</u>)
110 年 9 月 30 日淨負債組成部分	<u>\$ 68,990</u>

截至 110 年 9 月 30 日，第一次有擔保可轉換公司債已有面額 205,000 仟元轉換為本公司普通股股本 3,363 仟股。

(三) 廣錠公司於 109 年 3 月 5 日發行 2,250 單位、票面利率為 0% 之新台幣計價有擔保可轉換公司債，本金金額共計 225,000 仟元。

每單位公司債持有人有權以每股 61.9 元轉換為廣錠公司之普通股。該轉換價格於決定後，如遇有除權或除息者，應依轉換價格調整公式調整之，截至 110 年 9 月 30 日止轉換價格為 54.3 元。轉換期間為 109 年 6 月 6 日至 112 年 3 月 5 日。若公司債屆時未轉換，將於 112 年 3 月 5 日依債券面額以現金一次償還；若符合約定條件廣錠公司得按約定價格向債權人要求贖回可轉換公司債。

債券於發行滿 3 個月之翌日起至發行期間屆滿前 40 日止，若廣錠公司普通股在臺灣證券交易所之收盤價格連續 30 個營業日超過當時債券轉換價格達 30% (含) 以上時，廣錠公司得於其後 30 個營業日內寄發 30 日期滿之「債券收回通知書」，並於該期間屆滿時，按面額計算以現金收回其全部債券；債券於發行滿 3 個月之次日起至發行期間屆滿前 40 日止，債券流通在外餘額低於原發行總額之 10% 時，廣錠公司得以寄發日前五個營業日債券持有人名冊所載者為準寄發 30 日期滿之「債券收回通知書」，並於該期間屆滿時，按面額計算以現金收回流通在外之債券。

債券以發行滿 2 年之日為債券持有人提前賣回債券之賣回基準日。債券持有人得於賣回基準日之前 30 日內以書面通知廣錠公司股

務代理機構，要求廣錠公司以債券面額之 101.0025% 將其所持有之債券以現金贖回。

此可轉換公司債包括負債及權益組成部分，權益組成部分於權益項下以資本公積－認股權表達。負債組成要素則分別列為嵌入衍生性金融商品及非屬衍生性商品之負債，該嵌入衍生性金融商品 110 年 9 月 30 日暨 109 年 12 月 31 日及 9 月 30 日以公平價值評估金額為 0 仟元、(268)仟元及(296)仟元；非屬衍生性金融商品之負債 110 年 9 月 30 日暨 109 年 12 月 31 日及 9 月 30 日以攤銷後成本衡量金額為 25,900 仟元、25,692 仟元及 26,987 仟元，其原始認列之有效利率為 1.0632%。

發行價款（減除交易成本 2,375 仟元）	\$ 222,625
權益組成部分	(<u>4,853</u>)
發行日淨負債組成部分（包含應付公司債 217,974 仟元 及透過損益按公允價值衡量之金融資產－非流動 202 仟元）	217,772
以有效利率計算之利息	1,299
金融商品評價利益	(1,481)
應付公司債轉換為普通股	(<u>191,690</u>)
110 年 9 月 30 日淨負債組成部分	<u>\$ 25,900</u>

截至 110 年 9 月 30 日，第二次有擔保可轉換公司債已有面額 198,700 仟元轉換為本公司普通股股本 3,259 仟股。

(四) 廣錠公司於 109 年 10 月 26 日發行 4,000 單位、票面利率為 0% 之新台幣計價有擔保可轉換公司債，本金金額共計 408,000 仟元。

每單位公司債持有人有權以每 148.1 元轉換為廣錠公司之普通股。該轉換價格於決定後，如遇有除權或除息者，應依轉換價格調整公式調整之，截至 110 年 9 月 30 日轉換價格為 134.6 元。轉換期間為 110 年 1 月 27 日至 112 年 10 月 26 日。若公司債屆時未轉換，將於 112 年 10 月 26 日依債券面額以現金一次償還；若符合約定條件廣錠公司得按約定價格向債權人要求贖回可轉換公司債。

債券於發行滿 3 個月之翌日起至發行期間屆滿前 40 日止，若廣錠公司普通股在臺灣證券交易所之收盤價格連續 30 個營業日超過當時債券轉換價格達 30%（含）以上時，廣錠公司得於其後 30 個營業

日內寄發 30 日期滿之「債券收回通知書」，並於該期間屆滿時，按面額計算以現金收回其全部債券；債券於發行滿 3 個月之次日起至發行期間屆滿前 40 日止，債券流通在外餘額低於原發行總額之 10% 時，廣錠公司得以寄發日前五個營業日債券持有人名冊所載者為準寄發 30 日期滿之「債券收回通知書」，並於該期間屆滿時，按面額計算以現金收回流通在外之債券。

債券以發行滿 2 年之日為債券持有人提前賣回債券之賣回基準日。債券持有人得於賣回基準日之前 30 日內以書面通知廣錠公司股務代理機構，要求廣錠公司以債券面額之 101.0025% 將其所持有之債券以現金贖回。

此可轉換公司債包括負債及權益組成部分，權益組成部分於權益項下以資本公積－認股權表達。負債組成要素則分別列為嵌入衍生性金融商品及非屬衍生性商品之負債，該嵌入衍生性金融商品 110 年 9 月 30 日及 109 年 12 月 31 日以公平價值評估金額為 3,880 仟元及 400 仟元；非屬衍生性金融商品之負債 110 年 9 月 30 日及 109 年 12 月 31 日以攤銷後成本衡量金額為 393,756 仟元及 391,523 仟元，其原始認列之有效利率為 0.7636%。

發行價款（減除交易成本 2,600 仟元）	\$ 405,400
權益組成部分	(<u>14,825</u>)
發行日淨負債組成部分（包含應付公司債 390,975 仟元及透過損益按公允價值衡量之金融資產－非流動 400 仟元）	390,575
以有效利率計算之利息	2,781
金融商品評價損失	<u>4,280</u>
110 年 9 月 30 淨負債組成部分	<u>\$ 397,636</u>

截至 110 年 9 月 30 日，第三次有擔保可轉換公司債未有面額轉換為本公司普通股股本之情事。

(五) 廣錠公司於 109 年 10 月 26 日發行 2,000 單位、票面利率為 0% 之新台幣計價有擔保可轉換公司債，本金金額共計 204,000 仟元。

每單位公司債持有人有權以每股 148.1 元轉換為廣錠公司之普通股。該轉換價格於決定後，如遇有除權或除息者，應依轉換價格

調整公式調整之，截至 110 年 9 月 30 日轉換價格為 134.6 元。轉換期間為 110 年 1 月 27 日至 112 年 10 月 26 日。若公司債屆時未轉換，將於 110 年 10 月 26 日依債券面額以現金一次償還；若符合約定條件廣錠公司得按約定價格向債權人要求贖回可轉換公司債。

債券於發行滿 3 個月之翌日起至發行期間屆滿前 40 日止，若廣錠公司普通股在臺灣證券交易所之收盤價格連續 30 個營業日超過當時債券轉換價格達 30%（含）以上時，廣錠公司得於其後 30 個營業日內寄發 30 日期滿之「債券收回通知書」，並於該期間屆滿時，按面額計算以現金收回其全部債券；債券於發行滿 3 個月之次日起至發行期間屆滿前 40 日止，債券流通在外餘額低於原發行總額之 10% 時，廣錠公司得以寄發日前五個營業日債券持有人名冊所載者為準寄發 30 日期滿之「債券收回通知書」，並於該期間屆滿時，按面額計算以現金收回流通在外之債券。

債券以發行滿 2 年之日為債券持有人提前賣回債券之賣回基準日。債券持有人得於賣回基準日之前 30 日內以書面通知廣錠公司股務代理機構，要求廣錠公司以債券面額之 101.0025% 將其所持有之債券以現金贖回。

此可轉換公司債包括負債及權益組成部分，權益組成部分於權益項下以資本公積－認股權表達。負債組成要素則分別列為嵌入衍生性金融商品及非屬衍生性商品之負債，該嵌入衍生性金融商品 110 年 9 月 30 日及 109 年 12 月 31 日以公平價值評估金額為 2,020 仟元及 240 仟元；非屬衍生性金融商品之負債 110 年 9 月 30 日及 109 年 12 月 31 日以攤銷後成本衡量金額分別為 196,600 仟元及 195,386 仟元，其原始認列之有效利率為 0.8324%。

發行價款（減除交易成本 1,303 仟元）	\$ 202,697
權益組成部分	(<u>7,789</u>)
發行日淨負債組成部分（包含應付公司債 195,088 仟元 及透過損益按公允價值衡量之金融資產－非流動 180 仟元）	194,908
以有效利率計算之利息	1,512
金融商品評價損失	<u>2,200</u>
110 年 9 月 30 淨負債組成部分	<u>\$ 198,620</u>

截至 110 年 9 月 30 日，第四次有擔保可轉換公司債未有面額轉換為本公司普通股股本之情事。

(六) 廣錠公司於 109 年 10 月 27 日發行 2,000 單位、票面利率為 0% 之新台幣計價無擔保可轉換公司債，本金金額共計 200,000 仟元。

每單位公司債持有人有權以每股 143 元轉換為廣錠公司之普通股。該轉換價格於決定後，如遇有除權或除息者，應依轉換價格調整公式調整之，截至 110 年 9 月 30 日轉換價格為 130 元。轉換期間為 110 年 1 月 28 日至 112 年 10 月 27 日。若公司債屆時未轉換，將於 112 年 10 月 27 日依債券面額以現金一次償還；若符合約定條件廣錠公司得按約定價格向債權人要求贖回可轉換公司債。

債券於發行滿 3 個月之翌日起至發行期間屆滿前 40 日止，若廣錠公司普通股在臺灣證券交易所之收盤價格連續 30 個營業日超過當時債券轉換價格達 30%（含）以上時，廣錠公司得於其後 30 個營業日內寄發 30 日期滿之「債券收回通知書」，並於該期間屆滿時，按面額計算以現金收回其全部債券；債券於發行滿 3 個月之次日起至發行期間屆滿前 40 日止，債券流通在外餘額低於原發行總額之 10% 時，廣錠公司得以寄發日前五個營業日債券持有人名冊所載者為準寄發 30 日期滿之「債券收回通知書」，並於該期間屆滿時，按面額計算以現金收回流通在外之債券。

債券以發行滿 2 年之日為債券持有人提前賣回債券之賣回基準日。債券持有人得於賣回基準日之前 30 日內以書面通知廣錠公司股務代理機構，要求廣錠公司以債券面額之 102.01% 將其所持有之債券以現金贖回。

此可轉換公司債包括負債及權益組成部分，權益組成部分於權益項下以資本公積－認股權表達。負債組成要素則分別列為嵌入衍生性金融商品及非屬衍生性商品之負債，該嵌入衍生性金融商品 110 年 9 月 30 日及 109 年 12 月 31 日以公平價值評估金額分別為 4,780 仟元及 1,320 仟元；非屬衍生性金融商品之負債 110 年 9 月 30 日及

109年12月31日以攤銷後成本衡量金額為193,811仟元及191,621仟元，其原始認列之有效利率為1.5318%。

發行價款（減除交易成本1,302仟元）	\$ 198,698
權益組成部分	(<u>7,054</u>)
發行日淨負債組成部分（包含應付公司債191,084仟元及透過損益按公允價值衡量之金融負債－非流動560仟元）	191,644
以有效利率計算之利息	2,727
金融商品評價損失	<u>4,220</u>
110年9月30淨負債組成部分	<u>\$ 198,591</u>

截至110年9月30日，第五次無擔保可轉換公司債未有面額轉換為本公司普通股股本之情事。

二四、其他應付款

	110年9月30日	109年12月31日	109年9月30日
應付薪資及獎金	\$ 71,301	\$ 71,527	\$ 61,193
應付員工酬勞	11,735	2,235	2,235
應付董監事酬勞	1,500	1,845	2,200
其他	<u>71,580</u>	<u>51,257</u>	<u>63,567</u>
	<u>\$ 156,116</u>	<u>\$ 126,864</u>	<u>\$ 129,195</u>

二五、退職後福利計畫

合併公司中之本公司、威視公司、廣錠公司、速博康公司及特瑞斯公司所適用「勞工退休金條例」之退休金制度，係屬政府管理之確定提撥退休計畫，依員工每月薪資6%提撥退休金至勞工保險局之個人專戶。

合併公司於英國、新加坡、美國、義大利、日本及中國之子公司員工，係屬該國當地政府營運之退休金福利計畫成員。該子公司須提撥薪資成本之特定比例至退休福利計畫，以提供該計畫資金。合併公司對於此政府營運之退休福利計畫之義務僅為提撥特定金額。

二六、權 益

(一) 股 本

普 通 股

	110年9月30日	109年12月31日	109年9月30日
額定股數(仟股)	<u>218,800</u>	<u>218,800</u>	<u>218,800</u>
額定股本	<u>\$ 2,188,000</u>	<u>\$ 2,188,000</u>	<u>\$ 2,188,000</u>
已發行且已收足股款之 股數(仟股)	<u>177,100</u>	<u>177,100</u>	<u>177,100</u>
已發行股本	<u>\$ 1,770,998</u>	<u>\$ 1,770,998</u>	<u>\$ 1,770,998</u>

已發行之普通股每股面額為 10 元，每股享有一表決權及收取股利之權利。

(二) 資本公積

本公司資本公積中屬超過票面金額發行股票之溢額（包括以超過面額發行普通股、公司債轉換溢價及庫藏股票交易）得用以彌補虧損，亦得於公司無虧損時，用以發放現金股利或撥充股本，惟撥充股本時每年以實收股本之一定比率為限。

因認列對子公司所有權益變動數產生之資本公積，得用以彌補虧損。

因採用權益法之投資及可轉換公司債之認股權產生之資本公積，不得作為任何用途。

(三) 保留盈餘及股利政策

依本公司修正前章程之盈餘分派政策規定，年度決算如有盈餘，依法繳納稅捐，彌補累積虧損後，再提 10% 為法定盈餘公積，但法定盈餘公積已達本公司實收資本額時，得不再提列，其餘再依法令規定提列或迴轉特別盈餘公積；如尚有餘額，併同累積未分配盈餘，由董事會擬具盈餘分配議案，提請股東會決議分派股東股息紅利。依本公司修正後章程之盈餘分派政策規定，前項股息紅利、法定盈餘公積（超過實收資本額百分之二十五之部分）及資本公積以現金分配者，得授權董事會以三分之二以上董事之出席，及出席董事過半數之決議行之，並報告股東會。

本公司章程規定之員工及董監事酬勞分派政策，參閱附註二八之(七)員工酬勞及董監事酬勞。

另依據本公司章程規定，股利政策係配合目前及未來之發展計畫、考量投資環境、資金需求分配及國內外競爭狀況，並兼顧股東利益等因素，每年就可供分配盈餘分配股東股利，惟累積可供分配盈餘低於實收股本 10%時，得不予分配；分配股東股利時，得以現金或股票方式為之，其中現金股利不低於股利總額之 5%。

本公司依金管證發字第 1010012865 號函、金管證發字 1010047490 號函及「採用國際財務報導準則 (IFRSs) 後，提列特別盈餘公積之適用疑義問答」規定提列及迴轉特別盈餘公積。嗣後其他股東權益減項餘額有迴轉時，得就迴轉部分分派盈餘。

法定盈餘公積應提撥至其餘額達公司實收股本總額時為止。法定盈餘公積得用以彌補虧損。公司無虧損時，法定盈餘公積超過實收股本總額 25%之部分除得撥充股本外，尚得以現金分配。

本公司 109 及 108 年度盈餘分配案如下：

	盈 餘 分 配 案		每 股 股 利 (元)	
	109年度	108年度	109年度	108年度
法定盈餘公積	\$ 8,750	\$ 25,374		
特別盈餘公積	(64,882)	459		
普通股現金股利	137,497	258,858	\$ 0.8	\$ 1.5

上述現金股利已分別於 110 年 2 月 26 日及 109 年 2 月 25 日董事會決議分配，108 年度及 109 年度之其餘盈餘分配項目分別於 109 年 6 月 17 日及 110 年 7 月 15 日股東常會決議。

另本公司董事會分別於 110 年 2 月 26 日及 109 年 2 月 25 日決議以資本公積 171,872 仟元及 86,286 仟元發放現金。

上述 109 年度盈餘分配案之每股股利，因本公司庫藏股買回，致影響流通在外股份數量，造成本公司股東現金配息比率由 0.800 元調整至 0.814 元。

上述 108 年度盈餘分配案之每股股利，因本公司庫藏股買回，致影響流通在外股份數量，造成本公司股東現金配息比率由 1.500 元調整至 1.506 元。

(四) 庫藏股票

收 回 原 因	轉讓股份予員工 (仟 股)
109 年 1 月 1 日股數	3,229
本期增加	<u>1,999</u>
109 年 9 月 30 日股數	<u>5,228</u>
110 年 1 月 1 日股數	5,228
本期增加	<u>4,160</u>
110 年 9 月 30 日股數	<u>9,388</u>

本公司持有之庫藏股票，依證券交易法規定不得質押，亦不得享有股利之分派及表決權等權利。

二七、收 入

	110年7月1日 至9月30日	109年7月1日 至9月30日	110年1月1日 至9月30日	109年1月1日 至9月30日
客戶合約收入				
商品銷貨收入	\$ 1,409,231	\$ 1,033,823	\$ 4,422,208	\$ 2,973,418
其他營業收入				
勞務收入	<u>3,525</u>	<u>9,751</u>	<u>14,618</u>	<u>30,097</u>
	<u>\$ 1,412,756</u>	<u>\$ 1,043,574</u>	<u>\$ 4,436,826</u>	<u>\$ 3,003,515</u>

(一) 合約餘額

	110年9月30日	109年12月31日	109年9月30日	109年1月1日
應收帳款總額(附註十 一)	<u>\$ 1,110,244</u>	<u>\$ 844,428</u>	<u>\$ 598,372</u>	<u>\$ 640,823</u>
合約負債				
商品銷貨	<u>\$ 188,838</u>	<u>\$ 59,785</u>	<u>\$ 62,061</u>	<u>\$ 70,510</u>

(二) 客戶合約收入之細分

收入細分資訊請參閱附註三八。

二八、淨 利

(一) 利息收入

	110年7月1日 至9月30日	109年7月1日 至9月30日	110年1月1日 至9月30日	109年1月1日 至9月30日
銀行存款	\$ 53	\$ 94	\$ 315	\$ 1,727
其 他	26	40	99	158
	<u>\$ 79</u>	<u>\$ 134</u>	<u>\$ 414</u>	<u>\$ 1,885</u>

(二) 其他收入

	110年7月1日 至9月30日	109年7月1日 至9月30日	110年1月1日 至9月30日	109年1月1日 至9月30日
股利收入	\$ 19,834	\$ 10,515	\$ 19,834	\$ 10,515
租金收入	587	3,314	5,085	9,341
	<u>\$ 20,421</u>	<u>\$ 13,829</u>	<u>\$ 24,919</u>	<u>\$ 19,856</u>

(三) 其他利益及損失

	110年7月1日 至9月30日	109年7月1日 至9月30日	110年1月1日 至9月30日	109年1月1日 至9月30日
打樣及維修服務費收入	\$ 2,820	\$ 2,525	\$ 7,758	\$ 11,566
折舊費用－投資性不動 產	(229)	(931)	(1,790)	(1,909)
淨外幣兌換淨益(損)	1,581	(7,922)	(14,227)	(11,882)
處分不動產、廠房及設 備利益	700	-	700	-
租約修改利益	31	21	85	30
其 他	567	1,136	(2,363)	1,790
	<u>\$ 5,470</u>	<u>(\$ 5,171)</u>	<u>(\$ 9,837)</u>	<u>(\$ 405)</u>

(四) 財務成本

	110年7月1日 至9月30日	109年7月1日 至9月30日	110年1月1日 至9月30日	109年1月1日 至9月30日
銀行借款利息	\$ 5,210	\$ 5,483	\$ 14,234	\$ 17,125
可轉債公司債利息	4,613	1,365	13,670	2,940
租賃負債利息	520	629	1,716	2,026
向關係人借款利息	1,048	-	3,316	-
其 他	7	17	44	86
	<u>\$ 11,398</u>	<u>\$ 7,494</u>	<u>\$ 32,980</u>	<u>\$ 22,177</u>

(五) 折舊及攤銷

	110年7月1日 至9月30日	109年7月1日 至9月30日	110年1月1日 至9月30日	109年1月1日 至9月30日
折舊費用依功能別彙總				
營業成本	\$ 16,747	\$ 9,439	\$ 48,457	\$ 27,888
營業費用	<u>18,225</u>	<u>18,278</u>	<u>55,253</u>	<u>51,016</u>
	<u>\$ 34,972</u>	<u>\$ 27,717</u>	<u>\$ 103,710</u>	<u>\$ 78,904</u>
攤銷費用依功能別彙總				
營業成本	\$ 384	\$ 490	\$ 1,038	\$ 1,355
營業費用	<u>2,300</u>	<u>1,902</u>	<u>7,139</u>	<u>5,206</u>
	<u>\$ 2,684</u>	<u>\$ 2,392</u>	<u>\$ 8,177</u>	<u>\$ 6,561</u>

(六) 員工福利費用

	110年7月1日 至9月30日	109年7月1日 至9月30日	110年1月1日 至9月30日	109年1月1日 至9月30日
短期員工福利	\$ 173,015	\$ 129,400	\$ 467,264	\$ 389,715
退職後福利	6,125	6,118	20,028	18,051
股份基礎給付	-	-	-	14,972
其他員工福利	<u>20,382</u>	<u>17,634</u>	<u>59,664</u>	<u>52,285</u>
員工福利費用合計	<u>\$ 199,522</u>	<u>\$ 153,152</u>	<u>\$ 546,956</u>	<u>\$ 475,023</u>
依功能別彙總				
營業成本	\$ 62,964	\$ 45,449	\$ 173,713	\$ 132,150
營業費用	<u>136,558</u>	<u>107,703</u>	<u>373,243</u>	<u>342,873</u>
	<u>\$ 199,522</u>	<u>\$ 153,152</u>	<u>\$ 546,956</u>	<u>\$ 475,023</u>

(七) 員工酬勞及董監事酬勞

本公司依章程規定係按當年度扣除分派員工及董監事酬勞前之稅前利益分別以 1~15% 及不高於 3% 提撥員工酬勞及董監事酬勞。110 年及 109 年 1 月 1 日至 9 月 30 日估列之員工酬勞及董監事酬勞如下：

估列比例

	110年1月1日 至9月30日	109年1月1日 至9月30日
員工酬勞	5.48%	2.89%
董監事酬勞	0.86%	1.74%

金額

	110年7月1日 至9月30日	109年7月1日 至9月30日	110年1月1日 至9月30日	109年1月1日 至9月30日
員工酬勞	<u>\$ 6,600</u>	<u>\$ -</u>	<u>\$ 9,500</u>	<u>\$ 2,235</u>
董監事酬勞	<u>\$ 500</u>	<u>\$ 500</u>	<u>\$ 1,500</u>	<u>\$ 1,345</u>

年度合併財務報告通過發布日後若金額仍有變動，則依會計估計變動處理，於次一年度調整入帳。

109 及 108 年度員工酬勞及董監事酬勞分別於 110 年 2 月 26 日及 109 年 2 月 25 日經董事會決議如下：

	109年度		108年度	
	現	金	現	金
員工酬勞	\$	2,235	\$	14,490
董監事酬勞		1,845		2,000

109 及 108 年度員工酬勞及董監事酬勞之實際配發金額與 109 及 108 年度合併財務報告認列之金額並無差異。

有關本公司 110 及 109 年董事會決議之員工酬勞及董監事酬勞資訊，請至台灣證券交易所「公開資訊觀測站」查詢。

(八) 外幣兌換 (損) 益

	110年7月1日 至9月30日	109年7月1日 至9月30日	110年1月1日 至9月30日	109年1月1日 至9月30日
外幣兌換利益總額	\$ 7,628	\$ 16,567	\$ 46,256	\$ 48,830
外幣兌換損失總額	(6,047)	(24,489)	(60,483)	(60,712)
淨益 (損)	\$ 1,581	(\$ 7,922)	(\$ 14,227)	(\$ 11,882)

二九、所得稅

(一) 認列於損益之所得稅

所得稅費用 (利益) 其主要組成部分如下：

	110年7月1日 至9月30日	109年7月1日 至9月30日	110年1月1日 至9月30日	109年1月1日 至9月30日
當期所得稅				
當期產生者	\$ 14,793	(\$ 1,428)	\$ 28,121	\$ 7,502
未分配盈餘加徵	307	-	307	-
以前年度之調整	1,799	3,001	5,252	2,558
	<u>16,899</u>	<u>1,573</u>	<u>33,680</u>	<u>10,060</u>
遞延所得稅				
當期產生者	8,933	(4,768)	(6,999)	(10,783)
以前年度之調整	-	-	(4,135)	1,098
	<u>8,933</u>	<u>(4,768)</u>	<u>(11,134)</u>	<u>(9,685)</u>
認列於損益之所得稅費用 (利益)	\$ 25,832	(\$ 3,195)	\$ 22,546	\$ 375

(二) 所得稅核定情形

本公司截至 106 年度止及 108 年度之營利事業所得稅申報案件，業經稅捐稽徵機關核定。

子公司之營利事業所得稅申報案件，稅捐稽徵機關核定明細如下：

	<u>所得稅申報案核定截止年度</u>
威視公司	108年度
廣錠公司	108年度
速博康公司	108年度
IBASE JAPAN	109年度
TMC U.K.公司	109年度
IBASE Singapore 公司	109年度
IBASE USA 公司	109年度
上海廣佳公司	109年度
深圳華美視公司	109年度
IBASE Italy 公司	109年度
IBG Inc.	109年度
特瑞斯公司	NA

備註：IBASE INC.及 IBT 公司因係設立薩摩亞，是以無相關所得稅賦。

三十、每股盈餘

用以計算每股盈餘之盈餘及普通股加權平均股數如下：

本期淨利

	110年7月1日 至9月30日	109年7月1日 至9月30日	110年1月1日 至9月30日	109年1月1日 至9月30日
歸屬於本公司業主之淨利	\$ 58,651	\$ 13,170	\$ 134,535	\$ 72,327
具稀釋作用潛在普通股之 影響：				
可轉換公司債	<u>2,356</u>	<u>-</u>	<u>5,970</u>	<u>-</u>
用以計算稀釋每股盈餘之 盈餘	<u>\$ 61,007</u>	<u>\$ 13,170</u>	<u>\$ 140,505</u>	<u>\$ 72,327</u>

股 數	單位：仟股			
	110年7月1日 至9月30日	109年7月1日 至9月30日	110年1月1日 至9月30日	109年1月1日 至9月30日
用以計算基本每股盈餘之 普通股加權平均股數	115,798	118,950	117,344	119,318
具稀釋作用潛在普通股之 影響：				
員工酬勞	236	54	248	120
可轉換公司債	<u>17,167</u>	<u>-</u>	<u>17,167</u>	<u>-</u>
用以計算稀釋每股盈餘之 普通股加權平均股數	<u>133,201</u>	<u>119,004</u>	<u>134,759</u>	<u>119,438</u>

若本公司得選擇以股票或現金發放員工酬勞，則計算稀釋每股盈餘時，假設員工酬勞將採發放股票方式，並於該潛在普通股具有稀釋作用時計入加權平均流通在外股數，以計算稀釋每股盈餘。於次年度決議員工酬勞發放股數前計算稀釋每股盈餘時，亦繼續考量該等潛在普通股之稀釋作用。

三一、與非控制權益之權益交易

公司於109年4月至9月於公開市場處分廣錠公司2,361仟股；廣錠公司於109年4月庫藏股轉讓予員工964仟股以及109年6月至9月可轉換公司債轉為普通股股本1,184仟股及預收股本5,291仟股，致本公司持股比例由49.08%減少至33.07%。

由於上述交易並未改變合併公司對該子公司之控制，合併公司係視為權益交易處理。

109年9月30日

	廣 錠 公 司 (處 分 部 分 權 益)	廣 錠 公 司 (庫 藏 股 轉 讓 予 員 工)	廣 錠 公 司 (可 轉 換 公 司 債 轉 換)
收取之現金對價	\$ 215,284	\$ 43,686	\$ -
清償之負債	<u>-</u>	<u>-</u>	<u>381,249</u>
	<u>215,284</u>	<u>43,686</u>	<u>381,249</u>
子公司淨資產帳面金額按相對權益變動計 算應轉入非控制權益之金額	(60,576)	(26,149)	(296,557)
調整歸屬於本公司業主之其他權益項目			
一 國外營運機構財務報表換算之兌換差額	<u>11</u>	<u>1</u>	<u>11</u>
權益交易差額	<u>\$ 154,719</u>	<u>\$ 17,538</u>	<u>\$ 84,703</u>
權益交易差額調整科目			
資本公積－實際取得或處分子公司股權價 格與帳面價值差額	\$ 154,719	\$ -	\$ -
資本公積－認列對子公司所有權變動數	<u>-</u>	<u>17,538</u>	<u>84,703</u>
	<u>\$ 154,719</u>	<u>\$ 17,538</u>	<u>\$ 84,703</u>

三二、金融工具

(一) 公允價值資訊－非按公允價值衡量之金融工具

110年9月30日

帳面金額	公允價值			合計
	第1等級	第2等級	第3等級	
金融負債				
按攤銷後成本衡量之金融負債：				
－可轉換公司債	\$1,639,408	\$1,934,757	\$ -	\$1,934,757

109年12月31日

帳面金額	公允價值			合計
	第1等級	第2等級	第3等級	
金融負債				
按攤銷後成本衡量之金融負債：				
－可轉換公司債	\$1,625,738	\$2,035,002	\$ -	\$2,035,002

109年9月30日

帳面金額	公允價值			合計
	第1等級	第2等級	第3等級	
金融負債				
按攤銷後成本衡量之金融負債：				
－可轉換公司債	\$ 853,092	\$1,075,291	\$ -	\$1,075,291

(二) 公允價值資訊－以重複性基礎按公允價值衡量之金融工具

1. 公允價值層級

110年9月30日

	第1等級	第2等級	第3等級	合計
透過損益按公允價值				
衡量之金融資產				
國內未上市(櫃)				
股票	\$ -	\$ 28,808	\$ 24,760	\$ 53,568
國外未上市(櫃)				
股票	-	-	10,815	10,815
基金受益憑證	6,357	-	-	6,357
可轉換公司債	5,688	-	-	5,688
衍生性工具	-	135	-	135
合計	\$ 12,045	\$ 28,943	\$ 35,575	\$ 76,563

(接次頁)

(承前頁)

	第 1 等級	第 2 等級	第 3 等級	合 計
<u>透過其他綜合損益按</u>				
<u>公允價值衡量之金融</u>				
<u>資產</u>				
權益工具投資				
— 國內未上市 (櫃)				
股票	\$ -	\$ 84,639	\$ -	\$ 84,639
— 國內上市 (櫃)				
股票	397,519	-	-	397,519
— 國外未上市 (櫃)				
股票	-	7,721	-	7,721
債務工具投資				
— 金融債券	4,127	-	-	4,127
合 計	<u>\$ 401,646</u>	<u>\$ 92,360</u>	<u>\$ -</u>	<u>\$ 494,006</u>
<u>透過損益按公允價值</u>				
<u>衡量之金融負債</u>				
衍生工具	<u>\$ -</u>	<u>\$ 17,287</u>	<u>\$ -</u>	<u>\$ 17,287</u>

109 年 12 月 31 日

	第 1 等級	第 2 等級	第 3 等級	合 計
<u>透過損益按公允價值</u>				
<u>衡量之金融資產</u>				
國內未上市 (櫃)				
股票	\$ -	\$ 78,260	\$ -	\$ 78,260
國外未上市 (櫃)				
股票	-	-	13,287	13,287
基金受益憑證	415,571	-	-	415,571
衍生性工具	-	975	-	975
合 計	<u>\$ 415,571</u>	<u>\$ 79,235</u>	<u>\$ 13,287</u>	<u>\$ 508,093</u>
<u>透過其他綜合損益按</u>				
<u>公允價值衡量之金融</u>				
<u>資產</u>				
權益工具投資				
— 國內未上市 (櫃)				
股票	\$ -	\$ 88,265	\$ -	\$ 88,265
— 國內上市 (櫃)				
股票	261,881	-	-	261,881
— 台灣存託憑證	61,124	-	-	61,124
— 國外未上市 (櫃)				
股票	-	4,103	-	4,103
合 計	<u>\$ 323,005</u>	<u>\$ 92,368</u>	<u>\$ -</u>	<u>\$ 415,373</u>
<u>透過損益按公允價值</u>				
<u>衡量之金融負債</u>				
衍生工具	<u>\$ -</u>	<u>\$ 8,439</u>	<u>\$ -</u>	<u>\$ 8,439</u>

109年9月30日

	第 1 等 級	第 2 等 級	第 3 等 級	合 計
<u>透過損益按公允價值衡量</u>				
<u>之金融資產</u>				
國內未上市(櫃)股票	\$ -	\$ 102,778	\$ -	\$ 102,778
國外未上市(櫃)股票	-	-	12,989	12,989
基金受益憑證	104,629	-	-	104,629
可轉換公司債	12,827	-	-	12,827
衍生工具	-	1,147	-	1,147
合 計	<u>\$ 117,456</u>	<u>\$ 103,925</u>	<u>\$ 12,989</u>	<u>\$ 234,370</u>
<u>透過其他綜合損益按公允</u>				
<u>價值衡量之金融資產</u>				
<u>權益工具投資</u>				
一國內未上市(櫃)股票	\$ -	\$ 78,065	\$ -	\$ 78,065
一國內上市(櫃)股票	313,534	-	-	313,534
一國外未上市(櫃)股票	-	4,980	-	4,980
合 計	<u>\$ 313,534</u>	<u>\$ 83,045</u>	<u>\$ -</u>	<u>\$ 396,579</u>
<u>透過損益按公允價值衡量</u>				
<u>之金融負債</u>				
衍生工具	\$ -	\$ 6,391	\$ -	\$ 6,391

110年及109年1月1日至9月30日無第1級與第2級公允價值衡量間移轉之情形。

2. 第2等級公允價值衡量之評價技術及輸入值

金融工具類別	評價技術及輸入值
衍生工具—換匯換利合約	現金流量折現法：按期末之可觀察遠期匯率及合約所訂匯率估計未來現金流量，並可反映各交易對方信用風險之折現率分別折現。
衍生工具—遠期外匯合約	
國內未上市(櫃)股票	市場法：以相同產業且公司營運財務情況相近之公司，其股票於活絡市場交易之成交價格，與對應之價值乘數，並考量流動性風險計算流動性折價，以換算標的之價值。
國外未上市(櫃)股票	
本公司第五次國內無擔保轉換公司債	係假設該公司債於114年9月7日贖回，所採用之折現率係以證券櫃檯買賣中心公開報價之2年期及5年期之公債殖利率按差補法計算。

(接次頁)

(承前頁)

金融工具類別	評價技術及輸入值
廣錠公司第一次及第二次可轉換公司債	係假設該公司債於112年3月5日贖回，所採用之折現率係以證券櫃檯買賣中心公開報價之2年期及5年期之公債殖利率按差補法計算。
廣錠公司第三次及第四次可轉換公司債	係假設該公司債於112年10月26日贖回，所採用之折現率係以證券櫃檯買賣中心公開報價之2年期及5年期之公債殖利率按差補法計算。
廣錠公司第五次可轉換公司債	係假設該公司債於112年10月27日贖回，所採用之折現率係以證券櫃檯買賣中心公開報價之2年期及5年期之公債殖利率按差補法計算。

3. 第3等級公允價值衡量之評價技術及輸入值

(1) 國內未上市(櫃)權益投資係採收益法，按現金流量折現之方式，計算預期可因持有此項投資而獲取收益之現值。重大不可觀察輸入值如下，當長期收入成長率增加、長期稅前營業利潤率增加、加權資金成本率降低或流動性折價減少時，該等投資公允價值將會增加。

	110年9月30日
長期收入成長率	1.00%
長期稅前營業利潤率	1.17%
加權資金成本率	16.33%
流動性折價	35.00%

若為反映合理可能之替代假設而變動下列輸入值，在所有其他輸入值維持不變之情況下，將使權益投資公允價值增加(減少)之金額如下：

	110年9月30日
長期收入成長率	
增加1%	\$ 60
減少1%	(\$ 40)
加權資金成本率	
增加1%	(\$ 1,460)
減少1%	\$ 1,580

(2) 國外未上市（櫃）權益投資係採收益法，按現金流量折現之方式，計算預期可因持有此項投資而獲取收益之現值。重大不可觀察輸入值如下，當長期收入成長率增加、長期稅前營業利潤率增加、加權資金成本率降低或流動性折價減少時，該等投資公允價值將會增加。

	110年9月30日	109年12月31日	109年9月30日
長期收入成長率	2.00%	2.00%	2.00%
長期稅前營業利潤率	13.89%	13.89%	13.89%
加權資金成本率	21.92%	19.70%	19.77%
流動性折價	20.00%	25.00%	25.00%

若為反映合理可能之替代假設而變動下列輸入值，在所有其他輸入值維持不變之情況下，將使權益投資公允價值增加（減少）之金額如下：

	110年9月30日	109年12月31日	109年9月30日
長期收入成長率			
增加 1%	\$ 281	\$ 359	\$ 294
減少 1%	(\$ 140)	(\$ 287)	(\$ 294)
加權資金成本率			
增加 1%	(\$ 281)	(\$ 431)	(\$ 367)
減少 1%	\$ 421	\$ 431	\$ 440

(三) 金融工具之種類

	110年9月30日	109年12月31日	109年9月30日
<u>金融資產</u>			
透過損益按公允價值衡量	\$ 76,563	\$ 508,093	\$ 234,370
按攤銷後成本衡量之金融資產（註1）	2,895,513	2,135,091	1,387,596
透過其他綜合損益按公允價值衡量之金融資產			
權益工具投資	489,879	415,373	396,579
債務工具投資	4,127	-	-
<u>金融負債</u>			
透過損益按公允價值衡量	17,287	8,439	6,391
按攤銷後成本衡量（註2）	4,527,215	3,853,737	3,089,677

註 1：餘額係包含現金及約當現金、按攤銷後成本衡量之金融資產、應收票據、應收帳款淨額、其他應收款、存出保證金等按攤銷後成本衡量之金融資產。

註 2：餘額係包含長短期借款、一年內到期之長期借款、應付票據、應付帳款、其他應付款（不含員工福利）、其他應付款一關係人、應付公司債、一年內到期之應付公司債及存入保證金等按攤銷後成本衡量之金融負債。

(四) 財務風險管理目的與政策

合併公司主要金融工具包括現金及約當現金、持有供交易、權益工具投資、應收帳款、應付帳款、租賃負債、應付公司債及借款。合併公司財務策略主要係以保守、穩健為原則，財務風險管理目標，係為管理與營運活動相關之匯率風險、利率風險、信用風險及流動性風險。為降低相關財務風險，合併公司訂定完整之核決權限，以建立權責分明的財務政策及監督執行流程，以降低市場變動對公司財務績效之潛在不利影響。

合併公司之重要財務活動，係經董事會依相關規範及內部控制制度進行覆核。於財務計畫執行期間，合併公司必須恪遵關於整理財務風險管理及權責劃分之相關財務操作程序。

1. 市場風險

合併公司之營運活動使合併公司承擔之主要財務風險為外幣匯率變動風險（參閱下述(1)）以及利率變動風險（參閱下述(2)）。

合併公司有關金融工具市場風險之暴險及其對該等暴險之管理與衡量方式並無改變。

(1) 匯率風險

合併公司從事外幣計價之銷貨與進貨交易，因而使合併公司產生匯率變動暴險。合併公司之銷售額中約有 78.09% 非以發生交易集團個體之功能性貨幣計價，而成本金額中約有 69.14% 非以發生交易集團個體之功能性貨幣計

價。合併公司匯率暴險之管理係於政策許可之範圍內，利用遠期外匯合約管理風險。

合併公司於資產負債表日非功能性貨幣計價之貨幣性資產與貨幣性負債帳面金額（包含合併財務報表中已沖銷之非功能性貨幣計價之貨幣性項目），請參閱附註三六。合併公司於資產負債表日具匯率風險暴險之衍生工具帳面金額如下：

	110年9月30日	109年12月31日	109年9月30日
資 產			
美 元	\$ 128	\$ -	\$ -
負 債			
美 元	10	41	33

敏感度分析

合併公司主要受到美元、歐元及人民幣匯率影響。

下表詳細說明當新台幣（功能性貨幣）對各攸關外幣之匯率增加及減少 1% 時，合併公司之敏感度分析。1% 係為集團內部向主要管理階層報告匯率風險時所使用之敏感度比率，亦代表管理階層對外幣匯率之合理可能變動範圍之評估。敏感度分析僅包括流通在外之外幣貨幣性項目，並將其期末之換算以匯率變動 1% 予以調整。下表之正數係表示當新台幣相對於各相關貨幣升值 1% 時，將使稅前淨利（損）增加之金額；當新台幣相對於各相關外幣貶值 1% 時，其對稅前淨利（損）或權益之影響將為同金額之負數。

	美 元 之 影 響		歐 元 之 影 響		人 民 幣 之 影 響	
	110年1月1日 至9月30日	109年1月1日 至9月30日	110年1月1日 至9月30日	109年1月1日 至9月30日	110年1月1日 至9月30日	109年1月1日 至9月30日
損 益	(\$ 14,021)	(\$ 5,179)	(\$ 82)	(\$ 288)	(\$ 73)	(\$ 119)

上表所列外幣對損益之影響主要源自於合併公司於資產負債表日尚流通在外且未進行現金流量避險之美元、歐元及人民幣計價應收付款項公允價值變動。

管理階層認為敏感度分析無法代表匯率固有風險，因資產負債表日之外幣暴險無法反映年中暴險情形。

(2) 利率風險

因合併公司內之個體同時以固定及浮動利率借入資金，因而產生利率暴險。

合併公司於資產負債表日受利率暴險之金融資產及金融負債帳面金額如下：

	110年9月30日	109年12月31日	109年9月30日
具公允價值利率風險			
—金融資產	\$ 313,287	\$ 168,170	\$ 40,474
—金融負債	2,394,242	2,339,943	1,542,751
具現金流量利率風險			
—金融資產	1,347,475	918,094	528,573
—金融負債	1,423,611	953,611	948,611

敏感度分析

下列敏感度分析係依衍生及非衍生工具於資產負債表日之利率暴險而決定。對於浮動利率資產及負債，其分析方式係假設資產負債表日流通在外之資產及負債金額於報導期間皆流通在外。集團內部向主要管理階層報告利率時所使用之變動率為利率增加或減少1%，此亦代表管理階層對利率之合理可能變動範圍之評估。

若利率增加／減少1%，在所有其他變數維持不變之情況下，合併公司110年及109年1月1日至9月30日之稅前淨利（損）將分別增加／減少571仟元及3,150仟元，主因為合併公司之變動利率存款及變動利率借款淨部位。

(3) 其他價格風險

合併公司因持有權益證券投資而產生權益價格暴險。該權益投資非持有供交易而係屬策略性投資，合併公司並未積極交易該等投資，但指派相關人員監督價格風險，並評估何時須增加被避風險之風險部位。

敏感度分析

下列敏感度分析係依資產負債表日之權益價格暴險進行。

若權益價格上漲／下跌1%，110年及109年1月1日至9月30日稅前淨利（損）將因透過損益按公允價值衡量金融資產之公允價值上升／下跌分別增加／減少644仟元及1,158仟元。110年及109年1月1日至9月30日稅前／稅後其他綜合損益將因透過其他綜合損益按公允價值衡量金融資產之公允價值上升／下跌而分別增加／減少4,899仟元及3,966仟元。

2. 信用風險

信用風險係指交易對方拖欠合約義務而造成集團財務損失之風險。截至資產負債表日，合併公司可能因交易對方未履行義務造成財務損失之最大信用風險暴險主要係來自於合併資產負債表所認列之金融資產帳面金額。

為減輕信用風險，合併公司管理階層指派專責團隊負責授信額度之決定、授信核准及其他監控程序以確保逾期應收款項之回收已採取適當行動。此外，合併公司於資產負債表日會逐一複核應收款項之可回收金額以確保無法回收之應收款項已提列適當減損損失。據此，本公司管理階層認為合併公司之信用風險已顯著減少。

應收帳款之對象涵蓋眾多客戶，分散於不同產業及地理區域。合併公司持續針對應收帳款之客戶之財務狀況進行評估。

另因流動資金及衍生金融工具之交易對方係信用評等良好之金融機構及公司組織，故該信用風險係屬有限。

3. 流動性風險

合併公司係透過管理及維持足夠部位之現金及約當現金以支應集團營運並減輕現金流量波動之影響。合併公司管理階層監督銀行融資額度使用狀況並確保借款合同條款之遵循。

銀行借款對合併公司而言係一項重要流動性來源。截至 110 年 9 月 30 日暨 109 年 12 月 31 日及 9 月 30 日止，合併公司未動用之融資額度，參閱下列(3)融資額度之說明。

(1) 非衍生金融負債流動性及利率風險表

非衍生金融負債剩餘合約到期分析係依合併公司最早可能被要求還款之日期，按金融負債未折現現金流量（包含本金及估計利息）編製。因此，合併公司可被要求立即還款之銀行借款，係列於下表最早之期間內，不考慮銀行立即執行該權利之機率；其他非衍生金融負債到期分析係依照約定之還款日編製。

以浮動利率支付之利息現金流量，其未折現之利息金額係依據資產負債表日殖利率曲線推導而得。

110 年 9 月 30 日

	要求即付或				
	短於 1 個月	1 ~ 3 個月	3 個月 ~ 1 年	1 ~ 5 年	5 年 以上
非衍生金融負債					
無附息負債	\$ 138,064	\$ 537,535	\$ 89,350	\$ -	\$ -
租賃負債	4,006	8,089	32,447	27,460	-
浮動利率工具	5,274	7,882	67,168	1,340,305	34,790
固定利率工具	<u>211,854</u>	<u>22,550</u>	<u>162,308</u>	<u>1,838,367</u>	<u>240,205</u>
	<u>\$ 359,198</u>	<u>\$ 576,056</u>	<u>\$ 351,273</u>	<u>\$3,206,132</u>	<u>\$ 274,995</u>

租賃負債到期分析之進一步資訊如下：

	短於 1 年	1 ~ 5 年	5 ~ 10 年	10 ~ 15 年	15 ~ 20 年	20 年 以上
租賃負債	<u>\$ 44,542</u>	<u>\$ 27,460</u>	\$ -	\$ -	\$ -	\$ -

109 年 12 月 31 日

	要求即付或				
	短於 1 個月	1 ~ 3 個月	3 個月 ~ 1 年	1 ~ 5 年	5 年 以上
非衍生金融負債					
無附息負債	\$ 216,743	\$ 391,880	\$ 46,798	\$ -	\$ -
租賃負債	4,510	8,502	37,597	53,748	-
浮動利率工具	122	11,331	3,996	859,506	97,845
固定利率工具	<u>203,619</u>	<u>6,080</u>	<u>177,176</u>	<u>2,015,546</u>	<u>14,949</u>
	<u>\$ 424,994</u>	<u>\$ 417,793</u>	<u>\$ 265,567</u>	<u>\$2,928,800</u>	<u>\$ 112,794</u>

租賃負債到期分析之進一步資訊如下：

	短於 1 年	1 ~ 5 年	5 ~ 10 年	10 ~ 15 年	15 ~ 20 年	20 年 以上
租賃負債	<u>\$ 50,609</u>	<u>\$ 53,748</u>	\$ -	\$ -	\$ -	\$ -

109年9月30日

	要求即付或				
	短於1個月	1~3個月	3個月~1年	1~5年	5年以上
非衍生金融負債					
無附息負債	\$ 65,057	\$ 501,825	\$ 104,903	\$ -	\$ -
租賃負債	3,340	6,318	24,570	42,956	-
浮動利率工具	106	6,344	3,967	839,701	118,988
固定利率工具	204,752	3,905	63,728	1,075,639	265,237
	<u>\$ 273,255</u>	<u>\$ 518,392</u>	<u>\$ 197,168</u>	<u>\$ 1,958,296</u>	<u>\$ 384,225</u>

租賃負債到期分析之進一步資訊如下：

	短於1年	1~5年	5~10年	10~15年	15~20年	20年以上
租賃負債	<u>\$ 34,228</u>	<u>\$ 42,956</u>	<u>\$ -</u>	<u>\$ -</u>	<u>\$ -</u>	<u>\$ -</u>

上述非衍生金融負債之浮動利率工具金額，將因浮動利率與資產負債表日所估計之利率不同而改變。

(2) 衍生金融負債之流動性及利率風險表

針對衍生金融工具之流動性分析，就採淨額交割之衍生工具而言，係以未折現之合約淨現金流入及流出為基礎編製；就採總額交割之衍生工具，係以未折現之總現金流入及流出為基礎編製。當應付或應收金額不固定時，揭露之金額係依資產負債表日殖利率曲線所推估之預計利率決定。

110年9月30日

	要求即付或		
	短於1個月	1至3個月	3個月至1年
總額交割			
遠期外匯合約	<u>\$ -</u>	<u>\$ -</u>	<u>\$ 128</u>
遠期外匯合約	<u>\$ -</u>	<u>\$ -</u>	<u>(\$ 10)</u>

109年12月31日

	要求即付或		
	短於1個月	1至3個月	3個月至1年
總額交割			
換匯換利合約	<u>\$ -</u>	<u>(\$ 41)</u>	<u>\$ -</u>

109年9月30日

總額交割 換匯換利合約	要求即付或		
	短於1個月	1至3個月	3個月至1年
	\$ _____ -	(\$ _____ 33)	\$ _____ -

(3) 融資額度

	110年9月30日	109年12月31日	109年9月30日
無擔保銀行額度（每年重新檢視）			
— 已動用金額	\$ 1,030,000	\$ 560,000	\$ 555,000
— 未動用金額	<u>720,000</u>	<u>1,190,000</u>	<u>1,195,000</u>
	<u>\$ 1,750,000</u>	<u>\$ 1,750,000</u>	<u>\$ 1,750,000</u>
有擔保銀行借款額度 （雙方同意下得展期）			
— 已動用金額	\$ 959,579	\$ 1,009,644	\$ 1,009,644
— 未動用金額	<u>89,887</u>	<u>401,256</u>	<u>401,256</u>
	<u>\$ 1,049,466</u>	<u>\$ 1,410,900</u>	<u>\$ 1,410,900</u>

三三、關係人交易

本公司及子公司（係本公司之關係人）間之交易、帳戶餘額、收益及費損於合併時全數予以銷除，故未揭露於本附註。除已於其他附註揭露外，合併公司與其他關係人間之交易如下。

(一) 關係人名稱及其關係

關 係 人 名 稱	與 合 併 公 司 之 關 係
緯昌科技股份有限公司（緯昌公司）	關聯企業
廖良彬	主要管理階層
研揚科技股份有限公司（研揚公司）	關聯企業
醫揚科技股份有限公司（醫揚公司）	關聯企業
華碩電腦股份有限公司（華碩公司）	關聯企業
台普威能源股份有限公司（台普威公司）	實質關係人

(二) 營業收入

帳列項目	關係人類別	110年7月1日 至9月30日	109年7月1日 至9月30日	110年1月1日 至9月30日	109年1月1日 至9月30日
銷貨收入	關聯企業	\$ 19,124	\$ 12,837	\$ 66,941	\$ 52,066
	實質關係人	-	-	15	-
		<u>\$ 19,124</u>	<u>\$ 12,837</u>	<u>\$ 66,956</u>	<u>\$ 52,066</u>
其他營業收入	關聯企業	<u>\$ 282</u>	<u>\$ 147</u>	<u>\$ 282</u>	<u>\$ 165</u>

與關係人間之交易價格及款項收取條件，均與非關係人相當。

(三) 營業成本

關係人類別	110年7月1日 至9月30日	109年7月1日 至9月30日	110年1月1日 至9月30日	109年1月1日 至9月30日
關聯企業	<u>\$ 73</u>	<u>\$ 465</u>	<u>\$ 223</u>	<u>\$ 2,739</u>

與關係人間之交易價格及款項支付條件，均與非關係人相當。

(四) 營業費用

帳列項目	關係人類別	110年7月1日 至9月30日	109年7月1日 至9月30日	110年1月1日 至9月30日	109年1月1日 至9月30日
研究發展費	關聯企業	<u>\$ -</u>	<u>\$ 1,032</u>	<u>\$ -</u>	<u>\$ 1,085</u>
租金支出	實質關係人	<u>\$ 18</u>	<u>\$ -</u>	<u>\$ 228</u>	<u>\$ -</u>

與關係人間之租賃契約，係參考市場行情議定租金，並依一般條件支付。

(五) 營業外收入

帳列項目	關係人類別	110年7月1日 至9月30日	109年7月1日 至9月30日	110年1月1日 至9月30日	109年1月1日 至9月30日
其他收入	關聯企業	\$ 1,026	\$ 22	\$ 1,169	\$ 119
	實質關係人	1	-	8	-
		<u>\$ 1,027</u>	<u>\$ 22</u>	<u>\$ 1,177</u>	<u>\$ 119</u>
租金收入	實質關係人	<u>\$ 137</u>	<u>\$ 9</u>	<u>\$ 1,331</u>	<u>\$ 27</u>

與關係人間之租賃契約，係參考市場行情議定租金，並依一般條件收取。

(六) 應收關係人款項

帳列項目	關係人類別	110年9月30日	109年12月31日	109年9月30日
應收帳款	關聯企業	<u>\$ 16,159</u>	<u>\$ 16,758</u>	<u>\$ 11,330</u>

與關係人間之貨款收取條件與非關係人無重大差異。

流通在外之應收關係人款項餘額係未收取保證。110年9月30日暨109年12月31日及9月30日應收關係人款項並未提列備抵損失。

(七) 應付關係人款項 (不含向關係人借款)

帳列項目	關係人類別	110年9月30日	109年12月31日	109年9月30日
應付帳款	關聯企業	\$ -	\$ 1	\$ 461

流通在外之應付關係人款項餘額係未提供擔保。

(八) 向關係人借款 (帳列其他應付款)

關係人類別 / 名稱	110年9月30日	109年12月31日	109年9月30日
<u>其他應付款</u>			
廖良彬	\$ 120,000	\$ -	\$ -
<u>應付利息</u>			
主要管理階層	\$ 296	\$ -	\$ -

利息費用

關係人類別	110年4月1日至6月30日	109年4月1日至6月30日	110年1月1日至6月30日	109年1月1日至6月30日
主要管理階層	\$ 1,048	\$ -	\$ 3,316	\$ -

合併公司向關係人借款之借款利率與市場利率相當，向主要管理階層之借款為無擔保借款。

(九) 其他

帳列項目	關係人類別	110年9月30日	109年12月31日	109年9月30日
存入保證金	實質關係人	\$ 30	\$ 398	\$ 6
存出保證金	實質關係人	\$ 70	\$ -	\$ -

(十) 對主要管理階層之獎酬

	110年7月1日至9月30日	109年7月1日至9月30日	110年1月1日至9月30日	109年1月1日至9月30日
短期員工福利	\$ 18,944	\$ 14,359	\$ 52,709	\$ 35,677
退職後福利	1,238	638	2,465	1,466
股份基礎給付	-	-	-	12,771
	<u>\$ 20,182</u>	<u>\$ 14,997</u>	<u>\$ 55,174</u>	<u>\$ 49,914</u>

董事及其他主要管理階層之薪酬係由薪酬委員會依照個人績效及市場趨勢決定。

三四、質抵押之資產

合併公司下列資產業經提供予銀行作為履約保證之擔保品及向財政部關務署提供進口原物料之關稅擔保款項：

	110年9月30日	109年12月31日	109年9月30日
自有土地（帳列待出售非流動資產暨不動產、廠房及設備）	\$ 1,405,183	\$ 1,212,382	\$ 1,244,004
建築物—淨額（帳列待出售非流動資產暨不動產、廠房及設備）	845,402	740,636	792,041
投資性不動產	77,068	393,247	316,424
質押定存單（帳列按攤銷後成本衡量之金融資產—流動）	174,108	139,341	12,767
備償銀行存款（帳列按攤銷後成本衡量之金融資產—非流動）	600,000	-	-
	<u>\$ 3,185,311</u>	<u>\$ 2,485,606</u>	<u>\$ 2,365,236</u>

三五、重大之期後事項

特瑞斯公司於 110 年 10 月 19 日與主要海事工程承攬廠商富歲公司簽訂變更承攬合約之承攬範圍，因與富歲公司之合約範圍尚未正式議定，對財務影響尚無法估計。

廣錠公司於 110 年 10 月 15 日完成中壠廠之點交及過戶，於 110 年 10 月 20 日向高來股份有限公司收取價款 522,000 仟元。

三六、具重大影響之外幣資產及負債資訊

以下資訊係按合併公司各個體功能性貨幣以外之外幣彙總表達，所揭露之匯率係指該等外幣換算至功能性貨幣之匯率。具重大影響之外幣資產及負債如下：

單位：各外幣／新台幣仟元

110年9月30日

外幣資產	外幣	匯率	新台幣
<u>貨幣性項目</u>			
美元	\$ 50,938	27.85 (美元：台幣)	\$1,418,623
美元	3,303	0.7435 (美元：英鎊)	91,989
美元	534	111.8474 (美元：日圓)	14,872
美元	1,254	1.3605 (美元：新加坡幣)	34,924
歐元	271	32.320 (歐元：台幣)	8,759
歐元	17	0.8628 (歐元：英鎊)	549
人民幣	1,701	4.2943 (人民幣：台幣)	7,305
<u>衍生工具</u>			
美元	1,200	27.85 (美元：台幣)	33,420
<u>外幣資產</u>			
<u>非貨幣性項目</u>			
採權益法之子公司、 關聯企業及合資			
美元	13,245	27.85 (美元：台幣)	368,652
存出保證金			
美元	1,826	27.85 (美元：台幣)	50,854

(接次頁)

(承前頁)

		110年9月30日					
<u>外幣負債</u>		<u>外</u>	<u>幣匯</u>	<u>率</u>	<u>新</u>	<u>台</u>	<u>幣</u>
<u>貨幣性項目</u>							
美	元	\$ 3,602		27.85		\$ 100,316	
				(美元：台幣)			
美	元	2,072		0.7435		57,705	
				(美元：英鎊)			
美	元	12		1.3605		334	
				(美元：新加坡幣)			
歐	元	29		32.32		937	
				(歐元：台幣)			
歐	元	6		0.8628		194	
				(歐元：英鎊)			
<u>衍生工具</u>							
美	元	200		27.85		5,570	
				(美元：台幣)			

		109年12月31日					
<u>外幣資產</u>		<u>外</u>	<u>幣匯</u>	<u>率</u>	<u>新</u>	<u>台</u>	<u>幣</u>
<u>貨幣性項目</u>							
美	元	\$ 40,825		28.48		\$1,162,696	
				(美元：台幣)			
美	元	1,484		0.7321		42,264	
				(美元：英鎊)			
美	元	739		103.0764		21,047	
				(美元：日圓)			
美	元	1,095		1.3210		31,186	
				(美元：新加坡幣)			
歐	元	954		35.020		33,409	
				(歐元：台幣)			
歐	元	23		0.9003		805	
				(歐元：英鎊)			
人	民	118		4.3648		515	
幣				(人民幣：台幣)			

(接次頁)

(承前頁)

		109年12月31日		
		外	幣 匯	率 新 台 幣
<u>非貨幣性項目</u>				
採權益法之子公司、 關聯企業及合資 美 元		\$ 12,930	28.48 (美元：台幣)	\$ 368,166
存出保證金 美 元		3,447	28.48 (美元：台幣)	98,171
<u>外 幣 負 債</u>				
<u>貨幣性項目</u>				
美 元		10,509	28.48 (美元：台幣)	299,296
美 元		786	0.7321 (美元：英鎊)	22,385
美 元		19	1.3210 (美元：新加坡幣)	541
歐 元		67	35.02 (歐元：台幣)	2,346
歐 元		18	0.9003 (歐元：英鎊)	630
<u>衍生工具</u>				
美 元		400	28.48 (美元：台幣)	11,392

		109年9月30日		
		外	幣 匯	率 新 台 幣
<u>外 幣 資 產</u>				
<u>貨幣性項目</u>				
美 元		\$ 24,030	29.100 (美元：台幣)	\$ 699,273
美 元		3,076	0.7802 (美元：英鎊)	89,512
美 元		1,870	1.3688 (美元：新加坡幣)	54,417
美 元		51	6.810 (美元：人民幣)	1,484

(接次頁)

(承前頁)

		109年9月30日	
	外	幣 匯	率 新 台 幣
美 元	\$ 278	105.5878	\$ 8,090
		(美元：日圓)	
歐 元	868	34.150	29,642
		(歐元：台幣)	
人 民 幣	2,789	4.2731	11,918
		(人民幣：台幣)	
<u>非貨幣性項目</u>			
採權益法之子公司、 關聯企業及合資			
美 元	12,375	29.100	360,026
		(美元：台幣)	
存出保證金			
美 元	4,064	29.100	118,262
		(美元：台幣)	
<u>外 幣 負 債</u>			
<u>貨幣性項目</u>			
美 元	7,807	29.100	227,184
		(美元：台幣)	
美 元	1,930	0.7802	56,163
		(美元：英鎊)	
美 元	1,771	6.810	51,536
		(美元：人民幣)	
歐 元	24	34.150	820
		(歐元：台幣)	
<u>衍生工具</u>			
美 元	400	29.100	11,640
		(美元：台幣)	

合併公司於110年及109年7月1日至9月30日與110年及109年1月1日至9月30日外幣兌換淨益(損)(已實現及未實現)分別為1,581仟元、(7,922)仟元、(14,227)仟元及(11,882)仟元，由於集團個體之功能性貨幣種類繁多，故無法按各重大影響之外幣別揭露兌換損益。

三七、附註揭露事項

(一) 重大交易事項及(二)轉投資事業相關資訊：

1. 資金貸與他人。(附表一)
2. 為他人背書保證。(無)
3. 期末持有有價證券情形(不包含投資子公司、關聯企業及合資控制部分)。(附表二)
4. 累積買進或賣出同一有價證券之金額達新臺幣 3 億元或實收資本額 20%以上。(附表三)
5. 取得不動產之金額達新臺幣 3 億元或實收資本額 20%以上。(無)
6. 處分不動產之金額達新臺幣 3 億元或實收資本額 20%以上。(附表四)
7. 與關係人進、銷貨之金額達新臺幣 1 億元或實收資本額 20%以上。(附表五)
8. 應收關係人款項達新臺幣 1 億元或實收資本額 20%以上。(無)
9. 從事衍生工具交易。(附註七(「透過損益按公允價值衡量之金融工具」附註))
10. 其他：母子公司間及各子公司間之業務關係及重要交易往來情形及金額。(附表八)
11. 被投資公司資訊。(附表六)

(三) 大陸投資資訊：

1. 大陸被投資公司名稱、主要營業項目、實收資本額、投資方式、資金匯出入情形、持股比例、投資損益、期末投資帳面金額、已匯回投資損益及赴大陸地區投資限額。(附表七)
2. 與大陸被投資公司直接或間接經由第三地區所發生下列之重大交易事項。(無)
 - (1) 進貨金額及百分比與相關應付款項之期末餘額及百分比。
 - (2) 銷貨金額及百分比與相關應收款項之期末餘額及百分比。
 - (3) 財產交易金額及其所產生之損益數額。
 - (4) 票據背書保證或提供擔保品之期末餘額及其目的。

(5) 資金融通之最高餘額、期末餘額、利率區間及當期利息總額。

(6) 其他對當期損益或財務狀況有重大影響之交易事項，如勞務之提供或收受等。

(四) 主要股東資訊：股權比例達 5% 以上之股東名稱、持股數額及比例：
(附表九)。

三八、部門資訊

提供給主要營運決策者用以分配資源及評量部門績效之資訊，著重於每一交付或提供之產品或勞務之種類。合併公司之應報導部門如下：

(一) 部門收入與營運結果

合併公司繼續營業單位之收入與營運結果依應報導部門分析如下：

	部 門 收 入		部 門 損 益	
	110年1月1日 至9月30日	109年1月1日 至9月30日	110年1月1日 至9月30日	109年1月1日 至9月30日
營業處	\$ 3,039,546	\$ 2,160,740	\$ 347,456	\$ 136,797
特殊產品營業處	1,397,280	842,775	(51,089)	40,554
繼續營業單位淨額	<u>\$ 4,436,826</u>	<u>\$ 3,003,515</u>	296,367	177,351
管理及總務費用			(245,167)	(192,973)
利息收入			414	1,885
其他收入			24,919	19,856
其他利益及損失			(9,837)	(405)
採用權益法認列之關聯企業 損益之份額			47,824	89,437
透過損益按公允價值衡量之 金融商品淨損			(50,534)	(12,636)
財務成本			(32,980)	(22,177)
稅前淨利			<u>\$ 31,006</u>	<u>\$ 60,338</u>

以上報導之收入係與外部客戶交易所產生。110 年及 109 年 1 月 1 日至 9 月 30 日並無任何部門間銷售。

部門利益係指各個部門所賺取之利潤，不包含應分攤之管理及總務費用、採用權益法之關聯企業損益之份額、其他利益及損失、透過損益按公允價值衡量之金融商品淨損、財務成本、利息收入、其他收入以及所得稅費用。此衡量金額係提供予主要營運決策者，用以分配資源予部門及評量其績效。

(二) 部門資產及負債

合併公司資產之衡量金額並未提供予營運決策者，故部門資產衡量金額為零。

廣積科技股份有限公司及子公司

資金貸與他人

民國 110 年 1 月 1 日至 9 月 30 日

附表一

單位：新台幣仟元

編號	貸出資金之公司	貸與對象	往來項目	是否為關係人	本期最高餘額	期末餘額	實際動支金額	利率區間	資金貸與性質	業務往來金額	有短期融通資金必要之原因	提列損失	備抵名稱	擔保品價值	對個別對象資金貸與限額	對象限額	資金貸與總額	資金貸與限額	備註
0	廣積科技股份有限公司	IBASE TECHNOLOGY (USA), INC.	其他應收款 — 關係人	是	\$ 4,117	\$ 1,094	\$ 1,094	-	(註一)	\$ 1,094	-	\$ -	-	-	對單一公司資金融通不得超過財務報表淨值百分之十，即 469,855 仟元。	對外資金融通總額最高不得超過財務報表淨值百分之四十，即 1,879,420 仟元。			
		IBASE JAPAN	其他應收款 — 關係人	是	28,835	15,170	15,170	-	(註一)	15,170	-	-	-	-	對單一公司資金融通不得超過財務報表淨值百分之十，即 469,855 仟元。	對外資金融通總額最高不得超過財務報表淨值百分之四十，即 1,879,420 仟元。			
		上海廣佳信息技術有限公司	其他應收款 — 關係人	是	50,890	50,890	50,890	-	(註一)	50,890	-	-	-	-	對單一公司資金融通不得超過財務報表淨值百分之十，即 469,855 仟元。	對外資金融通總額最高不得超過財務報表淨值百分之四十，即 1,879,420 仟元。			
		IBASE Singapore PTE. Ltd.	其他應收款 — 關係人	是	5,172	3,076	3,076	-	(註一)	3,076	-	-	-	-	對單一公司資金融通不得超過財務報表淨值百分之十，即 469,855 仟元。	對外資金融通總額最高不得超過財務報表淨值百分之四十，即 1,879,420 仟元。			
1	廣銳科技股份有限公司	特瑞斯海事技術服務股份有限公司	其他應收款 — 關係人	是	100,000	70,000	70,000	3%	(註一)	-	營運週轉	-	-	-	對單一公司資金融通不得超過財務報表淨值百分之十，即 96,438 仟元。	對外資金融通總額最高不得超過財務報表淨值百分之四十，即 385,750 仟元。			

註一：依財團法人中華民國會計研究發展基金會 93 年 7 月 9 日基秘字第 167 號函規定，將已逾非關係人正常授信期間 3 個月之其他應收款一逾期貸款，並於資金貸與他人資訊中揭露。

註二：上表列示之所有交易於編製合併財務報表時業已沖銷。

廣積科技股份有限公司及子公司

期末持有有價證券情形

民國 110 年 9 月 30 日

附表二

單位：新台幣仟元

持有之公司	有價證券種類及名稱	與有價證券發行人之關係	帳列科目	期末				備註	
				股數 / 單位數	帳面金額	持股比例	公允價值		
廣積科技股份 有限公司	<u>普通股股票</u>								
		恆昌精密科技股份有限公司	—	透過損益按公允價值衡量之金融資產—非流動	2,600,000	\$ 28,808	15.57	\$ 28,808	—
		台灣脈動股份有限公司	—	透過其他綜合損益按公允價值衡量之金融資產—非流動	880,000	27,330	18.33	27,330	—
		旺天電子股份有限公司	—	透過其他綜合損益按公允價值衡量之金融資產—非流動	576,576	8,015	10.11	8,015	—
		可取國際股份有限公司	—	透過其他綜合損益按公允價值衡量之金融資產—非流動	3,749,727	36,720	18.09	36,720	—
		資元科技股份有限公司	—	透過其他綜合損益按公允價值衡量之金融資產—非流動	133,334	-	5.41	-	—
		飛鳥車用電子股份有限公司	—	透過其他綜合損益按公允價值衡量之金融資產—非流動	368,412	20	5.43	20	—
		三鼎生物科技股份有限公司	—	透過其他綜合損益按公允價值衡量之金融資產—非流動	500,000	6,625	0.93	6,625	—
		懷藝精密科技股份有限公司	—	透過其他綜合損益按公允價值衡量之金融資產—非流動	1,688,000	4,248	5.79	4,248	—
		DARWIN SUMMIT CORPORATION LTD.	—	透過其他綜合損益按公允價值衡量之金融資產—非流動	10,000	7,721	10.00	7,721	—
		融程電訊股份有限公司	—	透過其他綜合損益按公允價值衡量之金融資產—流動	4,959,097	372,924	6.84	372,924	—
		達運精密工業股份有限公司	—	透過其他綜合損益按公允價值衡量之金融資產—流動	2,196,000	24,595	0.33	24,595	—
		<u>基金受益憑證</u>							
		元大全球地產建設—不配息基金	—	透過損益按公允價值衡量之金融資產—流動	500,000	4,895	-	4,895	—
		富蘭克林華美全球投資債券基金	—	透過損益按公允價值衡量之金融資產—流動	200,000	1,462	-	1,462	—
		<u>債券投資</u>							
	中華航空股份有限公司	—	透過損益按公允價值衡量之金融資產—流動	25,000	2,787	-	2,787	—	
	雄獅旅行社股份有限公司	—	透過損益按公允價值衡量之金融資產—流動	20,000	2,901	-	2,901	—	
廣銳科技股份 有限公司	<u>特別股股票</u>								
		GOMORE INC.	—	透過損益按公允價值衡量之金融資產—非流動	25,216,865	10,815	5.04	10,815	—
	<u>普通股股票</u>								
	台普威能源股份有限公司	—	透過損益按公允價值衡量之金融資產—非流動	2,000,000	24,760	19.05	24,760	—	
	<u>金融債券</u>								
	卡達國家銀行	—	透過其他綜合損益按公允價值衡量之金融資產—流動	994,474.38	4,127	-	4,127	—	
速博康科技股 份有限公司	<u>普通股股票</u>								
		懷藝精密科技股份有限公司	—	透過其他綜合損益按公允價值衡量之金融資產—非流動	668,000	1,681	2.29	1,681	—

註 1：本表所稱有價證券，係指屬國際財務報導準則第 9 號「金融工具」範圍內之股票、債券、受益憑證及上述項目所衍生之有價證券。

廣積科技股份有限公司及子公司

累積買進或賣出同一有價證券之金額達新臺幣3億元或實收資本額20%以上

民國110年1月1日至9月30日

附表三

單位：新台幣仟元

買、賣之公司	有價證券種類及名稱	帳列科目	交易對象	關係	年 初 買		入 賣		出 年			底		
					單 位 數	金 額	單 位 數	金 額	單 位 數	售 價	帳 面 成 本	處 分 損 益	單 位 數	金 額
廣銳科技股份 有限公司	華南永昌鳳翔貨幣 市場基金	透過損益按公允價值 衡量之金融資產— 流動	—	—	12,211,876	\$ 200,101	-	\$ -	12,211,876	\$ 200,126	\$ 200,000	\$ 126	-	\$ -
	安聯台灣貨幣市場 基金	透過損益按公允價值 衡量之金融資產— 流動	—	—	7,920,102	100,054	-	-	7,920,102	100,067	100,000	67	-	-
	群益安穩貨幣市場 基金	透過損益按公允價值 衡量之金融資產— 流動	—	—	6,151,386	100,055	-	-	6,151,386	100,067	100,000	67	-	-

廣積科技股份有限公司及子公司
處分不動產之金額達新臺幣 3 億元或實收資本額 20% 以上
民國 110 年 1 月 1 日至 9 月 30 日

附表四

單位：新台幣仟元

處分不動產之公司	財產名稱	事實發生日 (註 1)	原取得日期	帳面金額	交易金額	價款收取情形 (註 2)	處分損益 (註 3)	交易對象	關係	處分目的	價格決定之 參考依據	其他 約定事項
廣銳科技股份有限公司	中壢廠廠房	110.07.28	108.09.12	\$ 456,153	\$ 523,000	\$ 522,000	\$ 46,586	高來股份有限公司	非關係人	資金運用	城大不動產估價師事務所	-

註 1：事實發生日，係指交易簽約日、付款日、委託成交日、過戶日、董事會決議日或其他足資確定交易對象及交易金額之日等日期孰前者。

註 2：廣銳公司於 110 年 10 月收取價款 522,000 仟元。

註 3：廣銳公司於 110 年 10 月完成點交及過戶，處分損益於 110 年 10 月入帳。

廣積科技股份有限公司及子公司
與關係人進、銷貨之金額達新台幣1億元或實收資本額20%以上
民國110年1月1日至9月30日

附表五

單位：新台幣仟元

進(銷)貨之公司	交易對象	關係	交易情形				交易條件與一般交易不同之情形及原因		應收(付)票據、帳款		備註
			進(銷)貨	金額	佔總進(銷)貨之比率	授信期間	單價	授信期間	餘額	佔總應收(付)票據、帳款之比率	
廣積科技股份有限公司	TMC Technology UK Co., Ltd.	孫公司	銷貨	(\$ 233,961)	(8%)	(註1)	\$ -	-	\$ 30,680	5%	
TMC Technology UK Co., Ltd.	廣積科技股份有限公司	本公司	進貨	233,961	78%	(註1)	-	-	(30,680)	(90%)	
廣積科技股份有限公司	IBASE USA	孫公司	銷貨	(153,239)	(6%)	(註1)	-	-	65,210	10%	
IBASE USA	廣積科技股份有限公司	本公司	進貨	153,239	86%	(註1)	-	-	(65,210)	(98%)	

註1：收付條件與非關係人相當。

註2：上表列示之所有交易於編製合併財務報表時業已沖銷。

廣積科技股份有限公司及子公司
被投資公司、所在地區...等相關資訊
民國 110 年 1 月 1 日至 9 月 30 日

附表六

單位：新台幣仟元

投資公司名稱	被投資公司名稱	所在地區	主要營業項目	原始投資金額		期末持有		被投資公司本期(損)益	本期認列之投資(損)益	備註	
				本期	期末	股數	比率(%)				帳面金額
廣積科技股份有限公司	IBASE INC.	薩摩亞	轉投資 IBT INTERNATIONAL INC.、TMC Technology UK Co., Ltd.及 IBASE Singapore PTE. Ltd.	\$ 443,434	\$ 443,434	1,389,658	100.00	\$ 368,303	\$ 13,289	\$ 13,164	(註1及註3)
	廣銳科技股份有限公司	新北市	工業電腦相關應用產品及能源儲存設備之研發、設計、製造及銷售業務	147,571	147,571	13,510,880	31.84	296,982	(151,129)	(48,117)	(註2)
	緯昌科技股份有限公司	台北市	車載系統相關產品開發及銷售	132,021	132,021	8,050,418	20.75	103,987	18,337	3,802	(註1)
	速博康科技股份有限公司	台北市	電腦及其週邊設備、資料儲存媒體製造及買賣	92,789	92,789	3,478,020	81.50	57,559	13,781	11,069	(註1)
	威視科技股份有限公司	台北市	資訊軟體與資料處理服務業	19,333	19,333	1,353,333	64.44	488	(7)	(4)	(註1)
	IBASE JAPAN	日本	工業電腦經銷與售後服務	9,178	9,178	600	100.00	(9,779)	(1,762)	(1,762)	(註1)
	研揚科技股份有限公司	新北市	電腦週邊設備、電子零組件、工業電腦及買賣	2,130,105	2,130,105	41,698,468	28.08	2,112,114	149,916	44,022	(註2)
	微矽資訊有限公司	台北市	資訊軟體與資料處理服務業	1,500	1,500	150,000	30.00	-	-	-	(註4)
IBASE INC.	IBT INTERNATIONAL INC.	薩摩亞	轉投資上海廣佳公司、IBASE TECHNOLOGY (USA), INC.及深圳華美視公司	324,441	324,441	10,255,122	100.00	120,462	(2,816)	(2,816)	(註1)
	TMC Technology UK Co., Ltd.	英國	工業電腦經銷與售後服務	83,143	83,143	4,500	100.00	210,537	17,580	17,580	(註1)
	IBASE Singapore PTE. Ltd.	新加坡	資訊軟體、資料處理服務業及電腦週邊產品買賣	35,849	35,849	900,000	100.00	37,525	(1,475)	(1,475)	(註1)
廣銳科技股份有限公司	IBG INC.	美國	博奕機銷售	6,169	6,169	200,000	100.00	349	(1,369)	(1,369)	(註1)
	特瑞斯海事技術服務股份有限公司	新北市	海事工程技術服務	245,543	60,000	24,290,244	47.63	221,873	(53,105)	(26,441)	(註2)
IBT INTERNATIONAL INC.	IBASE TECHNOLOGY (USA), INC.	美國矽谷	工業電腦經銷與售後服務	229,495	229,495	546,000	100.00	112,048	5,072	5,072	(註1)
TMC Technology UK Co., Ltd.	IBASE Italy SRL	義大利	工業電腦產品售後服務	309	309	10,000	100.00	902	147	147	(註1)

註 1：係按同期間未經會計師核閱之財務報表及本公司持股比例計算。

註 2：係按同期間經會計師核閱之財務報表及本公司持股比例計算。

註 3：差額 125 仟元係未實現逆流交易影響數。

註 4：因該公司已無繼續營業，故本期無損益。

註 5：轉投資公司間之投資損益、投資公司採用權益法之投資及被投資公司股權淨值，於編製合併財務報表時，除緯昌科技股份有限公司、研揚科技股份有限公司及微矽資訊有限公司外，餘業已全數沖銷。

廣積科技股份有限公司及子公司
大陸投資資訊
民國 110 年 1 月 1 日至 9 月 30 日

附表七

單位：除另予註明者外，
為新台幣仟元

大陸被投資公司名稱	主要營業項目	實收資本額	投資方式	本期匯出或收回投資金額			被投資公司本期損益	本公司直接或間接投資之持股比例	本期認列投資損益(註1)	期末投資價值	截至期末止已匯回投資收益	備註
				本自台	期匯出	或收回						
				自台	期匯出	或收回	自台	末匯出	末累積			
上海廣佳信息技術有限公司	電腦設計、電腦組裝及國際貿易業務	\$ 75,195 (2,700 仟美元)	透過第三地區投資公司之 IBT INTERNATIONAL INC.再投資大陸	\$ 75,195 (2,700 仟美元)	\$ -	\$ -	\$ 75,195 (2,700 仟美元)	(\$ 9,466)	100%	(\$ 9,466)	\$ 4,332	\$ -
深圳華美視科技有限公司	資訊軟體與資料處理服務業	13,591 (488 仟美元)	透過第三地區投資公司之 IBT INTERNATIONAL INC.再投資大陸	5,431 (195 仟美元)	-	-	5,431 (195 仟美元)	2,631	60%	1,578	3,079	-

期末累計自台灣匯出赴大陸地區投資金額	經濟部投資審會核准投資金額	依經濟部投資審會規定赴大陸地區投資限額
\$ 80,626 (2,895 仟美元)	\$ 80,626 (2,895 仟美元)	\$ 3,374,304 (註4)

註 1：係按同期間未經會計師核閱之財務報表計算。

註 2：除本期認列之投資損失係以 110 年 1 月 1 日至 9 月 30 日平均匯率計算外，餘係以 110 年 9 月 30 日之即期匯率計算。

註 3：轉投資公司間之投資損益、投資公司採用權益法之投資及被投資公司股權淨值，於編製合併財務報表時，業已全數沖銷。

註 4：係依據經濟部在大陸地區從事投資或技術合作審查原則第參點計算，採企業淨值或合併淨值較高者。

廣積科技股份有限公司及子公司
母子公司間業務關係及重要交易往來情形
民國 110 年 1 月 1 日至 9 月 30 日

附表八

單位：新台幣仟元

編號 (註 1)	交易人名稱	交易往來對象	與交易人之關係(註 2)	交易往來情形				
				科目	金額	交易條件	佔合併總營收或總資產之比率 (註 3)	
0	廣積科技股份有限公司	廣錠公司	1	銷貨	\$ 7,609	與非關係人無明顯差異	-	
		速博康公司	1	銷貨	28,936	與非關係人無明顯差異	1%	
		速博康公司	1	應收帳款－關係人	14,411	與非關係人無明顯差異	-	
		TMC U.K.	1	銷貨	233,961	與非關係人無明顯差異	5%	
		TMC U.K.	1	應收帳款－關係人	30,680	與非關係人無明顯差異	-	
		IBASE USA	1	銷貨	153,239	與非關係人無明顯差異	3%	
		IBASE USA	1	應收帳款－關係人	65,210	與非關係人無明顯差異	1%	
		IBASE USA	1	其他應收款－關係人	1,097	依資金狀況收取	-	
					(註 5)			
		IBASE Singapore	1	銷貨	33,430	與非關係人無明顯差異	1%	
		IBASE Singapore	1	應收帳款－關係人	15,238	與非關係人無明顯差異	-	
		IBASE Singapore	1	其他應收款－關係人	3,085	依資金狀況收取	-	
					(註 5)			
		上海廣佳公司	1	銷貨	12,707	與非關係人無明顯差異	-	
		上海廣佳公司	1	應收帳款－關係人	4,803	與非關係人無明顯差異	-	
上海廣佳公司	1	其他應收款－關係人	51,036	依資金狀況收取	-			
			(註 5)					
		IBASE Japan	1	銷貨	40,407	與非關係人無明顯差異	1%	
		IBASE Japan	1	應收帳款－關係人	15,275	與非關係人無明顯差異	-	
		IBASE Japan	1	其他應收款－關係人	15,214	依資金狀況收取	-	
				(註 5)				
1	廣錠科技股份有限公司	特瑞斯公司	3	其他應收款－關係人	70,000	與非關係人無明顯差異	1%	

註 1：0 代表本公司、子公司依公司別由阿拉伯數字 1 開始依序編號。

註 2：1 代表本公司對子公司、2 代表子公司對本公司、3 代表子公司對子公司。

註 3：交易往來金額佔合併總營收或總資產之比率計算，若屬資產負債科目，以期末餘額佔合併總資產及負債之方式計算；若屬損益科目，以期間累積金額佔合併總營收之方式計算。

註 4：上表列示之所有交易於編製合併財務報表時業已沖銷。

註 5：其他應收款－關係人金額與附表一「資金貸與他人」期末餘額差異係外幣評價所致。

廣積科技股份有限公司

主要股東資訊

民國 110 年 9 月 30 日

附表九

主 要 股 東 名 稱	股 份	
	持 有 股 數	持 股 比 例
研揚科技股份有限公司	52,921,856	29.88%

註 1：本表主要股東資訊係由集保公司以當季季底最後一個營業日，計算股東持有公司已完成無實體登錄交付（含庫藏股）之普通股及特別股合計達 5% 以上資料。本公司合併財務報告所記載股本與實際已完成無實體登錄交付股數，可能因編製計算基礎不同或有差異。