

廣積科技股份有限公司及子公司

合併財務報告暨會計師核閱報告
民國109及108年第1季

地址：台北市南港區園區街3之1號11樓

電話：(02)2655-7588

§ 目 錄 §

項	目 頁	次	財 務 報 告 附 註 編 號
一、封 面	1		-
二、目 錄	2		-
三、會計師核閱報告	3~4		-
四、合併資產負債表	5		-
五、合併綜合損益表	6~8		-
六、合併權益變動表	9		-
七、合併現金流量表	10~12		-
八、合併財務報表附註			
(一) 公司沿革	13		一
(二) 通過財務報告之日期及程序	13		二
(三) 新發布及修訂準則及解釋之適用	13~14		三
(四) 重大會計政策之彙總說明	14~15		四
(五) 重大會計判斷、估計及假設不確定性之主要來源	15		五
(六) 重要會計項目之說明	16~59		六~三二
(七) 關係人交易	59~62		三三
(八) 質抵押之資產	62		三四
(九) 重大或有負債及未認列之合約承諾	-		-
(十) 重大之災害損失	-		-
(十一) 重大之期後事項	-		-
(十二) 具重大影響之外幣資產及負債資訊	62~65		三五
(十三) 附註揭露事項			
1. 重大交易事項相關資訊	66		三六
2. 轉投資事業相關資訊	66		三六
3. 大陸投資資訊	66~67		三六
4. 主要股東資訊	67		三六
(十四) 部門資訊	67~68		三七

會計師核閱報告

廣積科技股份有限公司 公鑒：

前 言

廣積科技股份有限公司及子公司民國 109 年及 108 年 3 月 31 日之合併資產負債表，暨民國 109 年及 108 年 1 月 1 日至 3 月 31 日之合併綜合損益表、合併權益變動表及合併現金流量表，以及合併財務報表附註（包括重大會計政策彙總），業經本會計師核閱竣事。依證券發行人財務報告編製準則及經金融監督管理委員會認可並發布生效之國際會計準則第 34 號「期中財務報導」編製允當表達之合併財務報表係管理階層之責任，本會計師之責任係依據核閱結果對合併財務報表作成結論。

範 圍

除保留結論之基礎段所述者外，本會計師係依照審計準則公報第 65 號「財務報表之核閱」執行核閱工作。核閱合併財務報表時所執行之程序包括查詢（主要向負責財務與會計事務之人員查詢）、分析性程序及其他核閱程序。核閱工作之範圍明顯小於查核工作之範圍，因此本會計師可能無法察覺所有可藉由查核工作辨認之重大事項，故無法表示查核意見。

保留結論之基礎

如合併財務報表附註十三所述，列入上開合併財務報表之部分非重要子公司之同期間財務報表未經會計師核閱，其民國 109 年及 108 年 3 月 31 日之資產總額分別為新台幣 628,792 仟元及 706,381 仟元，分別占合併資產總額之 7.38% 及 9.49%；負債總額分別為新台幣 85,531 仟元及 111,659 仟元，分別占合併負債總額之 2.33% 及 6.04%；暨民國 109 年及 108 年 1 月 1 日至 3 月 31 日之綜合損益分別為新台幣(23,287)仟元及 665 仟元，分別占合併綜合損益總額之 36.79% 及 0.44%。又如合併財務報表附註十四所述，民國 109 年及 108

年 3 月 31 日採用權益法之投資餘額，其中分別有 112,723 仟元及 109,198 仟元及其民國 109 年及 108 年 1 月 1 日至 3 月 31 日採用權益法認列之關聯企業損益之份額分別為(98)仟元及 3,491 仟元，係依據被投資公司同期間未經會計師核閱之財務報表認列。另合併財務報表附註三六揭露之相關資訊，與前述部分非重要子公司及部分被投資公司有關之資訊亦未經會計師核閱。


保留結論

依本會計師核閱結果及其他會計師核閱報告，除保留結論之基礎段所述部分非重要子公司及部分被投資公司之財務報表倘經會計師核閱，對合併財務報表可能有所調整之影響外，並未發現上開合併財務報表在所有重大方面有未依照證券發行人財務報告編製準則及經金融監督管理委員會認可並發布生效之國際會計準則第 34 號「期中財務報導」編製，致無法允當表達廣積科技股份有限公司及子公司民國 109 年及 108 年 3 月 31 日之合併財務狀況，暨民國 109 年及 108 年 1 月 1 日至 3 月 31 日之合併財務績效及合併現金流量之情事。

其他事項

如合併財務報表附註十四所述，列入上開合併財務報表之部分採用權益法評價之被投資公司財務報表係由其他會計師核閱。因此，本會計師對上開合併財務報表所作成之結論，有關該等關聯企業採用權益法之投資及相關資訊，係依據其他會計師之核閱報告認列與揭露。該等被投資公司民國 109 年及 108 年 3 月 31 日之採用權益法投資餘額分別為 2,191,760 仟元及 2,276,346 仟元，分別占合併總資產總額之 25.73% 及 30.59%；民國 109 年及 108 年 1 月 1 日至 3 月 31 日採用權益法認列之關聯企業損益之份額分別為(7,786)仟元及 57,642 仟元，分別占合併綜合損益為 12.30% 及 38.35%。


勤業眾信聯合會計師事務所
會計師 張 敬 人



張敬人

證券暨期貨管理委員會核准文號
台財證六字第 0920123784 號

會計師 陳 致 源



陳致源

金融監督管理委員會核准文號
金管證審字第 1060023872 號

中 華 民 國 109 年 5 月 12 日

民國 109 年 3 月 31 日及 3 月 31 日

單位：新台幣仟元

代 碼	資 產	109年3月31日 (經核閱)			108年12月31日 (經查核)			108年3月31日 (經核閱)		
		金 額	%		金 額	%		金 額	%	
	流動資產									
1100	現金及約當現金 (附註六)	\$ 654,619	8		\$ 521,998	7		\$ 759,164	10	
1110	透過損益按公允價值衡量之金融資產—流動 (附註七)	139,011	1		20,301	-		90,061	1	
1120	透過其他綜合損益按公允價值衡量之金融資產—流動 (附註八、十及十一)	239,769	3		260,881	3		282,506	4	
1136	按攤銷後成本衡量之金融資產—流動 (附註九、十及三四)	4,900	-		35,880	1		51,130	1	
1150	應收票據	597	-		4,351	-		5,896	-	
1170	應收帳款淨額 (附註十一、二六及三三)	485,050	6		622,769	8		670,300	9	
1220	本期所得稅資產 (附註四及二八)	11,365	-		11,415	-		9	-	
130X	存貨淨額 (附註十二)	1,431,645	17		1,270,211	16		1,247,001	17	
1478	存出保證金—流動	72,163	1		71,406	1		65,444	1	
1479	預付款項及其他流動資產 (附註十一、二十及三三)	111,758	1		71,567	1		78,693	1	
11XX	流動資產總計	<u>3,150,877</u>	<u>37</u>		<u>2,890,779</u>	<u>37</u>		<u>3,250,204</u>	<u>44</u>	
	非流動資產									
1510	透過損益按公允價值衡量之金融資產—非流動 (附註七)	113,541	1		131,168	2		166,582	2	
1517	透過其他綜合損益按公允價值衡量之金融資產—非流動 (附註八)	61,371	1		91,137	1		44,809	1	
1550	採用權益法之投資 (附註十四)	2,304,483	27		2,311,774	30		2,385,544	32	
1600	不動產、廠房及設備 (附註十五及三四)	2,319,113	27		1,629,626	21		1,039,772	14	
1755	使用權資產 (附註十六)	86,572	1		95,128	1		168,111	2	
1760	投資性不動產淨額 (附註十七及三四)	83,417	1		83,685	1		-	-	
1801	無形資產 (附註十八)	13,756	-		14,441	-		10,021	-	
1805	商譽 (附註十九)	67,095	1		66,601	1		68,295	1	
1840	遞延所得稅資產 (附註四及二八)	108,538	1		106,102	1		98,049	1	
1915	預付設備款	8,311	-		14,686	-		320	-	
1960	預付房地款 (附註十五)	43,686	1		204,000	3		-	-	
1920	存出保證金	146,239	2		132,728	2		197,347	3	
1995	其他資產 (附註二十)	12,200	-		12,200	-		12,200	-	
15XX	非流動資產合計	<u>5,368,322</u>	<u>63</u>		<u>4,893,276</u>	<u>63</u>		<u>4,191,050</u>	<u>56</u>	
1XXX	資 產 總 計	<u>\$ 8,519,199</u>	<u>100</u>		<u>\$ 7,784,055</u>	<u>100</u>		<u>\$ 7,441,254</u>	<u>100</u>	
	負債及權益									
	流動負債									
2100	短期借款 (附註二一及三四)	\$ 172,744	2		\$ 1,468,000	19		\$ 940,000	13	
2120	透過損益按公允價值衡量之金融負債—流動 (附註七及二二)	96	-		51	-		82	-	
2130	合約負債 (附註二六)	77,945	1		70,510	1		34,718	-	
2150	應付票據	5,496	-		5,547	-		14,789	-	
2170	應付帳款 (附註三三)	594,699	7		442,066	6		515,804	7	
2209	其他應付款 (附註二三及三三)	468,319	6		170,251	2		118,701	2	
2230	本期所得稅負債 (附註四及二八)	20,029	-		10,152	-		17,943	-	
2280	租賃負債—流動 (附註十六)	33,531	-		34,559	-		46,042	1	
2320	一年內到期之長期借款 (附註二一及三四)	6,944	-		-	-		-	-	
2321	一年內到期之應付公司債 (附註二二)	-	-		-	-		24,241	-	
2399	其他流動負債	8,821	-		9,151	-		6,734	-	
21XX	流動負債總計	<u>1,388,624</u>	<u>16</u>		<u>2,210,287</u>	<u>28</u>		<u>1,719,054</u>	<u>23</u>	
	非流動負債									
2540	長期借款 (附註二一及三四)	1,733,056	20		170,000	2		-	-	
2500	透過損益按公允價值衡量之金融負債—非流動 (附註七及二二)	300	-		-	-		-	-	
2530	應付公司債 (附註二二)	485,232	6		-	-		-	-	
2570	遞延所得稅負債 (附註四及二八)	21	-		21	-		17	-	
2580	租賃負債—非流動 (附註十六)	54,449	1		61,779	1		122,099	2	
2640	淨確定福利負債—非流動 (附註二四)	-	-		-	-		6,298	-	
2645	存入保證金 (附註三三)	3,913	-		2,236	-		2,284	-	
25XX	非流動負債總計	<u>2,276,971</u>	<u>27</u>		<u>234,036</u>	<u>3</u>		<u>130,698</u>	<u>2</u>	
2XXX	負債總計	<u>3,665,595</u>	<u>43</u>		<u>2,444,323</u>	<u>31</u>		<u>1,849,752</u>	<u>25</u>	
	歸屬於本公司業主之權益									
3110	普通股股本	1,770,998	21		1,770,998	23		1,764,185	24	
3200	資本公積	1,698,586	20		1,778,806	23		1,796,842	24	
	保留盈餘									
3310	法定盈餘公積	471,999	6		471,999	6		441,286	6	
3320	特別盈餘公積	82,545	1		82,545	1		33,390	1	
3350	未分配盈餘	869,298	10		1,118,663	14		1,364,459	18	
3300	保留盈餘總計	1,423,842	17		1,673,207	21		1,839,135	25	
3400	其他權益	(164,517)	(2)		(83,005)	(1)		(43,782)	(1)	
3500	庫藏股票	(242,149)	(3)		(153,087)	(2)		(153,087)	(2)	
31XX	本公司業主之權益合計	<u>4,486,760</u>	<u>53</u>		<u>4,986,919</u>	<u>64</u>		<u>5,203,293</u>	<u>70</u>	
36XX	非控制權益	366,844	4		352,813	5		388,209	5	
3XXX	權益總計	<u>4,853,604</u>	<u>57</u>		<u>5,339,732</u>	<u>69</u>		<u>5,591,502</u>	<u>75</u>	
	負債與權益總計	<u>\$ 8,519,199</u>	<u>100</u>		<u>\$ 7,784,055</u>	<u>100</u>		<u>\$ 7,441,254</u>	<u>100</u>	

後附之附註係本合併財務報告之一部分。

(請參閱勤業眾信聯合會計師事務所民國 109 年 5 月 12 日核閱報告)

董事長：林秋旭

經理人：許吳楮

會計主管：林明男

廣積科技股份有限公司及子公司

合併綜合損益表

民國 109 年及 108 年 1 月 1 日至 3 月 31 日

(僅經核閱，未依一般公認審計準則查核)

單位：新台幣仟元，惟
每股盈餘為元

代 碼		109年1月1日至3月31日		108年1月1日至3月31日	
		金 額	%	金 額	%
	營業收入 (附註二六、三三及三七)				
4100	銷貨收入	\$ 1,035,650	100	\$ 940,902	99
4800	其他營業收入	4,050	-	5,763	1
4000	營業收入合計	1,039,700	100	946,665	100
	營業成本 (附註十二、二七及三三)				
5110	銷貨成本	787,664	76	694,416	73
5910	未實現銷貨損失	115	-	-	-
5900	已實現銷貨毛利	252,151	24	252,249	27
	營業費用 (附註十一、二七及三三)				
6100	推銷費用	82,875	8	86,595	9
6200	管理費用	62,404	6	49,804	5
6300	研究發展費用	65,118	6	60,563	7
6450	預期信用減損損失 (迴轉利益)	440	-	(1,569)	-
6000	營業費用合計	210,837	20	195,393	21
6900	營業淨利	41,314	4	56,856	6
	營業外收入及支出				
7010	其他收入 (附註二七及三三)	3,622	1	2,384	-
7020	其他利益及損失 (附註二七)	13,688	1	7,043	1
7060	採用權益法認列之關聯企業損益之份額 (附註十四)	(7,884)	(1)	61,133	6

(接次頁)

(承前頁)

代 碼		109年1月1日至3月31日		108年1月1日至3月31日	
		金 額	%	金 額	%
7050	財務成本(附註二七)	(\$ 7,013)	-	(\$ 4,296)	-
7635	透過損益按公允價值衡量 之金融商品淨損(附註 七)	(19,680)	(2)	(1,587)	-
7000	營業外收入及支出合 計	(17,267)	(1)	64,677	7
7900	稅前淨利	24,047	3	121,533	13
7950	所得稅費用(附註四及二八)	8,136	1	10,402	1
8200	本期淨利	15,911	2	111,131	12
	其他綜合損益				
8310	不重分類至損益之項目：				
8316	透過其他綜合損益按 公允價值衡量之權 益工具投資未實現 評價損益	(71,466)	(7)	31,307	3
8360	後續可能重分類至損益之 項目：				
8361	國外營運機構財務報 表換算之兌換差額	(7,828)	(1)	7,458	1
8380	採用權益法認列之關 聯企業之其他綜合 損益之份額	90	-	(450)	-
8367	透過其他綜合損益按 公允價值衡量之債 務工具投資未實現 評價損益	-	-	854	-
		(7,738)	(1)	7,862	1
8300	本期其他綜合損益	(79,204)	(8)	39,169	4
8500	本期綜合損益總額	(\$ 63,293)	(6)	\$ 150,300	16
	淨利歸屬予				
8610	本公司業主	\$ 6,618	1	\$ 110,499	12
8620	非控制權益	9,293	1	632	-
8600		\$ 15,911	2	\$ 111,131	12

(接次頁)

(承前頁)

代 碼		109年1月1日至3月31日		108年1月1日至3月31日	
		金 額	%	金 額	%
	綜合損益總額歸屬于				
8710	本公司業主	(\$ 72,067)	(7)	\$ 149,214	16
8720	非控制權益	<u>8,774</u>	<u>1</u>	<u>1,086</u>	<u>-</u>
8700		<u>(\$ 63,293)</u>	<u>(6)</u>	<u>\$ 150,300</u>	<u>16</u>
	每股盈餘 (附註二九)				
9750	基 本	<u>\$ 0.06</u>		<u>\$ 0.92</u>	
9850	稀 釋	<u>\$ 0.06</u>		<u>\$ 0.91</u>	

後附之附註係本合併財務報告之一部分。

(請參閱勤業眾信聯合會計師事務所民國 109 年 5 月 12 日核閱報告)

董事長：林秋旭




經理人：許吳椿



會計主管：林明男





民國 109 年 5 月 31 日
(信 字 第 109 字第 109 號 準則查核)

單位：新台幣仟元

代 碼		歸 屬 於 本 公 司 業 主 之 權 益 (附 註 二 二 、 二 五 及 三 一)											其 他 權 益 項 目		非 控 制 權 益 (附 註 二 五 及 三 一)		權 益 總 額		
		普 通 股 股 本	普 通 股 溢 價	採 權 益 法 認 列 關 聯 企 業 股 權 淨 值	認 列 對 子 公 司 權 益 變 動 數	可 轉 換 公 司 債 認 股 權	其 他	合 計	法 定 盈 餘 公 積	特 別 盈 餘 公 積	未 分 配 盈 餘	合 計							國 外 管 理 機 構 財 務 報 表 換 算 之 兌 換 差 額
A1	108年1月1日餘額	\$ 1,764,185	\$ 1,698,172	\$ 2,812	\$ 100,341	\$ 1,291	\$ 844	\$ 1,803,460	\$ 441,286	\$ 33,390	\$ 1,256,530	\$ 1,731,206	(\$ 24,366)	(\$ 58,178)	(\$ 82,544)	(\$ 107,259)	\$ 5,109,048	\$ 398,785	\$ 5,507,833
C7	其他資本公積變動 採用權益法認列之關聯企業 之變動數	-	-	(2,812)	-	-	(2,812)	-	-	(2,519)	(2,519)	-	-	-	-	(5,331)	-	(5,331)	
D1	108年1月1日至3月31日淨利	-	-	-	-	-	-	-	-	110,499	110,499	-	-	-	-	110,499	632	111,131	
D3	108年1月1日至3月31日稅後 其他綜合損益	-	-	-	-	-	-	-	-	-	-	-	7,441	31,274	38,715	-	38,715	454	39,169
D5	108年1月1日至3月31日綜合 損益總額	-	-	-	-	-	-	-	-	110,499	110,499	-	7,441	31,274	38,715	-	149,214	1,086	150,300
L1	庫藏股買回	-	-	-	-	-	-	-	-	-	-	-	-	-	(45,828)	(45,828)	(12,629)	(58,457)	
Q1	處分透過其他綜合損益按公允價 值衡量之權益工具	-	-	-	-	-	-	-	-	(51)	(51)	-	51	51	-	-	-	-	
O1	非控制權益變動	-	-	-	(3,806)	-	(3,806)	-	-	-	-	-	(4)	(4)	-	(3,810)	967	(2,843)	
Z1	108年3月31日餘額	\$ 1,764,185	\$ 1,698,172	\$ -	\$ 96,535	\$ 1,291	\$ 844	\$ 1,796,842	\$ 441,286	\$ 33,390	\$ 1,361,459	\$ 1,839,135	(\$ 16,925)	(\$ 26,857)	(\$ 43,282)	(\$ 153,082)	\$ 5,203,293	\$ 388,209	\$ 5,591,502
A1	109年1月1日餘額	\$ 1,770,998	\$ 1,682,896	\$ -	\$ 95,366	\$ -	\$ 844	\$ 1,778,806	\$ 471,999	\$ 82,545	\$ 1,118,663	\$ 1,673,207	(\$ 32,104)	(\$ 50,901)	(\$ 83,005)	(\$ 153,082)	\$ 4,986,919	\$ 352,813	\$ 5,339,732
B5	108年度盈餘指撥及分配 本公司股東現金股利	-	-	-	-	-	-	-	-	-	(258,858)	(258,858)	-	-	-	(258,858)	-	(258,858)	
C7	其他資本公積變動 採用權益法認列之關聯企業 之變動數	-	-	1,000	-	-	-	1,000	-	48	48	-	-	-	-	1,048	-	1,048	
C15	資本公積配發現金	-	(86,286)	-	-	-	-	(86,286)	-	-	-	-	-	-	-	(86,286)	-	(86,286)	
		-	(86,286)	1,000	-	-	-	(85,286)	-	-	-	-	-	-	-	(85,238)	-	(85,238)	
D1	109年1月1日至3月31日淨利	-	-	-	-	-	-	-	-	6,618	6,618	-	-	-	-	6,618	9,293	15,911	
D3	109年1月1日至3月31日稅後 其他綜合損益	-	-	-	-	-	-	-	-	-	-	-	(7,836)	(70,849)	(78,685)	(78,685)	(519)	(79,204)	
D5	109年1月1日至3月31日綜合 損益總額	-	-	-	-	-	-	-	-	6,618	6,618	-	(7,836)	(70,849)	(78,685)	(72,067)	8,774	(63,293)	
L1	庫藏股買回	-	-	-	-	-	-	-	-	-	-	-	-	-	(89,062)	(89,062)	-	(89,062)	
Q1	處分透過其他綜合損益按公允價 值衡量之權益工具	-	-	-	-	-	-	-	-	2,827	2,827	-	(2,827)	(2,827)	-	-	-	-	
O1	非控制權益變動	-	-	-	5,066	-	5,066	-	-	-	-	-	-	-	-	5,066	5,257	10,323	
Z1	109年3月31日餘額	\$ 1,770,998	\$ 1,596,510	\$ 1,000	\$ 100,432	\$ -	\$ 844	\$ 1,698,586	\$ 471,999	\$ 82,545	\$ 869,298	\$ 1,423,842	(\$ 39,940)	(\$ 124,577)	(\$ 164,517)	(\$ 242,149)	\$ 4,486,760	\$ 366,844	\$ 4,853,604

後附之附註係本合併財務報告之一部分。
(請參閱勤業眾信聯合會計師事務所民國109年5月12日核閱報告)


董事長：林秋旭



經理人：許吳林



會計主管：林明男



廣積科技股份有限公司及子公司

合併現金流量表

民國 109 年及 108 年 1 月 1 日至 3 月 31 日

單位：新台幣仟元

代 碼		109年1月1日 至3月31日	108年1月1日 至3月31日
	營業活動之現金流量		
A00010	稅前淨利	\$ 24,047	\$ 121,533
A20010	收益費損項目：		
A20100	折舊費用	24,362	26,141
A20200	攤銷費用	2,071	2,565
A29900	預期信用減損損失（迴轉利益）	440	(1,569)
A20400	透過損益按公允價值衡量金融 資產及負債之淨損	19,712	1,542
A20900	財務成本	7,013	4,296
A21200	利息收入	(909)	(2,384)
A22400	採用權益法認列之關聯企業損 失（利益）之份額	7,884	(61,133)
A23900	與關聯企業之未實現銷貨損失	(115)	-
A23700	存貨跌價及呆滯損失	14,197	2,498
A24100	未實現外幣兌換淨損	7,040	5,146
A30000	營業資產及負債淨變動數		
A31130	應收票據	3,754	(1,981)
A31150	應收帳款	138,346	99,250
A31200	存 貨	(175,474)	(27,229)
A31240	預付款項及其他流動資產	(40,008)	(14,607)
A32125	合約負債	7,435	(62,532)
A32130	應付票據	(51)	(24,793)
A32150	應付帳款	152,315	64,450
A32180	其他應付款	(47,042)	(38,982)
A32230	其他流動負債	(330)	(46,239)
A32240	淨確定福利負債－非流動	-	16
A33000	營運產生之現金	144,687	45,988
A33300	支付之利息	(6,683)	(2,925)
A33500	支付之所得稅	(373)	(379)
AAAA	營業活動之淨現金流入	<u>137,631</u>	<u>42,684</u>

(接次頁)

(承前頁)

代 碼		109年1月1日 至3月31日	108年1月1日 至3月31日
	投資活動之現金流量		
B00020	處分透過其他綜合損益按公允價值 衡量之金融資產價款	\$ -	\$ 4,959
B00060	按攤銷後成本衡量之金融資產到期 還本	30,980	61,273
B00100	取得透過損益按公允價值衡量之金 融資產	(120,000)	(70,000)
B00200	出售透過損益按公允價值衡量之金 融資產價款	-	22,005
B00010	取得透過其他綜合損益按公允價值 衡量之金融資產	(20,588)	-
B02700	取得不動產、廠房及設備	(705,062)	(4,398)
B03700	存出保證金減少(增加)	(21,919)	3,778
B04500	取得無形資產	(1,386)	(2,231)
B07100	預付設備款減少(增加)	6,375	(92)
B09900	預付房地款減少	160,314	-
B07500	收取之利息	<u>726</u>	<u>2,457</u>
BBBB	投資活動之淨現金流入(出)	<u>(670,560)</u>	<u>17,751</u>
	籌資活動之現金流量		
C04020	租賃本金償還	(8,442)	(12,510)
C00100	短期借款增加(減少)	(1,295,256)	40,000
C01600	舉借長期借款	1,570,000	-
C03000	收取存入保證金	1,677	-
C01200	發行公司債	500,000	-
C09900	支付債務發行成本	(5,264)	-
C03100	存入保證金減少	-	(73)
C04900	庫藏股票買回成本	(89,062)	(61,875)
C05800	非控制權益變動	<u>-</u>	<u>575</u>
CCCC	籌資活動之淨現金流入(出)	<u>673,653</u>	<u>(33,883)</u>
DDDD	匯率變動對現金及約當現金之影響	<u>(8,103)</u>	<u>5,675</u>

(接次頁)

(承前頁)

代 碼		109年1月1日 至3月31日	108年1月1日 至3月31日
E000	本期現金及約當現金淨增加	\$ 132,621	\$ 32,227
E00100	期初現金及約當現金餘額	<u>521,998</u>	<u>726,937</u>
E00200	期末現金及約當現金餘額	<u>\$ 654,619</u>	<u>\$ 759,164</u>

後附之附註係本合併財務報告之一部分。

(請參閱勤業眾信聯合會計師事務所民國 109 年 5 月 12 日核閱報告)

董事長：林秋旭



經理人：許吳椿



會計主管：林明男



廣積科技股份有限公司及子公司

合併財務報表附註

民國 109 年及 108 年 1 月 1 日至 3 月 31 日

(僅經核閱，未依一般公認審計準則查核)

(除另註明外，金額以新台幣仟元為單位)

一、公司沿革

廣積科技股份有限公司(以下稱「本公司」)於 89 年 2 月 15 日設立，主要業務為自動控制設備、電腦設備、電子材料及資訊軟體之製造與銷售等業務。

本公司之股票自 92 年 10 月起在財團法人櫃檯買賣中心上櫃買賣。

本合併財務報告係以本公司之功能性貨幣新台幣表達。

二、通過財務報告之日期及程序

本合併財務報告於 109 年 5 月 12 日經董事會通過。

三、新發布及修訂準則及解釋之適用

- (一) 首次適用之金融監督管理委員會(以下稱「金管會」)認可並發布生效之國際財務報導準則(IFRS)、國際會計準則(IAS)、解釋(IFRIC)及解釋公告(SIC)(以下稱「IFRSs」)

除下列說明外，適用修正後之金管會認可並發布生效之 IFRSs 將不致造成合併公司會計政策之重大變動：

1. IFRS 3 之修正「業務之定義」

合併公司自 109 年 1 月 1 日以後發生之交易應適用本項修正。本修正規定業務應至少包含投入及重大過程，且兩者共同對創造產出之能力作出重大貢獻。判斷「所取得之過程」是否重大，將視取得日是否有產出而有不同判斷要件。此外，新增一種評估所取得之活動及資產組合是否符合業務之簡化方式—集中度測試，企業可自行選用。

合併公司適用前述修正無重大影響。

2. IAS 1 及 IAS 8 之修正「重大性之定義」

合併公司自 109 年 1 月 1 日開始適用該修正，改以「可被合理預期將影響使用者」作為重大性之門檻，並調整合併財務報告之揭露，刪除可能使重大資訊模糊化之不重大資訊。

合併公司適用前述修正無重大影響。

(二) IASB 已發布但尚未經金管會認可並發布生效之 IFRSs

<u>新發布 / 修正 / 修訂準則及解釋</u>	<u>IASB 發布之生效日(註1)</u>
IFRS 10 及 IAS 28 之修正「投資者與其關聯企業或合資間之資產出售或投入」	未定
IFRS 17「保險合約」	2021 年 1 月 1 日
IAS 1 之修正「將負債分類為流動或非流動」	2022 年 1 月 1 日

註 1：除另註明外，上述新發布 / 修正 / 修訂準則或解釋係於各該日期以後開始之年度報導期間生效。

截至本合併財務報告通過發布日止，合併公司仍持續評估上述準則、解釋之修正對財務狀況與財務績效之影響，相關影響待評估完成時予以揭露。

四、重大會計政策之彙總說明

(一) 遵循聲明

本合併財務報告係依照證券發行人財務報告編製準則及經金管會認可並發布生效之 IAS 34「期中財務報導」編製。本合併財務報告並未包含整份年度財務報告所規定之所有 IFRSs 揭露資訊。

(二) 編製基礎

除按公允價值衡量之金融工具及按確定福利義務現值減除計畫資產公允價值認列之淨確定福利負債外，本合併財務報告係依歷史成本基礎編製。

公允價值衡量依照相關輸入值之可觀察程度及重要性分為第 1 等級至第 3 等級：

1. 第 1 等級輸入值：係指於衡量日可取得之相同資產或負債於活躍市場之報價（未經調整）。

2. 第 2 等級輸入值：係指除第 1 等級之報價外，資產或負債直接（亦即價格）或間接（亦即由價格推導而得）之可觀察輸入值。
3. 第 3 等級輸入值：係指資產或負債之不可觀察之輸入值。

(三) 合併基礎

本合併財務報告係包含本公司及由本公司所控制個體（子公司）之財務報告。合併綜合損益表已納入被收購於當期自收購日起之營運損益。子公司之財務報告已予調整，以使其會計政策與合併公司之會計政策一致。於編製合併財務報告時，各個體間之交易、帳戶餘額、收益及費損已全數予以銷除。子公司之綜合損益總額係歸屬至本公司業主及非控制權益，即使非控制權益因而成為虧損餘額。

當合併公司對子公司所有權權益之變動未導致喪失控制者，係作為權益交易處理。合併公司及非控制權益之帳面金額已予調整，以反映其於子公司相對權益之變動。非控制權益之調整金額與所支付或收取對價之公允價值間之差額，係直接認列為權益且歸屬於本公司業主。

子公司明細、持股比率及營業項目，參閱附註十三「子公司」、附表四及附表五。

(四) 其他重大會計政策說明

除下列說明外，請參閱 108 年度合併財務報告之重大會計政策彙總說明。

所得稅

所得稅費用係當期所得稅及遞延所得稅之總和。期中期間之所得稅係以年度為基礎進行評估，以預期年度總盈餘所適用之稅率，就期中稅前利益予以計算。

五、重大會計判斷、估計及假設不確定性之主要來源

本合併財務報告所採用之重大會計判斷、估計及假設不確定性主要來源與 108 年度財務報告相同。

六、現金及約當現金

	109年3月31日	108年12月31日	108年3月31日
庫存現金及週轉金	\$ 2,262	\$ 1,179	\$ 1,205
銀行支票及活期存款	624,673	422,882	534,258
約當現金			
原始到期日在3個月之			
內之定期存款	27,684	97,937	223,701
	<u>\$ 654,619</u>	<u>\$ 521,998</u>	<u>\$ 759,164</u>

七、透過損益按公允價值衡量之金融工具

	109年3月31日	108年12月31日	108年3月31日
<u>金融資產—流動</u>			
強制透過損益按公允價值衡			
量			
衍生工具(未指定避險)			
—換匯換利合約			
(一)	\$ 97	\$ 80	\$ -
非衍生金融資產			
—基金受益憑證	125,249	6,207	58,958
—可轉換公司債	13,665	14,014	13,806
混合金融資產			
—結構式存款(二)	-	-	17,297
小計	<u>\$ 139,011</u>	<u>\$ 20,301</u>	<u>\$ 90,061</u>
<u>金融資產—非流動</u>			
強制透過損益按公允價值衡			
量			
非衍生金融資產			
—國內未上市(櫃)			
股票	\$ 99,060	\$ 116,350	\$ 166,582
—國外未上市(櫃)			
股票	14,481	14,818	-
小計	<u>\$ 113,541</u>	<u>\$ 131,168</u>	<u>\$ 166,582</u>

(接次頁)

(承前頁)

	109年3月31日	108年12月31日	108年3月31日
<u>金融負債－流動</u>			
持有供交易			
衍生工具(未指定避險)			
－換匯換利合約			
(一)	\$ 96	\$ 51	\$ -
－廣積科技國內第			
四次可轉換公司			
債(附註二二)	-	-	82
小計	<u>\$ 96</u>	<u>\$ 51</u>	<u>\$ 82</u>
<u>金融負債－非流動</u>			
持有供交易			
衍生工具(未指定避險)			
－廣銳科技國內第			
一次可轉換公司			
債(附註二二)	\$ 165	\$ -	\$ -
－廣銳科技國內第			
二次可轉換公司			
債(附註二二)	135	-	-
	<u>\$ 300</u>	<u>\$ -</u>	<u>\$ -</u>

(一) 於資產負債表日未適用避險會計且尚未到期之換匯換利合約如下：

109年3月31日

合約金額(仟元)	到 期 期 間	支付利率區間	收取利率區間
EUR1,850	109.1.15~109.5.29	0%	0%
USD400	109.3.25~109.6.29	0%	1.10%

108年12月31日

合約金額(仟元)	到 期 期 間	支付利率區間	收取利率區間
EUR900	108.11.29~109.2.27	0%	0.09%
USD400	108.12.27~109.3.27	0%	1.30%

合併公司從事換匯換利交易之目的，主要係為規避外幣資產及負債因匯率及利率波動產生之風險。

(二) 合併公司與銀行簽訂結構式定期存款合約。該結構式定期存款包括一項非與主契約緊密關聯之嵌入式衍生工具，因該混合合約包含之主契約屬 IFRS 9 範圍內之資產，故按整體混合合約評估應強制分類為透過損益按公允價值衡量。

八、透過其他綜合損益按公允價值衡量之金融資產

	109年3月31日	108年12月31日	108年3月31日
<u>流 動</u>			
透過其他綜合損益按公允價值衡量之權益工具投資	\$ 239,769	\$ 260,881	\$ 273,360
透過其他綜合損益按公允價值衡量之債務工具投資	-	-	9,146
	<u>\$ 239,769</u>	<u>\$ 260,881</u>	<u>\$ 282,506</u>
<u>非 流 動</u>			
透過其他綜合損益按公允價值衡量之權益工具投資	<u>\$ 61,371</u>	<u>\$ 91,137</u>	<u>\$ 44,809</u>

(一) 透過其他綜合損益按公允價值衡量之權益工具投資

	109年3月31日	108年12月31日	108年3月31日
<u>流 動</u>			
<u>國內投資</u>			
上市(櫃)股票			
融程電訊股份有限公司普通股	\$ 196,615	\$ 191,790	\$ 180,283
達運精密工業股份有限公司普通股	40,229	65,675	89,301
台灣存託憑證			
神州數碼控股有限公司	2,925	3,416	3,776
	<u>\$ 239,769</u>	<u>\$ 260,881</u>	<u>\$ 273,360</u>
<u>非 流 動</u>			
<u>國內投資</u>			
未上市(櫃)股票			
可取國際股份有限公司普通股	\$ 22,211	\$ 29,914	\$ 23,479
台灣脈動股份有限公司普通股	12,542	18,742	12,373

(接次頁)

(承前頁)

	109年3月31日	108年12月31日	108年3月31日
旺天電子股份有限公司普通股	\$ 5,394	\$ 8,462	\$ 7,378
飛鳥車用電子股份有限公司普通股	638	384	874
三鼎生物科技股份有限公司普通股	5,309	8,452	-
懷藝精密科技股份有限公司普通股	9,544	19,592	-
資元科技股份有限公司普通股	-	-	-
小計	<u>55,638</u>	<u>85,546</u>	<u>44,104</u>
國外投資			
未上市(櫃)股票			
DARWIN SUMMIT CORPORATION LTD.	<u>5,733</u>	<u>5,591</u>	<u>705</u>
	<u>\$ 61,371</u>	<u>\$ 91,137</u>	<u>\$ 44,809</u>

合併公司依中長期策略目的投資可取國際股份有限公司、台灣脈動股份有限公司、旺天電子股份有限公司、資元科技股份有限公司、飛鳥車用電子股份有限公司、三鼎生物科技股份有限公司、懷藝精密科技股份有限公司及 DARWIN SUMMIT CORPORATION LTD. 普通股，並預期透過長期投資獲利。合併公司管理階層認為若將該等投資之短期公允價值波動列入損益，與前述長期投資規劃並不一致。

(二) 透過其他綜合損益按公允價值衡量之債務工具投資

	<u>109年3月31日</u>	<u>108年12月31日</u>	<u>108年3月31日</u>
<u>流 動</u>			
透過其他綜合損益按公允價值衡量之債務工具投資	\$ <u> -</u>	\$ <u> -</u>	\$ <u> 9,146</u>
國外投資			
AT&T 4.5%2035 債券	\$ <u> -</u>	\$ <u> -</u>	\$ <u> 9,146</u>

透過其他綜合損益按公允價值衡量之債務工具投資相關信用風險管理及減損評估資訊，請參閱附註十。

九、按攤銷後成本衡量之金融資產

	<u>109年3月31日</u>	<u>108年12月31日</u>	<u>108年3月31日</u>
<u>流 動</u>			
國內投資			
原始到期日超過3個月之定期存款	\$ <u> 4,900</u>	\$ <u> 35,880</u>	\$ <u> 51,130</u>

按攤銷後成本衡量之金融資產相關信用風險管理及減損評估資訊，請參閱附註十。

按攤銷後成本衡量之金融資產質押之資訊，請參閱附註三四。

十、債務工具投資之信用風險管理

合併公司投資之債務工具分列為透過其他綜合損益按公允價值衡量之金融資產及按攤銷後成本衡量之金融資產：

109年3月31日

總帳面金額	<u>按攤銷後成本衡量</u>
備抵損失	\$ 4,900
攤銷後成本	<u> -</u>
	\$ <u> 4,900</u>

108年12月31日

	<u>按攤銷後成本衡量</u>
總帳面金額	\$ 35,880
備抵損失	-
攤銷後成本	<u>\$ 35,880</u>

108年3月31日

	<u>透過其他綜合損益 按公允價值衡量</u>	<u>按攤銷後成本衡量</u>
總帳面金額	\$ 9,087	\$ 51,130
備抵損失	-	-
攤銷後成本	9,087	<u>\$ 51,130</u>
公允價值調整	<u>59</u>	
	<u>\$ 9,146</u>	

合併公司採行之政策係僅投資於信用評等為投資等級以上（含）且於減損評估屬信用風險低之債務工具。信用評等資訊由獨立評等機構提供。合併公司持續追蹤外部評等資訊以監督所投資債務工具之信用風險變化，並同時檢視債券殖利率曲線及債務人重大訊息等其他資訊，以評估債務工具投資自原始認列後信用風險是否顯著增加。

合併公司考量外部評等機構提供之各等級歷史違約損失率、債務人現時財務狀況與其所處產業之前景預測，以衡量債務工具投資之 12 個月預期信用損失或存續期間預期信用損失。

合併公司現行信用風險評等機制如下：

信用等級	定	義	預 期 信 用 損 失 認 列 基 礎
正 常	債務人之信用風險低，且有充分能力清償 合約現金流量		12個月預期信用損失

各信用等級債務工具投資之總帳面金額及適用之預期信用損失率如下：

109年3月31日

信用等級	預期信用損失率	總帳面金額	
		透過其他綜合損益按公允價值衡量	按攤銷後成本衡量
正常	0%	\$ -	\$ 4,900

108年12月31日

信用等級	預期信用損失率	總帳面金額	
		透過其他綜合損益按公允價值衡量	按攤銷後成本衡量
正常	0%	\$ -	\$ 35,880

108年3月31日

信用等級	預期信用損失率	總帳面金額	
		透過其他綜合損益按公允價值衡量	按攤銷後成本衡量
正常	0%	\$ 9,087	\$ 51,130

十一、應收帳款

	109年3月31日	108年12月31日	108年3月31日
按攤銷後成本衡量			
總帳面金額	\$ 501,150	\$ 640,823	\$ 682,177
減：備抵損失	(<u>16,100</u>)	(<u>18,054</u>)	(<u>16,569</u>)
	485,050	622,769	665,608
透過其他綜合損益按公允價值衡量			
	<u>-</u>	<u>-</u>	<u>4,692</u>
	<u>\$ 485,050</u>	<u>\$ 622,769</u>	<u>\$ 670,300</u>

(一) 按攤銷後成本衡量之應收帳款

合併公司對商品銷售平均授信期間為 14~120 天，應收帳款不予計息。合併公司將使用其他公開可得之財務資訊及歷史交易記錄對主要客戶予以評等。合併公司持續監督信用暴險及交易對方之信用等級，並將總交易金額分散至信用評等合格之不同客戶。

為減輕信用風險，合併公司管理階層負責授信額度之決定、授信核准及其他監控程序以確保逾期應收款項之回收已採取適當行動。此外，合併公司於資產負債表日會逐一複核應收款項之可回收金額以確保無法回收之應收款項已提列適當減損損失。據此，合併公司管理階層認為合併公司之信用風險已顯著減少。

合併公司採用 IFRS 9 之簡化作法按存續期間預期信用損失認列應收帳款之備抵損失。存續期間預期信用損失係使用準備矩陣計算，其考量客戶過去違約紀錄與現時財務狀況、產業經濟情勢。因合併公司之信用損失歷史經驗顯示，不同客戶群之損失型態並無顯著差異，因此準備矩陣未進一步區分客戶群，以客戶信用等級訂定預期信用損失率。

合併公司依準備矩陣衡量應收帳款之備抵損失如下：

109 年 3 月 31 日

	0 至 60 天	61 至 90 天	91 至 120 天	121 至 150 天	150 至 180 天	超過 180 天	合 計
預期信用損失率	0.00%	0.34%	0.33%	0.30%	0.20%	29.00%	
總帳面金額	\$316,526	\$109,703	\$ 10,338	\$ 5,968	\$ 4,579	\$ 54,036	\$501,150
備抵損失 (存續期間預期信用損失)	(<u>1</u>)	(<u>370</u>)	(<u>34</u>)	(<u>18</u>)	(<u>9</u>)	(<u>15,668</u>)	(<u>16,100</u>)
攤銷後成本	<u>\$316,525</u>	<u>\$109,333</u>	<u>\$ 10,304</u>	<u>\$ 5,950</u>	<u>\$ 4,570</u>	<u>\$ 38,368</u>	<u>\$485,050</u>

108 年 12 月 31 日

	0 至 60 天	61 至 90 天	91 至 120 天	121 至 150 天	150 至 180 天	超過 180 天	合 計
預期信用損失率	0.46%	0.88%	4.00%	0.06%	10.53%	35.94%	
總帳面金額	\$574,151	\$ 13,453	\$ 6,771	\$ 4,665	\$ 19	\$ 41,764	\$640,823
備抵損失 (存續期間預期信用損失)	(<u>2,651</u>)	(<u>119</u>)	(<u>271</u>)	(<u>3</u>)	(<u>2</u>)	(<u>15,008</u>)	(<u>18,054</u>)
攤銷後成本	<u>\$571,500</u>	<u>\$ 13,334</u>	<u>\$ 6,500</u>	<u>\$ 4,662</u>	<u>\$ 17</u>	<u>\$ 26,756</u>	<u>\$622,769</u>

108 年 3 月 31 日

	0 至 60 天	61 至 90 天	91 至 120 天	121 至 150 天	150 至 180 天	超過 180 天	合 計
預期信用損失率	0.01%	0.11%	1.01%	1.50%	1.53%	33.85%	
總帳面金額	\$459,533	\$ 93,799	\$ 43,474	\$ 21,763	\$ 18,213	\$ 45,395	\$682,177
備抵損失 (存續期間預期信用損失)	(<u>59</u>)	(<u>100</u>)	(<u>440</u>)	(<u>327</u>)	(<u>279</u>)	(<u>15,364</u>)	(<u>16,569</u>)
攤銷後成本	<u>\$459,474</u>	<u>\$ 93,699</u>	<u>\$ 43,034</u>	<u>\$ 21,436</u>	<u>\$ 17,934</u>	<u>\$ 30,031</u>	<u>\$665,608</u>

應收帳款備抵損失之變動資訊如下：

	109年1月1日 至3月31日	108年1月1日 至3月31日
期初餘額	\$ 18,054	\$ 18,035
加：本期提列減損損失	440	-
減：本期迴轉減損損失	-	(1,569)
減：本期實際沖銷	(2,261)	-
外幣換算差額	(133)	103
期末餘額	<u>\$ 16,100</u>	<u>\$ 16,569</u>

(二) 透過其他綜合損益按公允價值衡量之應收帳款

針對讓售予承購銀行之應收帳款，合併公司為簡化收款方式及調節營運資金，將歐洲區域銷售產生之應收帳款以無追索權之方式讓售予承購銀行。合併公司管理此類應收帳款之經營模式，係藉由收取合約現金流量及出售金融資產達成目的，故此類應收帳款係透過其他綜合損益按公允價值衡量。

合併公司依準備矩陣衡量應收帳款之備抵損失如下：

108年3月31日

	0至60天	61至90天	91至120天	121至150天	150至180天	超過180天	合 計
預期信用損失率	0%	-	-	-	-	-	-
總帳面金額	\$ 4,692	\$ -	\$ -	\$ -	\$ -	\$ -	\$ 4,692
備抵損失(存續期間預期信用損失)	-	-	-	-	-	-	-
攤銷後成本	<u>\$ 4,692</u>	<u>\$ -</u>	<u>\$ -</u>	<u>\$ -</u>	<u>\$ -</u>	<u>\$ -</u>	<u>\$ 4,692</u>

合併公司應收帳款債權移轉之相關資訊如下：

交 易 對 象	本 期 本 期 本 期 截 至 期 末 預 支 金 額	本 期 本 期 本 期 截 至 期 末 預 支 金 額	本 期 本 期 本 期 截 至 期 末 預 支 金 額	本 期 本 期 本 期 截 至 期 末 預 支 金 額	本 期 本 期 本 期 截 至 期 末 預 支 金 額	本 期 本 期 本 期 截 至 期 末 預 支 金 額
	讓 售 金 額	已 收 現 金 額	已 預 支 金 額	已 預 支 金 額	年 利 率 (%)	額 度
<u>109年3月31日</u>						
BNP PARIBAS Factor	\$ 18,320	\$ 11,309	\$ -	-	-	\$ 13,752
Deutsche Factoring Bank	98	26	-	-	-	3,023
EUROFACTOR	542	-	-	-	-	3,023
	<u>\$ 18,960</u>	<u>\$ 11,335</u>	<u>\$ -</u>	<u>-</u>	<u>-</u>	<u>\$ 19,798</u>
<u>108年12月31日</u>						
BNP PARIBAS Factor	\$ 116,730	\$ 110,968	\$ -	-	-	\$ 13,641
Deutsche Factoring Bank	3,855	3,852	-	-	-	2,998
EUROFACTOR	2,085	2,058	-	-	-	2,998
	<u>\$ 122,670</u>	<u>\$ 116,878</u>	<u>\$ -</u>	<u>-</u>	<u>-</u>	<u>\$ 19,637</u>
<u>108年3月31日</u>						
BNP PARIBAS Factor	\$ 79,166	\$ 65,736	\$ -	-	-	\$ 10,750
Deutsche Factoring Bank	1,626	1,626	-	-	-	3,072
EUROFACTOR	1,322	1,322	-	-	-	1,505
	<u>\$ 82,114</u>	<u>\$ 68,684</u>	<u>\$ -</u>	<u>-</u>	<u>-</u>	<u>\$ 15,327</u>

合併公司上述債權已移轉予承購銀行，並已喪失該等應收款項債權之控制力。上述債權移轉金額扣除已收現金額後，已轉列為對該公司及銀行之應收帳款債權，轉列其他應收款項下（包含於其他流動資產項下）。

上述額度係循環使用。

依讓售合約之規定，因商業糾紛（如營業退回或折讓等）而產生之損失由合併公司承擔，因信用風險而產生之損失則由承購銀行承擔。

合併公司 109 年 3 月 31 日暨 108 年 12 月 31 日及 3 月 31 日止皆無提供任何擔保品予銀行。

十二、存貨淨額

	109年3月31日	108年12月31日	108年3月31日
商 品	\$ 159,119	\$ 152,824	\$ 143,047
製 成 品	391,513	296,050	314,575
在 製 品	156,086	260,113	217,546
原 料	<u>724,927</u>	<u>561,224</u>	<u>571,833</u>
	<u>\$1,431,645</u>	<u>\$1,270,211</u>	<u>\$1,247,001</u>

109 年及 108 年 1 月 1 日至 3 月 31 日與存貨相關之銷貨成本分別為 787,664 仟元及 694,416 仟元。

109 年及 108 年 1 月 1 日至 3 月 31 日之銷貨成本分別包括存貨跌價及呆滯損失 14,197 仟元及 2,498 仟元。

十三、子 公 司

(一) 列入合併財務報告之子公司

本合併財務報告編製主體如下：

投資公司名稱	子 公 司 名 稱	業 務 性 質	所 持 股 權 百 分 比			說 明
			109年 3月31日	108年 12月31日	108年 3月31日	
本公司	IBASE, INC	投資業務	100.00%	100.00%	100.00%	
本公司	廣銳科技股份有限公司(廣銳公司)	博奕機經銷	49.08%	49.08%	48.86%	(1)
本公司	威視科技股份有限公司(威視公司)	資訊軟體與資料處理服務業	64.44%	64.44%	64.44%	
本公司	速博康科技股份有限公司(速博康公司)	電腦及其週邊設備、資料儲存媒體製造及買賣	81.50%	81.50%	81.50%	
本公司	IBASE JAPAN	工業電腦經銷與售後服務	100.00%	100.00%	100.00%	

(接次頁)

(承前頁)

投資公司名稱	子 公 司 名 稱	業 務 性 質	所 持 股 權 百 分 比			說 明
			109年 3月31日	108年 12月31日	108年 3月31日	
IBASE, INC	IBT INTERNATIONAL INC. (IBT 公司)	投資業務	100.00%	100.00%	100.00%	
IBASE, INC	TMC TECHNOLOGY UK Co., Ltd. (TMC U.K.公司)	工業電腦產品經銷與售後 服務	100.00%	100.00%	100.00%	
IBASE, INC	IBASE Singapore PTE. Ltd. (IBASE Singapore 公司)	資訊軟體、資料處理服務及 電腦周邊產品買賣	100.00%	100.00%	100.00%	
IBT 公司	IBASE TECHNOLOGY (USA), INC (IBASE USA 公司)	工業電腦產品經銷與售後 服務	100.00%	100.00%	100.00%	
IBT 公司	上海廣佳信息技術有限公司 (上海廣 佳公司)	電腦設計、電腦組裝及國際 貿易業務	100.00%	100.00%	100.00%	
IBT 公司	深圳市華美視科技有限公司 (深圳華 美視公司)	資訊軟體與資料處理服務 業	60.00%	60.00%	60.00%	
TMC U.K.公司	IBASE Italy SRL (IBASE Italy 公司)	工業電腦產品售後服務	100.00%	100.00%	100.00%	
廣錠公司	IBG INC.	博弈機經銷	100.00%	100.00%	100.00%	

備 註：

(1) 廣錠公司於108年4月1日至4月15日陸續買回庫藏股共計131仟股，故本公司持股比例由48.86%增加至49.08%，由於廣錠公司係台灣之上櫃公司，其餘50.92%之股份由上千位股東持有且該些股東與合併公司非屬關係人，經考量相對於其他股東所持有表決權之絕對多寡、相對大小及分佈，判斷本公司具主導廣錠公司攸關活動之實質能力，故將其列為子公司。

上述列入合併財務報表之子公司中，其財務報表未經會計師核閱之資產、負債及綜合損益資訊如下：

	109年3月31日	108年3月31日
未經會計師核閱之資產總額	<u>\$ 628,792</u>	<u>\$ 706,381</u>
占合併資產總額百分比	<u>7.38%</u>	<u>9.49%</u>
未經會計師核閱之負債總額	<u>\$ 85,531</u>	<u>\$ 111,659</u>
占合併負債總額百分比	<u>2.58%</u>	<u>6.04%</u>
未經會計師核閱之綜合損益 總額	<u>(\$ 23,287)</u>	<u>\$ 665</u>
占合併綜合損益總額百分比	<u>37.15%</u>	<u>0.44%</u>

(二) 具重大非控制權益之子公司資訊

子 公 司 名 稱	主 要 營 業 場 所	非控制權益所持股權及表決權比例		
		109年 3月31日	108年 12月31日	108年 3月31日
廣錠公司	台 灣	50.92%	50.92%	51.14%

子 公 司 名 稱	分配予非控制權益之損益		非 控 制 權 益		
	109年1月1日 至3月31日	108年1月1日 至3月31日	109年 3月31日	108年 12月31日	108年 3月31日
廣錠公司	\$ 8,814	\$ 215	\$355,133	\$341,046	\$374,849
其 他	479	417	11,711	11,767	13,360
	<u>\$ 9,293</u>	<u>\$ 632</u>	<u>\$366,844</u>	<u>\$352,813</u>	<u>\$388,209</u>

以下重大組成子公司之彙總性財務資訊係以公司間交易銷除前之金額編製：

廣錠公司

	109年3月31日	108年12月31日	108年3月31日
流動資產	\$ 842,956	\$ 633,992	\$ 822,497
非流動資產	840,591	764,196	40,445
流動負債	(324,388)	(551,389)	(127,328)
非流動負債	(661,770)	(177,002)	(2,600)
權 益	<u>\$ 697,389</u>	<u>\$ 669,727</u>	<u>\$ 733,014</u>

權益歸屬於：

本公司業主	\$ 342,279	\$ 328,702	\$ 358,151
廣錠公司之非控制 權益	<u>355,110</u>	<u>341,025</u>	<u>374,863</u>
	<u>\$ 697,389</u>	<u>\$ 669,727</u>	<u>\$ 733,014</u>

	109年1月1日 至3月31日	108年1月1日 至3月31日
營業收入	<u>\$313,217</u>	<u>\$124,346</u>
本期淨利	\$ 17,308	\$ 419
其他綜合損益	31	874
綜合損益總額	<u>\$ 17,339</u>	<u>\$ 1,293</u>

淨利歸屬於：

本公司業主	\$ 8,495	\$ 205
廣錠公司之非控制權益	<u>8,813</u>	<u>214</u>
	<u>\$ 17,308</u>	<u>\$ 419</u>

(接次頁)

(承前頁)

	109年1月1日 至3月31日	108年1月1日 至3月31日
綜合損益總額歸屬於：		
本公司業主	\$ 8,510	\$ 632
廣錠公司之非控制權益	<u>8,829</u>	<u>661</u>
	<u>\$ 17,339</u>	<u>\$ 1,293</u>
現金流量		
營業活動	\$ 99,619	\$ 29,876
投資活動	(171,201)	15,109
籌資活動	266,535	(15,703)
匯率變動對現金之影響	<u>31</u>	<u>20</u>
淨現金流入	<u>\$194,984</u>	<u>\$ 29,302</u>

十四、採用權益法之投資

	109年3月31日	108年12月31日	108年3月31日
具重大性之關聯企業			
研揚科技股份有限公司	<u>\$ 2,191,760</u>	<u>\$ 2,199,421</u>	<u>\$ 2,276,346</u>
個別不重大之關聯企業			
緯昌科技股份有限公司	112,723	112,353	109,198
微矽資訊有限公司	<u>-</u>	<u>-</u>	<u>-</u>
	<u>112,723</u>	<u>112,353</u>	<u>109,198</u>
	<u>\$ 2,304,483</u>	<u>\$ 2,311,774</u>	<u>\$ 2,385,544</u>

(一) 具重大性之關聯企業

公 司 名 稱	所 持 股 權 及 表 決 權 比 例		
	109年3月31日	108年12月31日	109年3月31日
研揚科技股份有限公司	28.08%	28.08%	28.08%

上述關聯企業之業務性質、主要營業場所及公司註冊之國家資訊，請參閱附表四「被投資公司資訊、所在地區…等相關資訊」附表。

上述採用權益法之關聯企業之損益及其他綜合損益份額，係按該關聯企業同期間經會計師核閱之財務報告認列。

關聯企業具公開市場報價之第1等級公允價值資訊如下：

公 司 名 稱	109年3月31日	108年12月31日	108年3月31日
研揚科技股份有限公司	<u>\$ 2,489,399</u>	<u>\$ 3,006,460</u>	<u>\$ 3,169,084</u>

以下彙總性財務資訊係以各關聯企業 IFRSs 合併財務報告為基礎編製，並已反映採權益法時所作之調整。

	109年3月31日	108年3月31日
流動資產	\$ 4,932,931	\$ 5,651,333
非流動資產	4,719,423	4,516,026
流動負債	(1,275,208)	(1,440,832)
非流動負債	(120,243)	(119,030)
權益	8,256,903	8,607,497
本公司享有之權益	<u>2,191,760</u>	<u>2,276,346</u>
投資帳面金額	<u>\$ 2,191,760</u>	<u>\$ 2,276,346</u>

	109年1月1日 至3月31日	108年1月1日 至3月31日
營業收入	<u>\$ 1,398,201</u>	<u>\$ 1,541,269</u>
本年度淨利(損)	(\$ 34,870)	\$ 257,012
其他綜合損益	(28,392)	11,952
綜合損益總額	<u>(\$ 63,262)</u>	<u>\$ 268,964</u>

(二) 個別不重大之關聯企業彙總資訊

	109年3月31日	108年12月31日	108年3月31日
緯昌科技股份有限公司	23.18%	23.18%	23.18%
微矽資訊有限公司	30.00%	30.00%	30.00%

微矽資訊有限公司於 93 年 10 月 8 日停止營業，經評估其投資金額無法收回，因此將帳列金額全數沖銷認列損失。

109 年及 108 年 1 月 1 日至 3 月 31 日上述採用權益法認列之關聯企業之損益及其他綜合損益份額，除微矽資訊有限公司如上段所述外，餘係依據未經核閱之被投資公司財務報告認列。

上述個體不重大之關聯企業之業務性質、主要營業場所及公司註冊之國家資訊，請參閱附表四「被投資公司資訊、所在地區…等相關資訊」附表。

	109年1月1日 至3月31日	108年1月1日 至3月31日
本公司享有之份額		
本期益(損)	(<u>\$ 98</u>)	<u>\$ 3,491</u>

十五、不動產、廠房及設備

	自有土地	建築物	機器設備	運輸設備	生財器具	其他設備	租賃資產	合計
成 本								
109年1月1日餘額	\$ 843,099	\$ 755,305	\$ 209,505	\$ 4,206	\$ 29,974	\$ 222,702	\$ -	\$2,064,791
增 添	442,675	240,758	357	-	154	21,118	-	705,062
淨兌換差額	-	-	-	(184)	28	(38)	-	(194)
109年3月31日餘額	<u>\$1,285,774</u>	<u>\$ 996,063</u>	<u>\$ 209,862</u>	<u>\$ 4,022</u>	<u>\$ 30,156</u>	<u>\$ 243,782</u>	<u>\$ -</u>	<u>\$2,769,659</u>
累計折舊								
109年1月1日餘額	\$ -	\$ 106,480	\$ 157,139	\$ 1,878	\$ 23,988	\$ 145,680	\$ -	\$ 435,165
折舊費用	-	4,403	3,692	179	491	6,694	-	15,459
淨兌換差額	-	-	-	(80)	26	(24)	-	(78)
109年3月31日餘額	<u>\$ -</u>	<u>\$ 110,883</u>	<u>\$ 160,831</u>	<u>\$ 1,977</u>	<u>\$ 24,505</u>	<u>\$ 152,350</u>	<u>\$ -</u>	<u>\$ 450,546</u>
109年3月31日淨額	<u>\$1,285,774</u>	<u>\$ 885,180</u>	<u>\$ 49,031</u>	<u>\$ 2,045</u>	<u>\$ 5,651</u>	<u>\$ 91,432</u>	<u>\$ -</u>	<u>\$2,319,113</u>
成 本								
108年1月1日餘額	\$ 483,365	\$ 521,483	\$ 205,554	\$ 3,897	\$ 25,859	\$ 198,201	\$ 1,006	\$1,439,365
追溯適用	-	-	-	-	-	-	(1,006)	(1,006)
108年1月1日餘額(重編後)	483,365	521,483	205,554	3,897	25,859	198,201	-	1,438,359
增 添	-	-	114	-	424	3,860	-	4,398
處 分	-	-	-	-	(41)	(570)	-	(611)
淨兌換差額	-	-	-	115	72	234	-	421
108年3月31日餘額	<u>\$ 483,365</u>	<u>\$ 521,483</u>	<u>\$ 205,668</u>	<u>\$ 4,012</u>	<u>\$ 26,314</u>	<u>\$ 201,725</u>	<u>\$ -</u>	<u>\$1,442,567</u>
累計折舊								
108年1月1日餘額	\$ -	\$ 93,975	\$ 139,209	\$ 1,148	\$ 22,525	\$ 132,035	\$ -	\$ 388,892
處 分	-	-	-	-	(41)	(570)	-	(611)
折舊費用	-	2,571	5,499	180	508	5,538	-	14,296
淨兌換差額	-	-	-	28	70	120	-	218
108年3月31日餘額	<u>\$ -</u>	<u>\$ 96,546</u>	<u>\$ 144,708</u>	<u>\$ 1,356</u>	<u>\$ 23,062</u>	<u>\$ 137,123</u>	<u>\$ -</u>	<u>\$ 402,795</u>
108年3月31日淨額	<u>\$ 483,365</u>	<u>\$ 424,937</u>	<u>\$ 60,960</u>	<u>\$ 2,656</u>	<u>\$ 3,252</u>	<u>\$ 64,602</u>	<u>\$ -</u>	<u>\$1,039,772</u>

廣積公司因考量未來營運發展，於108年11月25日董事會決議通過向正峰新能源股份有限公司購入位於桃園市平鎮區之不動產作為廠房，並已於108年11月26日與正峰新能源股份有限公司簽訂契約，交易金額為680,000仟元。款項已全數支付並於109年2月完成過戶，預計於109年5月底前完成驗收並交屋。

廣錠公司因考量未來發展，於108年4月16日董事會決議通過向事欣科技股份有限公司購入位於桃園市中壢區之不動產作為辦公室及廠房，並已於108年4月30日與事欣科技股份有限公司簽訂契約，交易金額為450,000仟元。款項已全數支付，並於108年8月完成點交過戶。

廣錠公司因考量未來發展，於108年8月8日董事會決議通過向遠雄建設事業股份有限公司及遠雄國際投資股份有限公司購入位於新北市汐止區之不動產作為辦公室，並已於108年8月9日與遠雄建設事業股份有限公司及遠雄國際投資股份有限公司簽訂契約，交易金額為231,910仟元，款項已全數支付，並於108年10月完成點交過戶。

廣錠公司因考量未來發展，於108年12月24日董事會決議通過向遠雄建設事業股份有限公司及遠雄國際投資股份有限公司購入位於

新北市汐止區之不動產作為辦公室，並已於 109 年 1 月 9 日與遠雄建設事業股份有限公司及遠雄國際投資股份有限公司簽訂契約，交易金額為 225,000 仟元。截至核閱報告日止，已支付 44,922 仟元（帳列預付房地款）。

折舊費用係以直線基礎按下列耐用年數計提折舊：

建築物	
廠房主建物	20至50年
機電動力設備	3年
機器設備	2至8年
運輸設備	5年
生財器具	3至5年
其他設備	1至10年

設定作為借款擔保之不動產、廠房及設備及預付房地款金額，請參閱附註三四。

十六、租賃協議

(一) 使用權資產

	109年3月31日	108年12月31日	108年3月31日
使用權資產帳面金額			
建築物	\$ 67,902	\$ 73,982	\$ 148,051
運輸設備	<u>18,670</u>	<u>21,146</u>	<u>20,060</u>
	<u>\$ 86,572</u>	<u>\$ 95,182</u>	<u>\$ 168,111</u>
		109年1月1日	108年1月1日
		至3月31日	至3月31日
使用權資產之增添		<u>\$ 153</u>	<u>\$ 1,442</u>
使用權資產之折舊費用			
建築物		\$ 6,163	\$ 10,082
運輸設備		<u>2,472</u>	<u>1,763</u>
		<u>\$ 8,635</u>	<u>\$ 11,845</u>

除認列折舊費用外，合併公司之使用權資產於 109 年及 108 年 1 月 1 日至 3 月 31 日並未發生重大增添、轉租及減損情形。

(二) 租賃負債

	109年3月31日	108年12月31日	108年3月31日
租賃負債帳面金額			
流動	<u>\$ 33,531</u>	<u>\$ 34,559</u>	<u>\$ 46,042</u>
非流動	<u>\$ 54,449</u>	<u>\$ 61,779</u>	<u>\$ 122,099</u>

租賃負債之折現率區間如下：

	109年3月31日	108年12月31日	108年3月31日
建築物	1.28%~5.50%	1.28%~5.50%	1.50%~5.50%
運輸設備	1.50%~6.25%	1.50%~6.25%	1.50%~6.25%

(三) 其他租賃資訊

	109年1月1日 至3月31日	108年1月1日 至3月31日
短期租賃費用	<u>\$ 612</u>	<u>\$ 5,482</u>
租賃之現金（流出）總額	<u>(\$ 9,675)</u>	<u>(\$ 19,207)</u>

合併公司選擇對符合短期租賃之建築物、辦公設備及運輸設備租賃適用認列之豁免，不對該等租賃認列相關使用權資產及租賃負債。

十七、投資性不動產

	已完工投資 性不動產
<u>成本</u>	
109年1月1日及3月31日餘額	<u>\$ 84,043</u>
<u>累計折舊</u>	
109年1月1日餘額	\$ 358
折舊費用	268
109年3月31日餘額	<u>\$ 626</u>
109年1月1日淨額	<u>\$ 83,685</u>
109年3月31日淨額	<u>\$ 83,417</u>

投資性不動產係以直線基礎按下列耐用年數計提折舊：

建築物	
廠房主建物	20年

投資性不動產之公允價值係由獨立評價公司京瑞不動產估價師聯合事務所於 108 年 3 月 22 日進行評價，評估其公允價值為 85,048 仟元，該評價係採成本法及比較法。因該區域不動產交易價格並無重大變化，故評估本期之公允價值與前述獨立評價公司評價之公允價值應無重大差異。

本公司設定質押作為銀行借款擔保之投資性不動產金額，請參閱附註三四。

十八、無形資產

	<u>電 腦 軟 體</u>
<u>成 本</u>	
108 年 1 月 1 日餘額	\$ 76,046
新 增	<u>2,231</u>
108 年 3 月 31 日餘額	<u>\$ 78,277</u>
<u>累計攤銷</u>	
108 年 1 月 1 日餘額	(\$ 65,691)
攤銷費用	<u>(2,565)</u>
108 年 3 月 31 日餘額	<u>(\$ 68,256)</u>
108 年 3 月 31 日淨額	<u>\$ 10,021</u>
<u>成 本</u>	
109 年 1 月 1 日餘額	\$ 90,351
新 增	<u>1,386</u>
109 年 3 月 31 日餘額	<u>\$ 91,737</u>
<u>累計攤銷</u>	
109 年 1 月 1 日餘額	(\$ 75,910)
攤銷費用	<u>(2,071)</u>
109 年 3 月 31 日餘額	<u>(\$ 77,981)</u>
109 年 3 月 31 日淨額	<u>\$ 13,756</u>

攤銷費用係以直線基礎按 3 年之耐用年數計提。

十九、商 譽

	109年1月1日 至3月31日	108年1月1日 至3月31日
<u>成 本</u>		
期初餘額	\$ 87,115	\$ 88,601
淨兌換差額	<u>303</u>	<u>221</u>
期末餘額	<u>\$ 87,418</u>	<u>\$ 88,822</u>
<u>累計減損損失</u>		
期初餘額	(\$ 20,514)	(\$ 20,518)
淨兌換差額	<u>191</u>	<u>(9)</u>
期末餘額	<u>(\$ 20,323)</u>	<u>(\$ 20,527)</u>
期末淨額	<u>\$ 67,095</u>	<u>\$ 68,295</u>

二十、其他資產

	109年3月31日	108年12月31日	108年3月31日
<u>流 動</u>			
其他應收款	\$ 69,394	\$ 29,424	\$ 40,977
預付款	39,719	35,815	30,031
其 他	<u>2,645</u>	<u>6,328</u>	<u>7,685</u>
	<u>\$ 111,758</u>	<u>\$ 71,567</u>	<u>\$ 78,693</u>
<u>非 流 動</u>			
高爾夫球證	<u>\$ 12,200</u>	<u>\$ 12,200</u>	<u>\$ 12,200</u>

二一、借 款

(一) 短期借款

	109年3月31日	108年12月31日	108年3月31日
<u>擔保借款 (附註三四)</u>			
銀行借款	\$ 172,744	\$ 798,000	\$ -
<u>無擔保借款</u>			
信用額度借款	<u>-</u>	<u>900,000</u>	<u>940,000</u>
	<u>\$ 172,744</u>	<u>\$1,468,000</u>	<u>\$ 940,000</u>

銀行週轉性借款之利率於 109 年 3 月 31 日暨 108 年 12 月 31 日及 3 月 31 日分別為 1.15%~1.17%、1.15%~1.29%及 1.28%~1.30189%。

(二) 長期借款

	109年3月31日	108年12月31日	108年3月31日
擔保借款 (附註三四)			
銀行借款			
華南銀行(1)	\$ 500,000	\$ -	\$ -
華南銀行(2)	1,070,000	-	-
台新銀行(3)	<u>170,000</u>	<u>170,000</u>	<u>-</u>
	1,740,000	170,000	-
減：列為1年內到期部分	(<u>6,944</u>)	-	-
長期借款	<u>\$ 1,733,056</u>	<u>\$ 170,000</u>	<u>\$ -</u>

- (1) 該借款係以本公司自有土地及建築物抵押擔保，借款到期日為116年2月7日。本公司於109年2月取得新動撥之銀行借款500,000仟元，借款利率為固定利率1.20%，寬限期一年，分7年攤還。
- (2) 該借款係以本公司自有土地及建築物抵押擔保，借款到期日為110年3月24日。本公司於109年3月取得新動撥之銀行借款1,070,000仟元，借款利率為浮動1.30%，到期償還本金。
- (3) 該借款係以廣錠公司自有土地及建築物抵押擔保，借款到期日為125年9月28日。廣錠公司於108年度取得台新銀行新動撥之銀行借款170,000仟元，借款利率為固定利率1.20%，寬限期兩年，分15年攤還。

二二、應付公司債

	109年3月31日	108年12月31日	108年3月31日
無擔保可轉換公司債			
本公司第四次無擔保可轉換公司債	\$ -	\$ -	\$ 24,241
減：列為1年內到期部分	<u>-</u>	<u>-</u>	(<u>24,241</u>)
	<u>\$ -</u>	<u>\$ -</u>	<u>\$ -</u>
有擔保可轉換公司債			
廣錠公司第一次有擔保可轉換公司債	\$ 267,087	\$ -	\$ -
廣錠公司第二次有擔保可轉換公司債	<u>218,145</u>	<u>-</u>	<u>-</u>
	<u>\$ 485,232</u>	<u>\$ -</u>	<u>\$ -</u>

(一) 本公司於 104 年 2 月 13 日發行國內第四次無擔保可轉換公司債，發行總額為 150,000 仟元，每張面額為 100 仟元，票面利率為零，有效利率為 1.970%，發行期間為 5 年，轉換標的為本公司普通股股票，債權人得於公司債到期時請求公司以現金一次還本，或自本轉換公司債發行滿 2 年及 3 年之前 30 日，得要求依債券面額加計利息補償金，分別為 102.01% 及 103.03% 買回。自可轉換公司債發行滿 1 個月之翌日起至到期日前 10 日止，除依法暫停過戶期間外，得隨時向本公司請求依當時之轉換價格轉換本公司普通股股票以代替現金還本。若符合約定條件，本公司得按約定價格向債權人要求贖回可轉換公司債，發行轉換價格為每股 59.29 元，該可轉換公司債已於 108 年 12 月全數轉換完畢。

	<u>108年3月31日</u>
國內第四次無擔保轉換公司債	
原發行總額	\$ 150,000
已轉換金額	(125,200)
未攤銷折價	(<u>559</u>)
帳面價值	<u>\$ 24,241</u>
<u>權益組成要素</u>	
普通股認股權	<u>\$ 1,291</u>

(二) 廣錠公司於 109 年 3 月 5 日發行 2,750 單位、票面利率為 0% 之新台幣計價有擔保可轉換公司債，本金金額共計 275,000 仟元。

每單位公司債持有人有權以每股 61.9 元轉換為廣錠公司之普通股。該轉換價格於決定後，如遇有除權或除息者，應依轉換價格調整公式調整之，截至 109 年 3 月 31 日止尚未調整轉換價格。轉換期間為 109 年 6 月 6 日至 112 年 3 月 5 日。若公司債屆時未轉換，將於 112 年 3 月 5 日依債券面額以現金一次償還；若符合約定條件廣錠公司得按約定價格向債權人要求贖回可轉換公司債。

債券於發行滿 3 個月之翌日起至發行期間屆滿前 40 日止，若廣錠公司普通股在臺灣證券交易所之收盤價格連續 30 個營業日超過當時債券轉換價格達 30% (含) 以上時，廣錠公司得於其後 30 個營業日內寄發 30 日期滿之「債券收回通知書」，並於該期間屆滿時，按

面額計算以現金收回其全部債券；債券於發行滿 3 個月之次日起至發行期間屆滿前 40 日止，債券流通在外餘額低於原發行總額之 10% 時，廣錠公司得以寄發日前五個營業日債券持有人名冊所載者為準寄發 30 日期滿之「債券收回通知書」，並於該期間屆滿時，按面額計算以現金收回流通在外之債券。

債券以發行滿 2 年之日為債券持有人提前賣回債券之賣回基準日。債券持有人得於賣回基準日之前 30 日內以書面通知廣錠公司股務代理機構，要求廣錠公司以債券面額之 101.0025% 將其所持有之債券以現金贖回。

此可轉換公司債包括負債及權益組成部分，權益組成部分於權益項下以資本公積—認股權表達。負債組成要素則分別列為嵌入衍生性金融商品及非屬衍生性商品之負債，該嵌入衍生性金融商品 109 年 3 月 31 日以公平價值評估金額為 165 仟元；非屬衍生性金融商品之負債 109 年 3 月 31 日以攤銷後成本衡量金額為 267,087 仟元，其原始認列之有效利率為 1.0029%。

發行價款（減除交易成本 2,889 仟元）	\$ 272,111
權益組成部分	(<u>5,470</u>)
發行日淨負債組成部分（包含應付公司債 266,889 仟元及透過損益按公允價值衡量 之金融資產—非流動 248 仟元）	266,641
以有效利率計算之利息	198
金融商品評價損失	<u>413</u>
109 年 3 月 31 日淨負債組成部分	<u>\$ 267,252</u>

(三) 廣錠公司於 109 年 3 月 5 日發行 2,250 單位、票面利率為 0% 之新台幣計價有擔保可轉換公司債，廣錠金金額共計 225,000 仟元。

每單位公司債持有人有權以每股 61.9 元轉換為廣錠公司之普通股。該轉換價格於決定後，如遇有除權或除息者，應依轉換價格調整公式調整之，截至 109 年 3 月 31 日止尚未調整轉換價格。轉換期間為 109 年 6 月 6 日至 112 年 3 月 5 日。若公司債屆時未轉換，將於 112 年 3 月 5 日依債券面額以現金一次償還；若符合約定條件廣錠公司得按約定價格向債權人要求贖回可轉換公司債。

債券於發行滿 3 個月之翌日起至發行期間屆滿前 40 日止，若廣錠公司普通股在臺灣證券交易所之收盤價格連續 30 個營業日超過當時債券轉換價格達 30%（含）以上時，廣錠公司得於其後 30 個營業日內寄發 30 日期滿之「債券收回通知書」，並於該期間屆滿時，按面額計算以現金收回其全部債券；債券於發行滿 3 個月之次日起至發行期間屆滿前 40 日止，債券流通在外餘額低於原發行總額之 10% 時，廣錠公司得以寄發日前五個營業日債券持有人名冊所載者為準寄發 30 日期滿之「債券收回通知書」，並於該期間屆滿時，按面額計算以現金收回流通在外之債券。

債券以發行滿 2 年之日為債券持有人提前賣回債券之賣回基準日。債券持有人得於賣回基準日之前 30 日內以書面通知廣錠公司股務代理機構，要求廣錠公司以債券面額之 101.0025% 將其所持有之債券以現金贖回。

此可轉換公司債包括負債及權益組成部分，權益組成部分於權益項下以資本公積—認股權表達。負債組成要素則分別列為嵌入衍生性金融商品及非屬衍生性商品之負債，該嵌入衍生性金融商品 109 年 3 月 31 日以公平價值評估金額為 135 仟元；非屬衍生性金融商品之負債 109 年 3 月 31 日以攤銷後成本衡量金額為 218,145 仟元，其原始認列之有效利率為 1.0632%。

發行價款（減除交易成本 2,375 仟元）	\$ 222,625
權益組成部分	(<u>4,853</u>)
發行日淨負債組成部分（包含應付公司債 217,974 仟元及透過損益按公允價值衡量 之金融資產—非流動 202 仟元）	217,772
以有效利率計算之利息	171
金融商品評價損失	<u>337</u>
109 年 3 月 31 日淨負債組成部分	<u>\$ 218,280</u>

二三、其他應付款

	109年3月31日	108年12月31日	108年3月31日
應付薪資及獎金	\$ 45,236	\$ 93,246	\$ 40,607
應付員工酬勞	19,077	14,850	29,067
應付董監事酬勞	4,115	2,060	5,434
應付股利	258,858	-	-
資本公積配發現金	86,286	-	-
其他	54,747	60,095	43,593
	<u>\$ 468,319</u>	<u>\$ 170,251</u>	<u>\$ 118,701</u>

二四、退職後福利計畫

108年1月1日至3月31日認列之確定福利計畫相關退休金費用係以107年12月31日精算決定之退休金成本率計算，金額為16仟元。

本公司於108年1月18日向臺北市政府勞動局申請結清勞工退休準備金之專戶，並於108年3月13日取具臺北市政府勞動局北市勞資字第1086020535號核准函。

二五、權益

(一) 股本

普通股

	109年3月31日	108年12月31日	108年3月31日
額定股數(仟股)	<u>218,800</u>	<u>218,800</u>	<u>188,800</u>
額定股本	<u>\$2,188,000</u>	<u>\$2,188,000</u>	<u>\$1,888,000</u>
已發行且已收足股款之 股數(仟股)	<u>177,100</u>	<u>177,100</u>	<u>176,419</u>
已發行股本	<u>\$1,770,998</u>	<u>\$1,770,998</u>	<u>\$1,764,185</u>

已發行之普通股每股面額為10元，每股享有一表決權及收取股利之權利。

(二) 資本公積

本公司資本公積中屬超過票面金額發行股票之溢額(包括以超過面額發行普通股、公司債轉換溢價及庫藏股票交易)得用以彌補虧損，亦得於公司無虧損時，用以發放現金股利或撥充股本，惟撥充股本時每年以實收股本之一定比率為限。

因認列對子公司所有權益變動數產生之資本公積，得用以彌補虧損。

因採用權益法之投資及可轉換公司債之認股權產生之資本公積，不得作為任何用途。

(三) 保留盈餘及股利政策

依本公司修正前章程之盈餘分派政策規定，年度決算如有盈餘，依法繳納稅捐，彌補累積虧損後，再提 10% 為法定盈餘公積，但法定盈餘公積已達本公司實收資本額時，得不再提列，其餘再依法令規定提列或迴轉特別盈餘公積；如尚有餘額，併同累積未分配盈餘，由董事會擬具盈餘分配議案，提請股東會決議分派股東股息紅利。依本公司修正後章程之盈餘分派政策規定，前項股息紅利、法定盈餘公積（超過實收資本額百分之二十五之部分）及資本公積以現金分配者，得授權董事會以三分之二以上董事之出席，及出席董事過半數之決議行之，並報告股東會。

本公司章程規定之員工及董監事酬勞分派政策，參閱附註二七之(六)員工酬勞及董監事酬勞。

另依據本公司章程規定，股利政策係配合目前及未來之發展計畫、考量投資環境、資金需求分配及國內外競爭狀況，並兼顧股東利益等因素，每年就可供分配盈餘分配股東股利，惟累積可供分配盈餘低於實收股本 10% 時，得不予分配；分配股東股利時，得以現金或股票方式為之，其中現金股利不低於股利總額之 5%。

本公司依金管證發字第 1010012865 號函、金管證發字 1010047490 號函及「採用國際財務報導準則 (IFRSs) 後，提列特別盈餘公積之適用疑義問答」規定提列及迴轉特別盈餘公積。嗣後其他股東權益減項餘額有迴轉時，得就迴轉部分分派盈餘。

法定盈餘公積應提撥至其餘額達公司實收股本總額時為止。法定盈餘公積得用以彌補虧損。公司無虧損時，法定盈餘公積超過實收股本總額 25% 之部分除得撥充股本外，尚得以現金分配。

本公司於 109 年 2 月 25 日舉行董事會及 108 年 6 月 19 日舉行股東常會，分別擬議及決議通過 108 及 107 年度盈餘分配案如下：

	盈 餘 分 配 案		每 股 股 利 (元)	
	108年度	107年度	108年度	107年度
法定盈餘公積	\$ 25,374	\$ 30,713		
特別盈餘公積	459	49,155		
普通股現金股利	-	311,741	\$ -	\$ 1.80

本公司董事會於 109 年 2 月 25 日決議配發現金股利 258,858 仟元，每股配發 1.5 元。

另本公司董事會及股東常會分別於 109 年 2 月 25 日及 108 年 6 月 19 日決議以資本公積 86,286 仟元及 34,638 仟元發放現金。

有關 108 年度之盈餘分配案尚待預計於 109 年 6 月 17 日召開之股東常會決議。

上述 107 年度盈餘分配案之每股股利，因本公司可轉換公司債轉換，致影響流通在外股份數量，造成本公司股東現金配息比率由 1.800 元調整至 1.799 元。

(四) 非控制權益

	109年1月1日 至3月31日	108年1月1日 至3月31日
期初餘額	\$352,813	\$398,785
歸屬於非控制權益之份額		
本期淨利	9,293	632
透過其他綜合損益按公允價值 衡量之金融資產未實現利益 (損失)	(527)	437
國外營運機構財務報表換算 之兌換差額	8	17
子公司員工認股權計畫下發行之普 通股影響數(附註三十)	-	967
子公司權益變動影響數(附註三一)	5,257	(12,629)
期末餘額	<u>\$366,844</u>	<u>\$388,209</u>

(五) 庫藏股票

收 回 原 因	轉 讓 股 份 予 員 工 (仟 股)
108年1月1日股數	2,065
本期增加	<u>1,164</u>
108年3月31日股數	<u>3,229</u>
109年1月1日股數	3,229
本期增加	<u>1,999</u>
109年3月31日股數	<u>5,228</u>

本公司持有之庫藏股票，依證券交易法規定不得質押，亦不得享有股利之分派及表決權等權利。

二六、收 入

	109年1月1日 至3月31日	108年1月1日 至3月31日
客戶合約收入		
商品銷貨收入	\$ 1,035,650	\$ 940,902
其他營業收入		
勞務收入	<u>4,050</u>	<u>5,763</u>
	<u>\$ 1,039,700</u>	<u>\$ 946,665</u>

(一) 合約餘額

	109年3月31日	108年12月31日	108年3月31日	108年1月1日
應收帳款總額(附註十一)	<u>\$ 501,150</u>	<u>\$ 640,823</u>	<u>\$ 686,869</u>	<u>\$ 785,965</u>
合約負債				
商品銷貨	<u>\$ 77,945</u>	<u>\$ 70,510</u>	<u>\$ 34,718</u>	<u>\$ 97,250</u>

(二) 客戶合約收入之細分

收入細分資訊請參閱附註三七。

二七、淨 利

(一) 其他收入

	109年1月1日 至3月31日	108年1月1日 至3月31日
利息收入	\$ 909	\$ 2,384
租金收入	<u>2,713</u>	<u>-</u>
	<u>\$ 3,622</u>	<u>\$ 2,384</u>

(二) 其他利益及損失

	109年1月1日 至3月31日	108年1月1日 至3月31日
打樣及維修服務費收入	\$ 7,377	\$ 4,967
外幣兌換淨益	6,133	3,060
其他	178	(984)
	<u>\$ 13,688</u>	<u>\$ 7,043</u>

(三) 財務成本

	109年1月1日 至3月31日	108年1月1日 至3月31日
可轉換公司債利息	\$ 369	\$ 156
銀行借款利息	5,983	2,925
租賃負債之利息	621	1,215
其他財務成本	40	-
	<u>\$ 7,013</u>	<u>\$ 4,296</u>

(四) 折舊及攤銷

	109年1月1日 至3月31日	108年1月1日 至3月31日
折舊費用依功能別彙總		
營業成本	\$ 9,241	\$ 14,600
營業費用	15,121	11,541
	<u>\$ 24,362</u>	<u>\$ 26,141</u>
攤銷費用依功能別彙總		
營業成本	\$ 386	\$ 290
營業費用	1,685	2,275
	<u>\$ 2,071</u>	<u>\$ 2,565</u>

(五) 員工福利費用

	109年1月1日 至3月31日	108年1月1日 至3月31日
短期員工福利	<u>\$138,822</u>	<u>\$ 79,167</u>
退職後福利		
確定提撥計畫	5,976	6,297
確定福利計畫	-	16
	<u>5,976</u>	<u>6,313</u>
其他員工福利	20,056	18,470
員工福利費用合計	<u>\$164,854</u>	<u>\$103,950</u>

(接次頁)

(承前頁)

	109年1月1日 至3月31日	108年1月1日 至3月31日
依功能別彙總		
營業成本	\$ 45,249	\$ 47,713
營業費用	<u>119,605</u>	<u>56,237</u>
	<u>\$164,854</u>	<u>\$103,950</u>

(六) 員工酬勞及董監事酬勞

本公司依章程規定係按當年度扣除分派員工及董監事酬勞前之稅前利益分別以 1~15% 及不高於 3% 提撥員工酬勞及董監事酬勞。109 年及 108 年 1 月 1 日至 3 月 31 日估列之員工酬勞及董監事酬勞如下：

估列比例

	109年1月1日 至3月31日	108年1月1日 至3月31日
員工酬勞	15.00%	4.90%
董監事酬勞	3.00%	0.40%

金額

	109年1月1日 至3月31日	108年1月1日 至3月31日
員工酬勞	<u>\$ 1,727</u>	<u>\$ 6,130</u>
董監事酬勞	<u>\$ 345</u>	<u>\$ 500</u>

年度合併財務報告通過發布日後若金額仍有變動，則依會計估計變動處理，於次一年度調整入帳。

108 及 107 年度員工酬勞及董監事酬勞分別於 109 年 2 月 25 日及 108 年 2 月 20 日經董事會決議如下：

	108 年度		107 年度	
	現	金	現	金
員工酬勞	\$ 14,490		\$ 13,260	
董監事酬勞		2,000		2,000

108 及 107 年度員工酬勞及董監事酬勞之實際配發金額與 108 及 107 年度合併財務報告認列之金額並無差異。

有關本公司 109 及 108 年董事會決議之員工酬勞及董監事酬勞資訊，請至台灣證券交易所「公開資訊觀測站」查詢。

(七) 外幣兌換損益

	109年1月1日 至3月31日	108年1月1日 至3月31日
外幣兌換利益總額	\$ 22,997	\$ 7,929
外幣兌換損失總額	(16,864)	(4,869)
淨 益	<u>\$ 6,133</u>	<u>\$ 3,060</u>

二八、所得稅

(一) 認列於損益之所得稅

所得稅費用其主要組成部分如下：

	109年1月1日 至3月31日	108年1月1日 至3月31日
當期所得稅		
本年度產生者	\$ 10,237	\$ 9,645
遞延所得稅		
本年度產生者	(2,101)	757
認列於損益之所得稅費用	<u>\$ 8,136</u>	<u>\$ 10,402</u>

(二) 所得稅核定情形

本公司截至 104 年度止及 106 年度之營利事業所得稅申報案件，業經稅捐稽徵機關核定。

子公司之營利事業所得稅申報案件，稅捐稽徵機關核定明細如下：

	<u>所得稅申報案核定截止年度</u>
威視公司	107年度
廣銳公司	107年度
速博康公司	107年度
IBASE JAPAN	107年度
TMC U.K.公司	107年度
IBASE Singapore 公司	107年度

(接次頁)

(承前頁)

	<u>所得稅申報案核定截止年度</u>
IBASE USA 公司	107年度
上海廣佳公司	107年度
深圳華美視公司	107年度
IBASE Italy 公司	107年度
IBG Inc.	107年度

備註：

(1) IBASE INC.及 IBT 公司因係設立薩摩亞，是以無相關所得稅賦。

二九、每股盈餘

用以計算每股盈餘之盈餘及普通股加權平均股數如下：

本期淨利

	109年1月1日 至3月31日	108年1月1日 至3月31日
歸屬於本公司業主之淨利	\$ 6,618	\$110,499
具稀釋作用潛在普通股之影響：		
可轉換公司債	-	107
用以計算稀釋每股盈餘之盈餘	<u>\$ 6,618</u>	<u>\$110,606</u>

股數

單位：仟股

	109年1月1日 至3月31日	108年1月1日 至3月31日
用以計算基本每股盈餘之普通 股加權平均股數	120,058	120,420
具稀釋作用潛在普通股之影響：		
員工酬勞	250	259
可轉換公司債	-	656
用以計算稀釋每股盈餘之普通 股加權平均股數	<u>120,308</u>	<u>121,335</u>

若本公司得選擇以股票或現金發放員工酬勞，則計算稀釋每股盈餘時，假設員工酬勞將採發放股票方式，並於該潛在普通股具有稀釋作用時計入加權平均流通在外股數，以計算稀釋每股盈餘。於次年度決議員工酬勞發放股數前計算稀釋每股盈餘時，亦繼續考量該等潛在普通股之稀釋作用。

三十、股份基礎給付協議

子公司員工認股權計畫

廣錠公司於 102 年 7 月給與員工認股權 2,000 仟單位，每一單位可認購普通股一仟股。給與對象為廣錠公司符合特定條件之員工。認股權之存續期間為 5.5 年，憑證持有人於發行屆滿 1.5 年之日起，可行使被給與之一定比例之認股權。認股權行使價格為最近一期經會計師查核簽證之財務報告每股淨值，認股權發行後，遇有廣錠公司普通股股份發生變動時，認股權行使價格依規定公式予以調整。

員工認股權之相關資訊如下：

<u>員 工 認 股 權</u>	<u>108年1月1日至3月31日</u>	
	<u>單位 (仟)</u>	<u>加 權 平 均 執 行 價 格 (元)</u>
期初流通在外	58	\$ 10.00
本期執行	<u>58</u>	10.00
期末流通在外	<u>-</u>	10.00
期末可執行	<u>-</u>	
本期給與之認股權加權 平均公允價值 (元)		<u>\$ 4.11</u>

三一、與非控制權益之權益交易

(一) 廣錠公司於 108 年 2 月 10 日至 3 月 29 日陸續買回庫藏股共計 368 仟股，以及於 108 年 1 月 4 日及 3 月 4 日，將員工認股權轉換為預收股本，故本公司持股比例由 48.36% 增加至 48.86%。

由於上述交易並未改變合併公司對該子公司之控制，合併公司係視為權益交易處理。

(二) 廣錠公司於 109 年 3 月 5 日發行國內第一次及第二次有擔保可轉換公司債，認列資本公積 10,323 仟元。

109 年 3 月 31 日

	廣 錠 公 司 發行可轉換公司債
收取之現金對價	\$ 10,323
子公司淨資產帳面金額按相對權益變動計算應轉入非控制權益之金額	(5,257)
權益交易差額	<u>\$ 5,066</u>
<u>權益交易差額調整科目</u>	
資本公積－認列對子公司所有權變動數	<u>\$ 5,066</u>

108 年 3 月 31 日

	廣 錠 公 司 執行員工認股權	廣 錠 公 司 之 庫 藏 股 買 回
收取（支付）之現金對價	\$ 575	(\$ 16,047)
子公司淨資產帳面金額按相對權益變動計算應轉入非控制權益之金額	(967)	12,629
調整歸屬於本公司業主之其他權益項目	<u>4</u>	<u>-</u>
權益交易差額	<u>(\$ 388)</u>	<u>(\$ 3,418)</u>
<u>權益交易差額調整科目</u>		
資本公積－認列對子公司所有權變動數	<u>(\$ 388)</u>	<u>(\$ 3,418)</u>

三二、金融工具

(一) 公允價值之資訊－非按公允價值衡量之金融工具

109 年 3 月 31 日

	帳 面 金 額	公 第 1 等 級	允 第 2 等 級	價 第 3 等 級	合 計
<u>金融負債</u>					
按攤銷後成本衡量之金融負債：					
－可轉換公司債	\$ 485,232	\$ 588,498	\$ -	\$ -	\$ 588,498

108年3月31日

金融負債	帳面金額	公允價值			合計
		第1等級	第2等級	第3等級	
按攤銷後成本衡量之金融負債：					
－可轉換公司債	\$ 24,241	\$ 28,520	\$ -	\$ -	\$ 28,520

(二) 公允價值資訊－以重複性基礎按公允價值衡量之金融工具

1. 公允價值層級

109年3月31日

	第1等級	第2等級	第3等級	合計
<u>透過損益按公允價值衡量之金融資產</u>				
國內未上市(櫃)股票	\$ -	\$ 99,060	\$ -	\$ 99,060
國外未上市(櫃)股票	-	-	14,481	14,481
基金受益憑證	125,249	-	-	125,249
可轉換公司債	13,665	-	-	13,665
衍生工具	-	97	-	97
合計	\$ 138,914	\$ 99,157	\$ 14,481	\$ 252,552
<u>透過其他綜合損益按公允價值衡量之金融資產</u>				
權益工具投資				
－國內未上市(櫃)股票	\$ -	\$ 55,638	\$ -	\$ 55,638
－國內上市(櫃)股票	236,844	-	-	236,844
－台灣存託憑證	2,925	-	-	2,925
－國外未上市(櫃)股票	-	5,733	-	5,733
合計	\$ 239,769	\$ 61,371	\$ -	\$ 301,140
<u>透過損益按公允價值衡量之金融負債</u>				
衍生工具	\$ -	\$ 396	\$ -	\$ 396

108 年 12 月 31 日

	第 1 等級	第 2 等級	第 3 等級	合 計
<u>透過損益按公允價值衡</u>				
<u>量之金融資產</u>				
國內未上市(櫃)股票	\$ -	\$ 116,350	\$ -	\$ 116,350
國外未上市(櫃)股票	-	-	14,818	14,818
基金受益憑證	6,207	-	-	6,207
可轉換公司債	14,014	-	-	14,014
衍生工具	-	80	-	80
合 計	<u>\$ 20,221</u>	<u>\$ 116,430</u>	<u>\$ 14,818</u>	<u>\$ 151,469</u>
<u>透過其他綜合損益按公</u>				
<u>允價值衡量之金融資</u>				
<u>產</u>				
權益工具投資				
一國內未上市(櫃)股票	\$ -	\$ 85,546	\$ -	\$ 85,546
一國內上市(櫃)股票	257,465	-	-	257,465
一台灣存託憑證	3,416	-	-	3,416
一國外未上市(櫃)股票	-	5,591	-	5,591
合 計	<u>\$ 260,881</u>	<u>\$ 91,137</u>	<u>\$ -</u>	<u>\$ 352,018</u>
<u>透過損益按公允價值衡</u>				
<u>量之金融負債</u>				
衍生工具	\$ -	\$ 51	\$ -	\$ 51

108 年 3 月 31 日

	第 1 等級	第 2 等級	第 3 等級	合 計
<u>透過損益按公允價值衡</u>				
<u>量之金融資產</u>				
結構式存款	\$ -	\$ 17,297	\$ -	\$ 17,297
國內未上市(櫃)股票	-	166,582	-	166,582
基金受益憑證	58,958	-	-	58,958
可轉換公司債	13,806	-	-	13,806
合 計	<u>\$ 72,764</u>	<u>\$ 183,879</u>	<u>\$ -</u>	<u>\$ 256,643</u>

(接次頁)

(承前頁)

	第 1 等級	第 2 等級	第 3 等級	合 計
<u>透過其他綜合損益按公</u>				
<u>允價值衡量之金融資</u>				
<u>產</u>				
權益工具投資				
一國內未上市(櫃)				
股票	\$ -	\$ 44,104	\$ -	\$ 44,104
一國內上市(櫃)股				
票	269,584	-	-	269,584
一台灣存託憑證	3,776	-	-	3,776
一國外未上市(櫃)				
股票	-	-	705	705
債務工具投資				
一國外公司債	9,146	-	-	9,146
一應收帳款讓售	-	4,692	-	4,692
合 計	<u>\$ 282,506</u>	<u>\$ 48,796</u>	<u>\$ 705</u>	<u>\$ 332,007</u>
<u>透過損益按公允價值衡</u>				
<u>量之金融負債</u>				
衍生工具	<u>\$ -</u>	<u>\$ 82</u>	<u>\$ -</u>	<u>\$ 82</u>

109年及108年1月1日至3月31日無第1級與第2級公允價值衡量間移轉之情形。

2. 第2等級公允價值衡量之評價技術及輸入值

<u>金融工具類別</u>	<u>評價技術及輸入值</u>
衍生工具—換匯換利合約 結構式存款	現金流量折現法：按期末之可觀察遠期匯率及合約所訂匯率估計未來現金流量，並可反映各交易對方信用風險之折現率分別折現。
應收帳款讓售	現金流量折現法：按反映期末現時借款利率之折現率進行折現。
國內無擔保轉換公司債	係假設該公司債於109年2月13日贖回，所採用之折現率係以證券櫃檯買賣中心公開報價之2年期及5年期之公債殖利率按差補法計算。
國內未上市(櫃)股票 國外未上市(櫃)股票	市場法：以相同產業且公司營運財務情況相近之公司，其股票於活絡市場交易之成交價格，與對應之價值乘數，並考量流動性風險計算流動性折價，以換算標的之價值。

(接次頁)

(承前頁)

金融工具類別	評價技術及輸入值
國內有擔保轉換公司債	係假設該公司債於112年3月5日贖回，所採用之折現率係以證券櫃檯買賣中心公開報價之2年期及5年期之公債殖利率按差補法計算。

3. 第3等級公允價值衡量之評價技術及輸入值

- (1) 國外未上市（櫃）權益投資係採收益法，按現金流量折現之方式，計算預期可因持有此項投資而獲取收益之現值。重大不可觀察輸入值如下，當長期收入成長率增加、長期稅前營業利潤率增加、加權資金成本率降低或流動性折價減少時，該等投資公允價值將會增加。

	109年3月31日	108年12月31日	108年3月31日
長期收入成長率	2.00%	2.00%	8.87%
長期稅前營業利潤率	15.00%	15.00%	(46.86%)
加權資金成本率	17.57%	15.96%	14.46%
流動性折價	25.00%	25.00%	17.50%

若為反映合理可能之替代假設而變動下列輸入值，在所有其他輸入值維持不變之情況下，將使權益投資公允價值增加（減少）之金額如下：

	109年3月31日	108年12月31日	108年3月31日
長期收入成長率			
增加 1%/1%/2%	\$ 457	\$ 454	\$ 15,139
減少 1%/1%/2%	(\$ 305)	(\$ 454)	(\$ 12,011)
加權資金成本率			
增加 1%/1%/0.5%	(\$ 457)	(\$ 605)	(\$ 15,890)
減少 1%/1%/0.5%	\$ 610	\$ 680	\$ 17,496

(三) 金融工具之種類

	109年3月31日	108年12月31日	108年3月31日
<u>金融資產</u>			
透過損益按公允價值衡量	\$ 252,552	\$ 151,469	\$ 256,643
按攤銷後成本衡量之金融資產(註1)	1,432,962	1,481,556	1,785,566
透過其他綜合損益按公允價值衡量之金融資產			
權益工具投資	301,140	352,018	318,169
債務工具投資	-	-	13,838
<u>金融負債</u>			
透過損益按公允價值衡量	396	51	82
按攤銷後成本衡量(註2)	3,052,213	2,146,804	1,534,440

註1：餘額係包含現金及約當現金、按攤銷後成本衡量之金融資產、應收票據、應收帳款淨額、其他應收款、存出保證金等按攤銷後成本衡量之金融資產。

註2：餘額係包含長短期借款、應付票據、應付帳款、其他應付款(不含員工福利)、應付公司債及存入保證金等按攤銷後成本衡量之金融負債。

(四) 財務風險管理目的與政策

合併公司主要金融工具包括現金及約當現金、持有供交易、權益及債務工具投資、應收帳款、應付帳款、應付公司債、借款及租賃負債。合併公司財務策略主要係以保守、穩健為原則，財務風險管理目標，係為管理與營運活動相關之匯率風險、利率風險、信用風險及流動性風險。為降低相關財務風險，合併公司訂定完整之核決權限，以建立權責分明的財務政策及監督執行流程，以降低市場變動對公司財務績效之潛在不利影響。

合併公司之重要財務活動，係經董事會依相關規範及內部控制制度進行覆核。於財務計畫執行期間，合併公司必須恪遵關於整理財務風險管理及權責劃分之相關財務操作程序。

1. 市場風險

合併公司之營運活動使合併公司承擔之主要財務風險為外幣匯率變動風險（參閱下述(1)）以及利率變動風險（參閱下述(2)）。

合併公司有關金融工具市場風險之暴險及其對該等暴險之管理與衡量方式並無改變。

(1) 匯率風險

合併公司從事外幣計價之銷貨與進貨交易，因而使合併公司產生匯率變動暴險。合併公司之銷售額中約有75.67%非以發生交易集團個體之功能性貨幣計價，而成本金額中約有28.74%非以發生交易集團個體之功能性貨幣計價。合併公司匯率暴險之管理係於政策許可之範圍內，利用遠期外匯合約管理風險。

合併公司於資產負債表日非功能性貨幣計價之貨幣性資產與貨幣性負債帳面金額（包含合併財務報表中已沖銷之非功能性貨幣計價之貨幣性項目），請參閱附註三五。合併公司於資產負債表日具匯率風險暴險之衍生工具帳面金額如下：

	109年3月31日	108年12月31日	108年3月31日
資 產			
歐 元	\$ 97	\$ 80	\$ 17,297
負 債			
美 元	15	51	-
歐 元	81	-	-

敏感度分析

合併公司主要受到美元、歐元及人民幣匯率影響。

下表詳細說明當新台幣（功能性貨幣）對各攸關外幣之匯率增加及減少1%時，合併公司之敏感度分析。1%係為集團內部向主要管理階層報告匯率風險時所使用之敏感度比率，亦代表管理階層對外幣匯率之合理可能變動範圍之評估。敏感度分析僅包括流通在外之外幣貨幣性項目及

指定為現金流量避險之遠期外匯合約，並將其期末之換算以匯率變動 1% 予以調整。下表之正數係表示當新台幣相對於各相關貨幣升值 1% 時，將使稅前淨利或權益增加之金額；當新台幣相對於各相關外幣貶值 1% 時，其對稅前淨利或權益之影響將為同金額之負數。

	美 元 之 影 響		歐 元 之 影 響		人 民 幣 之 影 響	
	109年1月1日 至3月31日	108年1月1日 至3月31日	109年1月1日 至3月31日	108年1月1日 至3月31日	109年1月1日 至3月31日	108年1月1日 至3月31日
損 益	(\$ 6,552)	(\$ 7,529)	(\$ 65)	(\$ 758)	(\$ 92)	(\$ 95)

上表所列外幣對損益之影響主要源自於合併公司於資產負債表日尚流通在外且未進行現金流量避險之美元、歐元及人民幣計價應收付款項及總額投資避險之衍生工具公允價值變動。

管理階層認為敏感度分析無法代表匯率固有風險，因資產負債表日之外幣暴險無法反映年中暴險情形。

(2) 利率風險

因合併公司內之個體同時以固定及浮動利率借入資金，因而產生利率暴險。

合併公司於資產負債表日受利率暴險之金融資產及金融負債帳面金額如下：

	109年3月31日	108年12月31日	108年3月31日
具公允價值利率風險			
—金融資產	\$ 32,584	\$ 133,817	\$ 274,831
—金融負債	992,345	1,336,338	674,241
具現金流量利率風險			
—金融資產	624,672	422,760	534,257
—金融負債	1,493,611	398,000	290,000

敏感度分析

下列敏感度分析係依衍生及非衍生工具於資產負債表日之利率暴險而決定。對於浮動利率資產及負債，其分析方式係假設資產負債表日流通在外之資產及負債金額於報導期間皆流通在外。集團內部向主要管理階層報告利率時

所使用之變動率為利率增加或減少 1%，此亦代表管理階層對利率之合理可能變動範圍之評估。

若利率增加／減少 1%，在所有其他變數維持不變之情況下，合併公司 109 年及 108 年 1 月 1 日至 3 月 31 日之稅前淨利將分別增加／減少 2,172 仟元及 611 仟元，主因為合併公司之變動利率存款及變動利率借款淨部位。

(3) 其他價格風險

合併公司因持有國內上市櫃股票及台灣存託憑證而產生權益價格暴險。合併公司並未積極交易該等投資，但指派相關人員監督價格風險，並評估何時須增加被避風險之風險部位。

敏感度分析

下列敏感度分析係依資產負債表日之權益價格暴險進行。

若權益價格上漲／下跌 1%，109 年及 108 年 1 月 1 日至 3 月 31 日稅前／稅後其他綜合損益將因透過其他綜合損益按公允價值衡量金融資產之公允價值上升／下跌而分別增加／減少 2,398 仟元及 2,734 仟元。

2. 信用風險

信用風險係指交易對方拖欠合約義務而造成集團財務損失之風險。截至資產負債表日，合併公司可能因交易對方未履行義務造成財務損失之最大信用風險暴險主要係來自於合併資產負債表所認列之金融資產帳面金額。

為減輕信用風險，合併公司管理階層指派專責團隊負責授信額度之決定、授信核准及其他監控程序以確保逾期應收款項之回收已採取適當行動。此外，合併公司於資產負債表日會逐一複核應收款項之可回收金額以確保無法回收之應收款項已提列適當減損損失。據此，本公司管理階層認為合併公司之信用風險已顯著減少。

應收帳款之對象涵蓋眾多客戶，分散於不同產業及地理區域。合併公司持續針對應收帳款之客戶之財務狀況進行評估。

另因流動資金及衍生金融工具之交易對方係信用評等良好之金融機構及公司組織，故該信用風險係屬有限。

3. 流動性風險

合併公司係透過管理及維持足夠部位之現金及約當現金以支應集團營運並減輕現金流量波動之影響。合併公司管理階層監督銀行融資額度使用狀況並確保借款合同條款之遵循。

銀行借款對合併公司而言係一項重要流動性來源。截至 109 年 3 月 31 日暨 108 年 12 月 31 日及 3 月 31 日止，合併公司未動用之融資額度參閱下列(3)融資額度之說明。

(1) 非衍生金融負債流動性及利率風險表

非衍生金融負債剩餘合約到期分析係依合併公司最早可能被要求還款之日期，按金融負債未折現現金流量（包含本金及估計利息）編製。因此，合併公司可被要求立即還款之銀行借款，係列於下表最早之期間內，不考慮銀行立即執行該權利之機率；其他非衍生金融負債到期分析係依照約定之還款日編製。

以浮動利率支付之利息現金流量，其未折現之利息金額係依據資產負債表日殖利率曲線推導而得。

109 年 3 月 31 日

	要求即付或短				
	於 1 個月	1 ~ 3 個月	3 個月 ~ 1 年	1 ~ 5 年	5 年 以上
非衍生金融負債					
無附息負債	\$ 119,568	\$ 468,925	\$ 407,031	\$ -	\$ -
租賃負債	3,277	6,488	27,154	56,045	-
浮動利率工具	305	2,325	11,585	1,358,295	161,455
固定利率工具	<u>173,761</u>	<u>2,392</u>	<u>16,666</u>	<u>631,168</u>	<u>139,268</u>
	<u>\$ 296,911</u>	<u>\$ 480,130</u>	<u>\$ 462,436</u>	<u>\$ 2,045,508</u>	<u>\$ 300,723</u>

租賃負債到期分析之進一步資訊如下：

	短於 1 年	1 ~ 5 年	5 ~ 10 年	10 ~ 15 年	15 ~ 20 年	20 年 以上
租賃負債	<u>\$ 36,919</u>	<u>\$ 56,045</u>	<u>\$ -</u>	<u>\$ -</u>	<u>\$ -</u>	<u>\$ -</u>

108 年 12 月 31 日

	要求即付或				
	短於1個月	1~3個月	3個月~1年	1~5年	5年以上
非衍生金融負債					
無附息負債	\$365,190	\$134,445	\$ 6,874	\$ -	\$ -
租賃負債	3,230	6,409	27,501	63,630	-
浮動利率工具	436	844	400,221	-	-
固定利率工具	401,183	671,212	1,575	44,446	142,723
	<u>\$770,039</u>	<u>\$812,910</u>	<u>\$436,171</u>	<u>\$108,076</u>	<u>\$142,723</u>

租賃負債到期分析之進一步資訊如下：

	短於1年	1~5年	5~10年	10~15年	15~20年	20年以上
租賃負債	<u>\$ 37,140</u>	<u>\$ 63,630</u>	<u>\$ -</u>	<u>\$ -</u>	<u>\$ -</u>	<u>\$ -</u>

108 年 3 月 31 日

	要求即付或			
	短於1個月	1至3個月	3個月至1年	1至5年
非衍生金融負債				
無附息負債	\$ 499,073	\$ 62,435	\$ 6,481	\$ -
租賃負債	3,719	11,181	31,142	122,099
浮動利率工具	310	879	290,000	-
固定利率工具	736	651,301	346	24,800
	<u>\$ 503,838</u>	<u>\$ 725,796</u>	<u>\$ 327,969</u>	<u>\$ 146,899</u>

到期分析之進一步資訊如下：

	短於1年	1~5年	5~10年	10~15年	15~20年	20年以上
租賃負債	<u>\$ 46,042</u>	<u>\$122,099</u>	<u>\$ -</u>	<u>\$ -</u>	<u>\$ -</u>	<u>\$ -</u>

上述非衍生金融負債之浮動利率工具金額，將因浮動利率與資產負債表日所估計之利率不同而改變。

(2) 衍生金融負債之流動性及利率風險表

針對衍生金融工具之流動性分析，就採淨額交割之衍生工具而言，係以未折現之合約淨現金流入及流出為基礎編製；就採總額交割之衍生工具，係以未折現之總現金流入及流出為基礎編製。當應付或應收金額不固定時，揭露之金額係依資產負債表日殖利率曲線所推估之預計利率決定。

109年3月31日

	要求即付或 短於1個月	1至3個月	3個月至1年
<u>總額交割</u>			
換匯換利合約	\$ -	\$ 97	\$ -
換匯換利合約	(\$ 81)	(\$ 15)	\$ -

108年12月31日

	要求即付或 短於1個月	1至3個月	3個月至1年
<u>總額交割</u>			
換匯換利合約	\$ -	\$ 80	\$ -
換匯換利合約	\$ -	(\$ 51)	\$ -

(3) 融資額度

	109年3月31日	108年12月31日	108年3月31日
無擔保銀行額度（每年重新檢視）			
—已動用金額	\$ -	\$ 670,000	\$ 940,000
—未動用金額	-	330,000	750,000
	<u>\$ -</u>	<u>\$ 1,000,000</u>	<u>\$ 1,690,000</u>
有擔保銀行借款額度（雙方同意下得展期）			
—已動用金額	\$ 1,912,744	\$ 968,000	\$ -
—未動用金額	658,856	603,600	-
	<u>\$ 2,571,600</u>	<u>\$ 1,571,600</u>	<u>\$ -</u>

三三、關係人交易

本公司及子公司（係本公司之關係人）間之交易、帳戶餘額、收益及費損於合併時全數予以銷除，故未揭露於本附註。除已於其他附註揭露外，合併公司與其他關係人間之交易如下。

(一) 關係人名稱及其關係

<u>關 係 人 名 稱</u>	<u>與 合 併 公 司 之 關 係</u>
緯昌科技股份有限公司（緯昌公司）	關聯企業
捷毅國際股份有限公司（捷毅公司）	實質關係人
翰門企業股份有限公司（翰門公司）	實質關係人
鄧國源	主要管理階層
研揚科技股份有限公司（研揚公司）	關聯企業

(接次頁)

(承前頁)

關 係 人 名 稱	與 合 併 公 司 之 關 係
醫揚科技股份有限公司 (醫揚公司)	關聯企業
AAEON Electronics, Inc. (AAEON 公司)	關聯企業
華碩電腦股份有限公司 (華碩公司)	關聯企業
台普威能源股份有限公司 (台普威公司)	實質關係人

(二) 營業收入

帳 列 項 目	關 係 人 類 別	109年1月1日 至3月31日	108年1月1日 至3月31日
銷貨收入	關聯企業	<u>\$ 22,707</u>	<u>\$ 18,276</u>
其他營業收入	關聯企業	<u>\$ 3</u>	<u>\$ 185</u>

與關係人間之交易價格及款項收取條件，均與非關係人相當。

(三) 營業成本

關 係 人 類 別	109年1月1日 至3月31日	108年1月1日 至3月31日
關聯企業	\$ 1,630	\$ 54
實質關係人	<u>69</u>	<u>2,132</u>
	<u>\$ 1,699</u>	<u>\$ 2,186</u>

與關係人間之交易價格及款項支付條件，均與非關係人相當。

(四) 研究費用

帳 列 項 目	關 係 人 類 別	109年1月1日 至3月31日	108年1月1日 至3月31日
研究發展費	關聯企業	\$ 53	\$ 20
	實質關係人	<u>9</u>	<u>22</u>
		<u>\$ 62</u>	<u>\$ 42</u>

(五) 營業外收入

帳 列 項 目	關 係 人 類 別	109年1月1日 至3月31日	108年1月1日 至3月31日
其他收入	關聯企業	<u>\$ 16</u>	<u>\$ 123</u>
租金收入	實質關係人	<u>\$ 9</u>	<u>\$ -</u>

與關係人間之租賃契約，係參考市場行情議定租金，並依一般條件收取。

(六) 應收關係人款項

帳列項目	關係人類別	109年3月31日	108年12月31日	108年3月31日
應收帳款	關聯企業	<u>\$ 12,142</u>	<u>\$ 16,213</u>	<u>\$ 17,851</u>

流通在外之應收關係人款項未收取保證。109年3月31日暨108年12月31日及108年3月31日應收關係人款項並未提列備抵損失。

(七) 應付關係人款項（不含向關係人借款）

帳列項目	關係人類別	109年3月31日	108年12月31日	108年3月31日
應付帳款	實質關係人	\$ 73	\$ -	\$ 2,238
	關聯企業	<u>1,513</u>	<u>888</u>	<u>57</u>
		<u>\$ 1,586</u>	<u>\$ 888</u>	<u>\$ 2,295</u>
其他應付款	實質關係人	\$ -	\$ 41	\$ 23
	關聯企業	<u>-</u>	<u>-</u>	<u>21</u>
		<u>\$ -</u>	<u>\$ 41</u>	<u>\$ 44</u>

流通在外之應付關係人款項餘額係未提供擔保。

(八) 預付款項（包含於預付款項及其他流動資產項下）

關係人類別	109年3月31日	108年12月31日	108年3月31日
關聯企業	<u>\$ 916</u>	<u>\$ 916</u>	<u>\$ -</u>

(九) 向關係人借款（帳列其他應付款）

關係人類別	109年3月31日	108年12月31日	108年3月31日
主要管理階層	<u>\$ 43</u>	<u>\$ 193</u>	<u>\$ 252</u>

合併公司向關係人借款未支付予關係人利息費用。向主要管理階層之借款皆為無擔保借款。

(十) 其他

帳列項目	關係人類別	109年3月31日	108年12月31日	108年3月31日
存入保證金	實質關係人	<u>\$ 6</u>	<u>\$ -</u>	<u>\$ -</u>

(十一) 對主要管理階層之獎酬

	109年1月1日 至3月31日	108年1月1日 至3月31日
短期員工福利	<u>\$ 11,313</u>	<u>\$ 15,060</u>
退職後福利	<u>427</u>	<u>373</u>
	<u>\$ 11,740</u>	<u>\$ 15,433</u>

董事及其他主要管理階層之薪酬係由薪酬委員會依照個人績效及市場趨勢決定。

三四、質抵押之資產

合併公司下列資產業經提供為向銀行長短期借款額度之擔保品及向財政部關務署提供進口原物料之關稅擔保款項：

	109年3月31日	108年12月31日	108年3月31日
自有土地	\$ 1,285,774	\$ 843,099	\$ 483,365
建築物－淨額	773,118	536,106	310,243
投資性不動產	83,417	83,685	-
質押定存單（帳列按攤銷後 成本衡量之金融資產－流 動）	2,000	17,990	2,000
	<u>\$ 2,144,309</u>	<u>\$ 1,480,880</u>	<u>\$ 795,608</u>

三五、具重大影響之外幣資產及負債資訊

以下資訊係按合併公司各個體功能性貨幣以外之外幣彙總表達，所揭露之匯率係指該等外幣換算至功能性貨幣之匯率。具重大影響之外幣資產及負債如下：

單位：各外幣／新台幣仟元

金 融 資 產	109年3月31日		
	外 幣	匯 率	新 台 幣
<u>貨幣性項目</u>			
美 元	\$ 22,712	30.225 (美元：台幣)	\$ 686,470
美 元	2,307	0.8114 (美元：英鎊)	69,729
美 元	2,074	1.4237 (美元：新加坡幣)	62,687
美 元	51	7.0872 (美元：人民幣)	1,541
歐 元	229	33.24 (歐元：台幣)	7,612
人 民 幣	2,159	4.2660 (人民幣：台幣)	9,210
<u>衍生工具</u>			
歐 元	900	33.24 (歐元：台幣)	29,916

(接次頁)

(承前頁)

109年3月31日						
外	幣	匯	率	新	台	幣
<u>非貨幣性項目</u>						
採權益法之子公司、 關聯企業及合資						
美	元	\$ 12,064	30.225		\$ 364,479	
(美元：台幣)						
存出保證金						
美	元	5,250	30.225		158,681	
(美元：台幣)						
<u>金融負債</u>						
<u>貨幣性項目</u>						
美	元	4,302	30.225		130,028	
(美元：台幣)						
美	元	1,073	0.8114		32,431	
(美元：英鎊)						
美	元	22	1.4237		665	
(美元：新加坡幣)						
歐	元	34	33.24		1,130	
(歐元：英鎊)						
<u>衍生工具</u>						
美	元	400	30.225		12,090	
(美元：台幣)						
歐	元	950	33.24		31,578	
(歐元：台幣)						

108年12月31日						
外	幣	匯	率	新	台	幣
<u>外幣資產</u>						
<u>貨幣性項目</u>						
美	元	\$ 21,366	29.98		\$ 640,533	
(美元：台幣)						
美	元	2,121	0.7617		63,588	
(美元：英鎊)						
美	元	334	1.3456		10,013	
(美元：新加坡幣)						
美	元	51	6.9761		1,529	
(美元：人民幣)						

(接次頁)

(承前頁)

108年12月31日			
	外	幣 匯	率 新 台 幣
歐 元	\$ 1,178	33.59	\$ 39,569
		(歐元：台幣)	
人 民 幣	2,171	4.2975	9,330
		(人民幣：台幣)	
<u>衍生工具</u>			
歐 元	900	33.59	30,231
		(歐元：台幣)	
<u>貨幣性項目</u>			
採權益法之子公司、 關聯企業及合資			
美 元	12,440	29.98	372,861
		(美元：台幣)	
存出保證金			
美 元	5,783	29.98	173,374
		(美元：台幣)	
<u>外 幣 負 債</u>			
<u>貨幣性項目</u>			
美 元	2,998	29.98	89,880
		(美元：台幣)	
美 元	1,252	0.7617	37,535
		(美元：英鎊)	
美 元	375	1.3456	11,243
		(美元：新加坡幣)	
歐 元	65	33.59	2,183
		(歐元：台幣)	
<u>衍生工具</u>			
美 元	400	29.98	11,992
		(美元：台幣)	

108年3月31日			
	外	幣 匯	率 新 台 幣
<u>金 融 資 產</u>			
<u>貨幣性項目</u>			
美 元	\$ 24,362	30.82	\$ 750,837
		(美元：台幣)	
美 元	2,247	0.7684	69,253
		(美元：英鎊)	

(接次頁)

(承前頁)

		108年3月31日	
	外	幣 匯	率 新 台 幣
美 元	\$ 400	1.3547	\$ 12,328
		(美元：新加坡幣)	
美 元	51	6.7335	1,572
		(美元：人民幣)	
歐 元	2,139	34.61	74,031
		(歐元：台幣)	
歐 元	58	0.8629	2,007
		(歐元：英鎊)	
人 民 幣	2,077	4.5771	9,507
		(人民幣：台幣)	
<u>衍生工具</u>			
歐 元	500	34.61	17,305
		(歐元：台幣)	
<u>非貨幣性項目</u>			
採權益法之子公司、 關聯企業及合資			
美 元	12,113	30.82	373,128
		(美元：台幣)	
存出保證金			
美 元	7,374	30.82	227,267
		(美元：台幣)	
<u>金 融 負 債</u>			
<u>貨幣性項目</u>			
美 元	2,494	30.82	76,865
		(美元：台幣)	
美 元	347	0.7684	10,695
		(美元：英鎊)	
美 元	350	1.3547	10,787
		(美元：新加坡幣)	
歐 元	7	0.8629	242
		(歐元：英鎊)	

合併公司於 109 年及 108 年 1 月 1 日至 3 月 31 日外幣兌換（損）益（已實現及未實現）分別為 6,133 仟元及 3,060 仟元，由於集團個體之功能性貨幣種類繁多，故無法按各重大影響之外幣別揭露兌換損益。

三六、附註揭露事項

(一) 重大交易事項及(二)轉投資事業相關資訊：

1. 資金貸與他人。(附表一)
2. 為他人背書保證。(無)
3. 期末持有有價證券情形(不包含投資子公司、關聯企業及合資控制部分)。(附表二)
4. 累積買進或賣出同一有價證券之金額達新臺幣 3 億元或實收資本額 20% 以上。(無)
5. 取得不動產之金額達新臺幣 3 億元或實收資本額 20% 以上。(附表三)
6. 處分不動產之金額達新臺幣 3 億元或實收資本額 20% 以上。(無)
7. 與關係人進、銷貨之金額達新臺幣 1 億元或實收資本額 20% 以上。(無)
8. 應收關係人款項達新臺幣 1 億元或實收資本額 20% 以上。(無)
9. 從事衍生工具交易。(附註七(「透過損益按公允價值衡量之金融工具」附註))
10. 其他：母子公司間及各子公司間之業務關係及重要交易往來情形及金額。(附表六)
11. 被投資公司資訊。(附表四)

(三) 大陸投資資訊：

1. 大陸被投資公司名稱、主要營業項目、實收資本額、投資方式、資金匯出入情形、持股比例、投資損益、期末投資帳面金額、已匯回投資損益及赴大陸地區投資限額。(附表五)
2. 與大陸被投資公司直接或間接經由第三地區所發生下列之重大交易事項。(無)
 - (1) 進貨金額及百分比與相關應付款項之期末餘額及百分比。
 - (2) 銷貨金額及百分比與相關應收款項之期末餘額及百分比。
 - (3) 財產交易金額及其所產生之損益數額。
 - (4) 票據背書保證或提供擔保品之期末餘額及其目的。

(5) 資金融通之最高餘額、期末餘額、利率區間及當期利息總額。

(6) 其他對當期損益或財務狀況有重大影響之交易事項，如勞務之提供或收受等。

(四) 主要股東資訊：股權比例達 5% 以上之股東名稱、持股數額及比例：
(附表七)。

三七、部門資訊

提供給主要營運決策者用以分配資源及評量部門績效之資訊，著重於每一交付或提供之產品或勞務之種類。合併公司之應報導部門如下：

(一) 部門收入與營運結果

合併公司繼續營業單位之收入與營運結果依應報導部門分析如下：

	部 門 收 入		部 門 損 益	
	109年1月1日 至3月31日	108年1月1日 至3月31日	109年1月1日 至3月31日	108年1月1日 至3月31日
營業處	\$ 983,197	\$ 899,511	\$ 98,088	\$ 101,348
特殊產品營業處	56,503	47,154	5,630	5,312
繼續營業單位淨額	<u>\$ 1,039,700</u>	<u>\$ 946,665</u>	103,718	106,660
管理及總務費用			(62,404)	(49,804)
其他收入			3,622	2,384
其他利益及損失			13,688	7,043
採用權益法之關聯企業損益 之份額			(7,884)	61,133
透過損益按公允價值衡量之 金融商品淨損			(19,680)	(1,587)
財務成本			(7,013)	(4,296)
稅前淨利			<u>\$ 24,047</u>	<u>\$ 121,533</u>

以上報導之收入係與外部客戶交易所產生。109 年及 108 年 1 月 1 日至 3 月 31 日並無任何部門間銷售。

部門利益係指各個部門所賺取之利潤，不包含應分攤之管理及總務費用、採用權益法之關聯企業損益之份額、其他利益及損失、透過損益按公允價值衡量之金融商品淨損、財務成本、其他收入以及所得稅費用。此衡量金額係提供予主要營運決策者，用以分配資源予部門及評量其績效。

(二) 部門資產及負債

合併公司資產之衡量金額並未提供予營運決策者，故部門資產衡量金額為零。

廣積科技股份有限公司及子公司
資金貸與他人

民國 109 年 1 月 1 日至 3 月 31 日

單位：新台幣仟元

附表一

編號	貸出公司	貸與對象	往來項目	是否為關係人	本期末餘額	期未餘額	實際動支金額	利率區間	資金貸與性質	營業往來金額	有短期融通資金必要之原因	提列帳項	備抵金額	擔保名稱	品價值	對個別對象與單一金融機構之總額	對單一公司金融機構之總額	資金總額	貸與金額	註
0	廣積科技股份有限公司	IBASE TECHNOLOGY (USA), INC.	其他應收款—關係人	是	\$ 3,890	\$ 2,197	\$ 2,197	-	(註一)	\$ 2,197	-	\$ -	-	-	-	對單一公司金融機構之總額	對單一公司金融機構之總額	資金總額	貸與金額	註
																起過財務報表之百分之四十，即 1,794,704 元。	起過財務報表之百分之四十，即 1,794,704 元。	對單一公司金融機構之總額	貸與金額	註
		IBASE JAPAN	其他應收款—關係人	是	22,127	13,387	13,387	-	(註一)	13,387	-	-	-	-	-	對單一公司金融機構之總額	對單一公司金融機構之總額	資金總額	貸與金額	註
		上海廣佳信 息技術有限公司	其他應收款—關係人	是	37,439	37,439	37,439	-	(註一)	37,439	-	-	-	-	-	對單一公司金融機構之總額	對單一公司金融機構之總額	資金總額	貸與金額	註
		IBASE Singapore Pte. Ltd	其他應收款—關係人	是	2,333	2,333	2,333	-	(註一)	2,333	-	-	-	-	-	對單一公司金融機構之總額	對單一公司金融機構之總額	資金總額	貸與金額	註
		連博康科技股份 有限公司	其他應收款—關係人	是	2,372	2,372	2,372	-	(註一)	2,372	-	-	-	-	-	對單一公司金融機構之總額	對單一公司金融機構之總額	資金總額	貸與金額	註

註一：依財團法人中華民國會計研究發展基金會 93 年 7 月 9 日基秘字第 167 號函規定，將已逾非關係人正常授信期間 3 個月之其他應收款一逾期貸款，並於資金貸與他人資訊中揭露。

註二：上表列示之所有交易於編製合併財務報表時業已沖銷。

廣積科技股份有限公司及子公司

期末持有有價證券情形

民國 109 年 3 月 31 日

單位：新台幣仟元

附表二

持有之公司	有價證券種類及名稱	帳列	科目	目	期股數 / 單位數	帳面金額	持股比例	公允價值	備註
廣積科技股份有限公司	普通股股票								
	恆昌精密科技股份有限公司	透過損益按公允價值衡量之金融資產—非流動	透過損益按公允價值衡量之金融資產—非流動		2,600,000	\$ 99,060	15.57	\$ 99,060	
	台灣脈動股份有限公司	透過其他綜合損益按公允價值衡量之金融資產—非流動	透過其他綜合損益按公允價值衡量之金融資產—非流動		880,000	12,542	18.33	12,542	
	旺天電子股份有限公司	透過其他綜合損益按公允價值衡量之金融資產—非流動	透過其他綜合損益按公允價值衡量之金融資產—非流動		576,576	5,394	10.11	5,394	
	可取國際股份有限公司	透過其他綜合損益按公允價值衡量之金融資產—非流動	透過其他綜合損益按公允價值衡量之金融資產—非流動		3,749,727	22,211	18.09	22,211	
	資元科技股份有限公司	透過其他綜合損益按公允價值衡量之金融資產—非流動	透過其他綜合損益按公允價值衡量之金融資產—非流動		133,334	-	4.21	-	
	飛馬車用電子股份有限公司	透過其他綜合損益按公允價值衡量之金融資產—非流動	透過其他綜合損益按公允價值衡量之金融資產—非流動		300,000	638	5.07	638	
	三鼎生物科技股份有限公司	透過其他綜合損益按公允價值衡量之金融資產—非流動	透過其他綜合損益按公允價值衡量之金融資產—非流動		500,000	5,309	0.94	5,309	
	懷藝精密科技股份有限公司	透過其他綜合損益按公允價值衡量之金融資產—非流動	透過其他綜合損益按公允價值衡量之金融資產—非流動		1,688,000	6,838	5.79	6,838	
	DARWIN SUMMIT CORPORATION LTD.	透過其他綜合損益按公允價值衡量之金融資產—非流動	透過其他綜合損益按公允價值衡量之金融資產—非流動		10,000	5,733	10.00	5,733	
	融程電訊股份有限公司	透過其他綜合損益按公允價值衡量之金融資產—流動	透過其他綜合損益按公允價值衡量之金融資產—流動		3,901,097	196,615	5.41	196,615	
	達達精密工業股份有限公司	透過其他綜合損益按公允價值衡量之金融資產—流動	透過其他綜合損益按公允價值衡量之金融資產—流動		4,335,000	40,229	0.65	40,229	
	台灣存託憑證								
廣銳科技股份有限公司	基金								
	神州數碼控股有限公司	透過其他綜合損益按公允價值衡量之金融資產—流動	透過其他綜合損益按公允價值衡量之金融資產—流動		450,000	2,925	-	2,925	
	元大全球地產建設—不配息基金	透過損益按公允價值衡量之金融資產—流動	透過損益按公允價值衡量之金融資產—流動		500,000	3,665	-	3,665	
	雷蘭克林華美全球投資債券基金	透過損益按公允價值衡量之金融資產—流動	透過損益按公允價值衡量之金融資產—流動		200,000	1,539	-	1,539	
	麗清科技股份有限公司	透過損益按公允價值衡量之金融資產—流動	透過損益按公允價值衡量之金融資產—流動		20,000	1,973	-	1,973	
	愛地雅工業股份有限公司	透過損益按公允價值衡量之金融資產—流動	透過損益按公允價值衡量之金融資產—流動		44,000	3,784	-	3,784	
	中華航空股份有限公司	透過損益按公允價值衡量之金融資產—流動	透過損益按公允價值衡量之金融資產—流動		80,000	7,908	-	7,908	
	特別股股票								
	GOMORE, INC.	透過損益按公允價值衡量之金融資產—非流動	透過損益按公允價值衡量之金融資產—非流動		25,216,865	14,481	5.04	14,481	
	基金								
	中國信託華盈貨幣市場基金	透過損益按公允價值衡量之金融資產—流動	透過損益按公允價值衡量之金融資產—流動		3,612,652	40,015	-	40,015	
	華南永昌麒麟貨幣市場基金	透過損益按公允價值衡量之金融資產—流動	透過損益按公允價值衡量之金融資產—流動		6,651,424	80,030	-	80,030	
	普通股股票								
懷藝精密科技股份有限公司	透過其他綜合損益按公允價值衡量之金融資產—非流動	透過其他綜合損益按公允價值衡量之金融資產—非流動		668,000	2,706	2.29	2,706		

註一：本表所稱有價證券，係指屬國際財務報導準則第9號「金融工具」範圍內之股票、債券、受益憑證及上述項目所衍生之有價證券。

廣積科技股份有限公司及子公司

取得不動產之金額達新臺幣 3 億元或實收資本額 20% 以上

民國 109 年 1 月 1 日至 3 月 31 日

附表三

單位：新台幣仟元

取得不動產公司	財產名稱	事實發生日期	交易金額	價款支付情形	交易對象	關係	交易對象為關係人者，其前次移轉資料		價格法參考依據	取得目的及情形	其他約定事項
							所有權人與發行人之關係	移轉日期			
廣積科技股份有限公司	土地及建築物	108.11.25	\$ 680,000	支付 \$ 680,000	正峰新能源股份有限公司	非關係人	-	-	\$ 700,326	供營業使用	-

廣積科技股份有限公司及子公司
被投資公司、所在地區.....等相關資訊
民國 109 年 1 月 1 日至 3 月 31 日

單位：新台幣仟元

附表四

投資公司名稱	被投資公司名稱	所在地區	主要營業項目	原本期	投資未上	金額	期未股	本數	比率(%)	持有限額	有被投資公司本期	認列之	備註
				金額	金額						金額	金額	
廣積科技股份有限公司	IBASE INC.	薩摩亞	轉投資 IBT INTERNATIONAL INC.、TMC Technology UK Co., Ltd. 及 IBASE Singapore PTE. Ltd.	\$ 443,434	\$ 443,434	1,389,658	100.00	\$ 360,970	100.00	(\$ 581)	(646)	(註 1 及註 3)	
	廣銳科技股份有限公司	新加坡	博奕機銷售	182,081	182,081	14,624,046	49.08	342,247	49.08	17,308	8,491	(註 2)	
	綠昌科技股份有限公司	台北市	車載系統相關產品開發及銷售	147,603	147,603	8,994,418	23.18	112,723	23.18	(423)	(98)	(註 1)	
	遠博康科技股份有限公司	台北市	電腦及其週邊設備、資料儲存媒體製造及買賣	92,789	92,789	3,478,020	81.50	50,984	81.50	316	256	(註 1)	
	威視科技股份有限公司	台北市	資訊軟體與資料處理服務	19,333	19,333	1,353,333	64.44	950	64.44	1,064	686	(註 1)	
	IBASE JAPAN 研揚科技股份有限公司	日本	工業電腦經銷與售後服務	9,178	9,178	600	100.00	(5,941)	100.00	(334)	(334)	(註 1)	
	研揚科技股份有限公司	新加坡	電腦週邊設備、電子零件、工業電腦及買賣	2,130,105	2,130,105	41,698,468	28.08	2,191,760	28.08	(34,847)	(7,786)	(註 2)	
	微矽資訊有限公司	台北市	資訊軟體與資料處理服務	1,500	1,500	150,000	30.00	-	30.00	-	-	(註 4)	
IBASE INC.	IBT INTERNATIONAL INC.	薩摩亞	轉投資上海廣佳公司、IBASE TECHNOLOGY (USA), INC. 及深圳華美視公司	324,441	324,441	10,255,122	100.00	140,410	100.00	(2,631)	(2,631)	(註 1)	
	TMC Technology UK Co., Ltd.	英國	工業電腦經銷與售後服務	83,143	83,143	3,200	100.00	179,844	100.00	3,452	3,452	(註 1)	
	IBASE Singapore PTE. Ltd.	新加坡	資訊軟體、資料處理服務及電腦週邊產品買賣	35,849	35,849	540,000	100.00	40,866	100.00	(1,402)	(1,402)	(註 1)	
廣銳科技股份有限公司	IBG INC.	美國	博奕機銷售	6,169	6,169	200,000	100.00	3,509	100.00	(635)	(312)	(註 1)	
IBT INTERNATIONAL INC.	IBASE TECHNOLOGY (USA), INC.	美國	工業電腦經銷與售後服務	229,495	229,495	546,000	100.00	111,925	100.00	1,204	1,204	(註 1)	
TMC Technology UK Co., Ltd.	IBASE Italy SRL	義大利	工業電腦產品推廣	309	309	10,000	100.00	722	100.00	53	53	(註 1)	

註 1：係按同期間未經會計師核閱之財務報表及本公司持股比例計算。

註 2：係按同期間會計師核閱之財務報表及本公司持股比例計算。

註 3：差額 65 仟元係未實現逆流交易影響數。

註 4：因該公司已無繼續營業，故本期無損益。

註 5：轉投資公司間之投資損益、投資公司採用權益法之投資及被投資公司股權淨值，於編製合併財務報表時，除綠昌科技股份有限公司、研揚科技股份有限公司及微矽資訊有限公司外，餘業已全數沖銷。

廣積科技股份有限公司及子公司
大陸投資資訊

民國 109 年 1 月 1 日至 3 月 31 日

附表五

單位：除另予註明者外
，為新台幣仟元

大陸被投資公司名稱	主要營業項目	實收資本額	投資方式	本月初自台灣匯出累積投資金額	本期末自台灣匯出累積投資金額	本期匯出或收回投資金額	被投資公司本期(損)益	本公司直接或間接投資之持股比例	本期末直接投資(損)益(註1)	認列(損)益(註1)	本期末帳面價值	截至期末止投資收益	註
上海廣佳信息技術有限公司	電腦設計、電腦組裝及國際貿易業務	\$ 81,607 (2,700 仟美元)	透過第三地區投資公司之 IBT INTERNATIONAL INC. 再投資大陸	\$ 81,607 (2,700 仟美元)	\$ - ()	\$ - ()	(\$ 3,903)	100%	(\$ 3,903)	3,903	\$ 25,533	\$ -	
深圳華美視科技有限公司	資訊軟體與資料處理服務業	14,750 (488 仟美元)	透過第三地區投資公司之 IBT INTERNATIONAL INC. 再投資大陸	5,894 (195 仟美元)	- ()	- ()	105	60%	63	63	1,864	-	

期末大陸計自匯出金額	依經濟部投資審議會規定
\$ 87,501 (2,895 仟美元)	\$ 2,912,162 (註 4)

註 1：係按同期間未經會計師核閱之財務報表計算。

註 2：除本年年認列之投資損失係以 109 年 1 月 1 日至 3 月 31 日平均匯率計算外，餘係以 109 年 3 月 31 日之即期匯率計算。

註 3：轉投資公司間之投資損益、投資公司採用權益法之投資及被投資公司股權淨值，於編製合併財務報表時，業已全數沖銷。

註 4：係依據經濟部在大陸地區從事投資或技術合作審查原則常參點計算，採企業淨值或合併淨值較高者。

廣積科技股份有限公司

主要股東資訊

民國 109 年 3 月 31 日

附表七

主 要 股 東 名 稱	股 份	
	持 有 股 數	持 股 比 例
研揚科技股份有限公司	52,921,856	29.88%

註 1：本表主要股東資訊係由集保公司以當季季底最後一個營業日，計算股東持有公司已完成無實體登錄交付（含庫藏股）之普通股及特別股合計達 5% 以上資料。本公司合併財務報告所記載股本與實際已完成無實體登錄交付股數，可能因編製計算基礎不同或有差異。