

廣積科技股份有限公司及子公司

合併財務報告暨會計師核閱報告  
民國108及107年第3季

地址：台北市南港區園區街3之1號11樓

電話：(02)2655-7588

## § 目 錄 §

| 項                         | 目 頁   | 次 | 財 務 報 告<br>附 註 編 號 |
|---------------------------|-------|---|--------------------|
| 一、封 面                     | 1     |   | -                  |
| 二、目 錄                     | 2     |   | -                  |
| 三、會計師核閱報告                 | 3~4   |   | -                  |
| 四、合併資產負債表                 | 5     |   | -                  |
| 五、合併綜合損益表                 | 6~7   |   | -                  |
| 六、合併權益變動表                 | 8     |   | -                  |
| 七、合併現金流量表                 | 9~11  |   | -                  |
| 八、合併財務報表附註                |       |   |                    |
| (一) 公司沿革                  | 12    |   | 一                  |
| (二) 通過財務報告之日期及程序          | 12    |   | 二                  |
| (三) 新發布及修訂準則及解釋之適用        | 12~16 |   | 三                  |
| (四) 重大會計政策之彙總說明           | 16~20 |   | 四                  |
| (五) 重大會計判斷、估計及假設不確定性之主要來源 | 20    |   | 五                  |
| (六) 重要會計項目之說明             | 20~63 |   | 六~三四               |
| (七) 關係人交易                 | 63~65 |   | 三五                 |
| (八) 質抵押之資產                | 66    |   | 三六                 |
| (九) 重大或有負債及未認列之合約承諾       | -     |   | -                  |
| (十) 重大之災害損失               | -     |   | -                  |
| (十一) 重大之期後事項              | -     |   | -                  |
| (十二) 具重大影響之外幣資產及負債資訊      | 66~70 |   | 三七                 |
| (十三) 附註揭露事項               |       |   |                    |
| 1. 重大交易事項相關資訊             | 70    |   | 三八                 |
| 2. 轉投資事業相關資訊              | 70    |   | 三八                 |
| 3. 大陸投資資訊                 | 70~71 |   | 三八                 |
| (十四) 部門資訊                 | 71~72 |   | 三九                 |

### 會計師核閱報告

廣積科技股份有限公司 公鑒：

#### 前 言

廣積科技股份有限公司及子公司民國 108 年及 107 年 9 月 30 日之合併資產負債表，暨民國 108 年及 107 年 7 月 1 日至 9 月 30 日，以及民國 108 年及 107 年 1 月 1 日至 9 月 30 日之合併綜合損益表、民國 108 年及 107 年 1 月 1 日至 9 月 30 日之合併權益變動表及合併現金流量表，以及合併財務報表附註（包括重大會計政策彙總），業經本會計師核閱竣事。依證券發行人財務報告編製準則及經金融監督管理委員會認可並發布生效之國際會計準則第 34 號「期中財務報導」編製允當表達之合併財務報表係管理階層之責任，本會計師之責任係依據核閱結果對合併財務報表作成結論。

#### 範 圍

除保留結論之基礎段所述者外，本會計師係依照審計準則公報第 65 號「財務報表之核閱」執行核閱工作。核閱合併財務報表時所執行之程序包括查詢（主要向負責財務與會計事務之人員查詢）、分析性程序及其他核閱程序。核閱工作之範圍明顯小於查核工作之範圍，因此本會計師可能無法察覺所有可藉由查核工作辨認之重大事項，故無法表示查核意見。

#### 保留結論之基礎

如合併財務報表附註十三所述，列入上開合併財務報表之部分非重要子公司之同期間財務報表未經會計師核閱，其民國 108 年及 107 年 9 月 30 日之資產總額分別為新台幣 718,340 仟元及 672,608 仟元，分別占合併資產總額之 9.56% 及 8.86%；負債總額分別為新台幣 125,344 仟元及 74,007 仟元，分別占合併負債總額之 5.58% 及 3.66%；民國 108 年及 107 年 7 月 1 日至 9 月 30 日暨民國 108 年及 107 年 1 月 1 日至 9 月 30 日之綜合損益分別為新台幣 2,905 仟元、18,451 仟元、5,092 仟元及 16,164 仟元，分別占合併綜合損益總額之 (69.04%)、6.30%、2.41% 及 4.70%。又如合併財務報表附註十四所述，民國

108年及107年9月30日採用權益法之投資餘額分別為112,576仟元及93,773仟元；民國108年及107年7月1日至9月30日及108年及107年1月1日至9月30日採用權益法認列之關聯企業損益之份額分別為1,934仟元、(1,146)仟元、7,048仟元及(7,675)仟元，係依據被投資公司同期間未經會計師核閱之財務報表認列。另合併財務報表附註三八揭露之相關資訊，與前述部分非重要子公司及部分被投資公司有關之資訊亦未經會計師核閱。


#### 保留結論

依本會計師核閱結果及其他會計師核閱報告，除保留結論之基礎段所述部分非重要子公司及部分被投資公司之財務報表倘經會計師核閱，對合併財務報表可能有所調整之影響外，並未發現上開合併財務報表在所有重大方面有未依照證券發行人財務報告編製準則及經金融監督管理委員會認可並發布生效之國際會計準則第34號「期中財務報導」編製，致無法允當表達廣積科技股份有限公司及子公司民國108年及107年9月30日之合併財務狀況，暨民國108年及107年7月1日至9月30日之合併財務績效，以及民國108年及107年1月1日至9月30日之合併財務績效及合併現金流量之情事。

#### 其他事項


如合併財務報表附註十四所述，列入上開合併財務報表之部分採用權益法評價之被投資公司財務報表係由其他會計師核閱。因此，本會計師對上開合併財務報表所作成之結論，有關該等關聯企業採用權益法之投資及相關資訊，係依據其他會計師之核閱報告認列與揭露。該等被投資公司民國108年及107年9月30日採用權益法之投資餘額分別為2,146,060仟元及2,203,038仟元，分別占合併資產總額之28.55%及29.03%；民國108年及107年7月1日至9月30日及108年及107年1月1日至9月30日採用權益法認列之關聯企業損益之份額分別為25,224仟元、0仟元、99,847仟元及0仟元，分別占合併綜合損益總額之(599.43%)、0.00%、47.31%及0.00%。

勤業眾信聯合會計師事務所  
會計師 張敬人



張敬人

會計師 陳致源




陳致源

證券暨期貨管理委員會核准文號  
台財證六字第0920123784號

金融監督管理委員會核准文號  
金管證審字第1060023872號

中 華 民 國 108 年 11 月 12 日



廣積科技股份有限公司

民國 108 年 9 月 30 日 暨民國 107 年 12 月 31 日 及 9 月 30 日

單位：新台幣仟元

| 代 碼                | 資 產                            | 108年9月30日<br>(經核閱) |     |              | 107年12月31日<br>(經查核) |              |     | 107年9月30日<br>(重編後並經核閱) |   |  |
|--------------------|--------------------------------|--------------------|-----|--------------|---------------------|--------------|-----|------------------------|---|--|
|                    |                                | 金 額                | %   |              | 金 額                 | %            |     | 金 額                    | % |  |
| <b>流動資產</b>        |                                |                    |     |              |                     |              |     |                        |   |  |
| 1100               | 現金及約當現金(附註六)                   | \$ 604,415         | 8   | \$ 726,937   | 10                  | \$ 797,973   | 11  |                        |   |  |
| 1110               | 透過損益按公允價值衡量之金融資產—流動(附註七)       | 19,896             | -   | 41,321       | -                   | 74,756       | 1   |                        |   |  |
| 1120               | 透過其他綜合損益按公允價值衡量之金融資產—流動(附註八及十) | 275,548            | 4   | 263,700      | 4                   | 247,627      | 3   |                        |   |  |
| 1136               | 按攤銷後成本衡量之金融資產—流動(附註九、十及三六)     | 96,953             | 1   | 112,403      | 1                   | 169,888      | 2   |                        |   |  |
| 1150               | 應收票據                           | 9,216              | -   | 3,915        | -                   | 510          | -   |                        |   |  |
| 1170               | 應收帳款淨額(附註十一、二七及三五)             | 507,568            | 7   | 767,930      | 11                  | 694,858      | 9   |                        |   |  |
| 1220               | 本期所得稅資產(附註四及二九)                | 5,315              | -   | 827          | -                   | 14,251       | -   |                        |   |  |
| 130X               | 存貨淨額(附註十二)                     | 1,299,909          | 17  | 1,222,364    | 17                  | 1,337,999    | 18  |                        |   |  |
| 1478               | 存出保證金—流動                       | 87,276             | 1   | 56,463       | 1                   | 37,625       | 1   |                        |   |  |
| 1479               | 預付款項及其他流動資產(附註十一、二十及三五)        | 108,096            | 2   | 63,329       | 1                   | 110,637      | 1   |                        |   |  |
| 11XX               | 流動資產總計                         | 3,014,192          | 40  | 3,259,189    | 45                  | 3,486,124    | 46  |                        |   |  |
| <b>非流動資產</b>       |                                |                    |     |              |                     |              |     |                        |   |  |
| 1510               | 透過損益按公允價值衡量之金融資產—非流動(附註七)      | 123,631            | 2   | 168,896      | 2                   | 269,958      | 4   |                        |   |  |
| 1517               | 透過其他綜合損益按公允價值衡量之金融資產—非流動(附註八)  | 79,134             | 1   | 36,411       | 1                   | 41,497       | 1   |                        |   |  |
| 1550               | 採用權益法之投資(附註十四)                 | 2,258,636          | 30  | 2,328,784    | 32                  | 2,296,811    | 30  |                        |   |  |
| 1600               | 不動產、廠房及設備(附註三、十五及三六)           | 1,388,532          | 19  | 1,050,473    | 15                  | 1,058,071    | 14  |                        |   |  |
| 1760               | 投資性不動產淨額(附註四、十六及三六)            | 83,874             | 1   | -            | -                   | -            | -   |                        |   |  |
| 1755               | 使用權資產(附註三、四、五及十七)              | 150,633            | 2   | -            | -                   | -            | -   |                        |   |  |
| 1801               | 無形資產(附註十八)                     | 15,464             | -   | 10,355       | -                   | 12,321       | -   |                        |   |  |
| 1805               | 商譽(附註十九)                       | 68,739             | 1   | 68,083       | 1                   | 67,700       | 1   |                        |   |  |
| 1840               | 遞延所得稅資產(附註四及二九)                | 97,393             | 1   | 98,662       | 1                   | 92,576       | 1   |                        |   |  |
| 1915               | 預付設備款                          | 3,508              | -   | 228          | -                   | 149          | -   |                        |   |  |
| 1960               | 預付房地款(附註十五)                    | 59,824             | 1   | -            | -                   | -            | -   |                        |   |  |
| 1975               | 淨確定福利資產(附註四及二五)                | -                  | -   | -            | -                   | 332          | -   |                        |   |  |
| 1920               | 存出保證金—非流動                      | 161,569            | 2   | 215,422      | 3                   | 250,961      | 3   |                        |   |  |
| 1995               | 其他資產(附註二十)                     | 12,200             | -   | 12,200       | -                   | 12,200       | -   |                        |   |  |
| 15XX               | 非流動資產總計                        | 4,503,137          | 60  | 3,989,514    | 55                  | 4,102,576    | 54  |                        |   |  |
| 1XXX               | 資 產 總 計                        | \$ 7,517,329       | 100 | \$ 7,248,703 | 100                 | \$ 7,588,700 | 100 |                        |   |  |
| <b>負債及權益</b>       |                                |                    |     |              |                     |              |     |                        |   |  |
| <b>流動負債</b>        |                                |                    |     |              |                     |              |     |                        |   |  |
| 2100               | 短期借款(附註二一及三六)                  | \$ 1,290,000       | 17  | \$ 900,000   | 13                  | \$ 1,150,000 | 15  |                        |   |  |
| 2120               | 透過損益按公允價值衡量之金融負債—流動(附註七)       | 12                 | -   | -            | -                   | -            | -   |                        |   |  |
| 2130               | 合約負債(附註二七)                     | 78,361             | 1   | 97,250       | 1                   | 62,423       | 1   |                        |   |  |
| 2150               | 應付票據                           | 13,539             | -   | 39,582       | 1                   | 28,578       | -   |                        |   |  |
| 2170               | 應付帳款(附註三五)                     | 507,027            | 7   | 451,395      | 6                   | 585,858      | 8   |                        |   |  |
| 2209               | 其他應付款(附註二四及三五)                 | 149,634            | 2   | 157,658      | 2                   | 140,218      | 2   |                        |   |  |
| 2230               | 本期所得稅負債(附註四及二九)                | 20,072             | -   | 8,675        | -                   | 8,825        | -   |                        |   |  |
| 2280               | 租賃負債—流動(附註三、四、五及十七)            | 48,377             | 1   | -            | -                   | -            | -   |                        |   |  |
| 2321               | 一年內到期之應付公司債(附註二二)              | 20,895             | 1   | -            | -                   | -            | -   |                        |   |  |
| 2355               | 應付租賃款—流動(附註三及二三)               | -                  | -   | 260          | -                   | -            | -   |                        |   |  |
| 2399               | 其他流動負債                         | 10,842             | -   | 52,973       | 1                   | 18,933       | -   |                        |   |  |
| 21XX               | 流動負債總計                         | 2,138,759          | 29  | 1,707,793    | 24                  | 1,994,835    | 26  |                        |   |  |
| <b>非流動負債</b>       |                                |                    |     |              |                     |              |     |                        |   |  |
| 2500               | 透過損益按公允價值衡量之金融負債—非流動(附註七及二二)   | -                  | -   | 104          | -                   | 104          | -   |                        |   |  |
| 2530               | 應付公司債(附註二二)                    | -                  | -   | 24,085       | -                   | 23,927       | 1   |                        |   |  |
| 2570               | 遞延所得稅負債(附註四及二九)                | 33                 | -   | 12           | -                   | 1,466        | -   |                        |   |  |
| 2580               | 租賃負債—非流動(附註三、四、五及十七)           | 103,214            | 1   | -            | -                   | -            | -   |                        |   |  |
| 2610               | 應付租賃款—非流動(附註三及二三)              | -                  | -   | 237          | -                   | -            | -   |                        |   |  |
| 2640               | 淨確定福利負債—非流動(附註四及二五)            | -                  | -   | 6,282        | -                   | -            | -   |                        |   |  |
| 2645               | 存入保證金                          | 3,009              | -   | 2,357        | -                   | 4,005        | -   |                        |   |  |
| 25XX               | 非流動負債總計                        | 106,256            | 1   | 33,077       | -                   | 29,502       | 1   |                        |   |  |
| 2XXX               | 負債總計                           | 2,245,015          | 30  | 1,740,870    | 24                  | 2,024,337    | 27  |                        |   |  |
| <b>歸屬於本公司業主之權益</b> |                                |                    |     |              |                     |              |     |                        |   |  |
| 3110               | 普通股股本                          | 1,764,635          | 24  | 1,764,185    | 24                  | 1,764,062    | 23  |                        |   |  |
| 3140               | 預收股本                           | 529                | -   | -            | -                   | 123          | -   |                        |   |  |
| 3200               | 資本公積                           | 1,763,704          | 23  | 1,803,460    | 25                  | 1,809,837    | 24  |                        |   |  |
| <b>保留盈餘</b>        |                                |                    |     |              |                     |              |     |                        |   |  |
| 3310               | 法定盈餘公積                         | 471,999            | 6   | 441,286      | 6                   | 441,286      | 6   |                        |   |  |
| 3320               | 特別盈餘公積                         | 82,545             | 1   | 33,390       | 1                   | 33,390       | -   |                        |   |  |
| 3350               | 未分配盈餘                          | 1,046,325          | 14  | 1,256,530    | 17                  | 1,349,304    | 18  |                        |   |  |
| 3300               | 保留盈餘總計                         | 1,600,869          | 21  | 1,731,206    | 24                  | 1,823,980    | 24  |                        |   |  |
| 3400               | 其他權益                           | (58,369)           | (1) | (82,544)     | (1)                 | (45,515)     | (1) |                        |   |  |
| 3500               | 庫藏股票                           | (153,087)          | (2) | (107,259)    | (2)                 | (192,696)    | (2) |                        |   |  |
| 31XX               | 本公司業主之權益總計                     | 4,918,281          | 65  | 5,109,048    | 70                  | 5,159,791    | 68  |                        |   |  |
| 36XX               | 非控制權益                          | 354,033            | 5   | 398,785      | 6                   | 404,572      | 5   |                        |   |  |
| 3XXX               | 權益總計                           | 5,272,314          | 70  | 5,507,833    | 76                  | 5,564,363    | 73  |                        |   |  |
| <b>負債與權益總計</b>     |                                |                    |     |              |                     |              |     |                        |   |  |
|                    |                                | \$ 7,517,329       | 100 | \$ 7,248,703 | 100                 | \$ 7,588,700 | 100 |                        |   |  |

後附之附註係本合併財務報告之一部分。

(請參閱勤業眾信聯合會計師事務所民國 108 年 11 月 12 日核閱報告)

董事長：林秋旭



經理人：許吳楮



會計主管：林明男



廣積科技股份有限公司及子公司

合併綜合損益表

民國 108 年及 107 年 7 月 1 日至 9 月 30 日以及民國 108 年及 107 年 1 月 1 日至 9 月 30 日

(僅經核閱，未依一般公認審計準則查核)

單位：新台幣仟元，惟  
每股盈餘為元

| 代 碼  |                                    | 108年7月1日至9月30日   |             | 107年7月1日至9月30日<br>(重編後) |           | 108年1月1日至9月30日   |          | 107年1月1日至9月30日<br>(重編後) |           |
|------|------------------------------------|------------------|-------------|-------------------------|-----------|------------------|----------|-------------------------|-----------|
|      |                                    | 金 額              | %           | 金 額                     | %         | 金 額              | %        | 金 額                     | %         |
|      | 營業收入(附註二七及三五)                      |                  |             |                         |           |                  |          |                         |           |
| 4100 | 銷貨收入                               | \$ 852,665       | 100         | \$ 1,095,608            | 100       | \$ 2,700,941     | 100      | \$ 2,924,800            | 100       |
| 4800 | 其他營業收入                             | <u>2,657</u>     | -           | <u>1,172</u>            | -         | <u>13,085</u>    | -        | <u>10,340</u>           | -         |
| 4000 | 營業收入合計                             | 855,322          | 100         | 1,096,780               | 100       | 2,714,026        | 100      | 2,935,140               | 100       |
|      | 營業成本(附註十二、二八<br>及三五)               |                  |             |                         |           |                  |          |                         |           |
| 5110 | 銷貨成本                               | <u>637,698</u>   | 75          | <u>806,884</u>          | 73        | <u>2,012,534</u> | 74       | <u>2,214,936</u>        | 75        |
| 5900 | 營業毛利                               | 217,624          | 25          | 289,896                 | 27        | 701,492          | 26       | 720,204                 | 25        |
| 5910 | 未實現銷貨利益                            | <u>178</u>       | -           | <u>-</u>                | -         | <u>178</u>       | -        | <u>-</u>                | -         |
| 5950 | 已實現營業毛利                            | <u>217,446</u>   | 25          | <u>289,896</u>          | 27        | <u>701,314</u>   | 26       | <u>720,204</u>          | 25        |
|      | 營業費用(附註十一、二八<br>及三五)               |                  |             |                         |           |                  |          |                         |           |
| 6100 | 推銷費用                               | 72,743           | 8           | 84,450                  | 8         | 245,316          | 9        | 256,360                 | 9         |
| 6200 | 管理費用                               | 50,216           | 6           | 55,819                  | 5         | 152,119          | 6        | 154,327                 | 5         |
| 6300 | 研究發展費用                             | 61,328           | 7           | 67,339                  | 6         | 184,140          | 7        | 190,441                 | 7         |
| 6450 | 預期信用減損損失(迴<br>轉利益)                 | <u>168</u>       | -           | <u>881</u>              | -         | <u>(991)</u>     | -        | <u>2,367</u>            | -         |
| 6000 | 營業費用合計                             | <u>184,455</u>   | 21          | <u>208,489</u>          | 19        | <u>580,584</u>   | 22       | <u>603,495</u>          | 21        |
| 6900 | 營業淨利                               | <u>32,991</u>    | 4           | <u>81,407</u>           | 8         | <u>120,730</u>   | 4        | <u>116,709</u>          | 4         |
|      | 營業外收入及支出                           |                  |             |                         |           |                  |          |                         |           |
| 7010 | 其他收入(附註二八)                         | 12,959           | 2           | 13,173                  | 1         | 17,876           | 1        | 18,099                  | 1         |
| 7020 | 其他利益及損失(附註<br>二八及三五)               | 3,023            | -           | ( 558)                  | -         | 27,858           | 1        | 32,311                  | 1         |
| 7060 | 採用權益法認列之關聯<br>企業損益之份額(附<br>註十四)    | 27,158           | 3           | ( 1,146)                | -         | 106,895          | 4        | ( 7,675)                | -         |
| 7050 | 財務成本(附註二八)                         | ( 4,480)         | ( 1)        | ( 3,609)                | -         | ( 13,136)        | ( 1)     | ( 8,686)                | -         |
| 7635 | 透過損益按公允價值衡<br>量之金融商品淨益<br>(損)(附註七) | ( 54,505)        | ( 6)        | 172,739                 | 16        | ( 59,528)        | ( 2)     | 188,100                 | 6         |
| 7140 | 廉價購買利益—取得關<br>聯企業(附註十四)            | <u>-</u>         | -           | <u>72,933</u>           | 6         | <u>-</u>         | -        | <u>72,933</u>           | 2         |
| 7000 | 營業外收入及支出<br>合計                     | <u>( 15,845)</u> | <u>( 2)</u> | <u>253,532</u>          | <u>23</u> | <u>79,965</u>    | <u>3</u> | <u>295,082</u>          | <u>10</u> |
| 7900 | 稅前淨利                               | 17,146           | 2           | 334,939                 | 31        | 200,695          | 7        | 411,791                 | 14        |
| 7950 | 所得稅費用(附註四及二九)                      | <u>5,972</u>     | -           | <u>18,243</u>           | 2         | <u>13,950</u>    | -        | <u>22,434</u>           | 1         |
| 8200 | 本期淨利                               | <u>11,174</u>    | 2           | <u>316,696</u>          | 29        | <u>186,745</u>   | 7        | <u>389,357</u>          | 13        |

(接次頁)

(承前頁)

| 代 碼  | 108年7月1日至9月30日                |      | 107年7月1日至9月30日<br>(重編後) |      | 108年1月1日至9月30日 |   | 107年1月1日至9月30日<br>(重編後) |      |
|------|-------------------------------|------|-------------------------|------|----------------|---|-------------------------|------|
|      | 金 額                           | %    | 金 額                     | %    | 金 額            | % | 金 額                     | %    |
|      | 其他綜合損益                        |      |                         |      |                |   |                         |      |
|      | 不重分類至損益之項目：                   |      |                         |      |                |   |                         |      |
| 8316 | 透過其他綜合損益按公允價值衡量之權益工具投資未實現評價損益 |      |                         |      |                |   |                         |      |
| 8311 | (\$ 6,765)                    | ( 1) | (\$ 24,532)             | ( 2) | \$ 28,000      | 1 | (\$ 48,925)             | ( 1) |
| 8330 | 確定福利計畫之再衡量數(附註四及二五)           |      |                         |      |                |   |                         |      |
| 8349 | -                             | -    | -                       | -    | 2,000          | - | -                       | -    |
| 8310 | 採用權益法認列關聯企業之其他綜合損益之份額         |      |                         |      |                |   |                         |      |
| 8310 | -                             | -    | -                       | -    | ( 1,119)       | - | -                       | -    |
| 8310 | 與不重分類之相關之所得稅                  |      |                         |      |                |   |                         |      |
| 8310 | ( 6,765)                      | ( 1) | ( 24,532)               | ( 2) | ( 2,845)       | - | 217                     | -    |
|      | 後續可能重分類至損益之項目：                |      |                         |      |                |   |                         |      |
| 8361 | 國外營運機構財務報表換算之兌換差額             |      |                         |      |                |   |                         |      |
| 8367 | ( 9,151)                      | ( 1) | ( 612)                  | -    | ( 3,653)       | - | 2,064                   | -    |
| 8360 | 透過其他綜合損益按公允價值衡量之債務工具投資未實現評價損益 |      |                         |      |                |   |                         |      |
| 8360 | 534                           | -    | 1,174                   | -    | 1,925          | - | 1,310                   | -    |
| 8300 | ( 8,617)                      | ( 1) | 562                     | -    | ( 1,728)       | - | 3,374                   | -    |
| 8300 | ( 15,382)                     | ( 2) | ( 23,970)               | ( 2) | 24,308         | 1 | ( 45,334)               | ( 1) |
| 8500 | 本期綜合損益總額                      |      |                         |      |                |   |                         |      |
| 8500 | (\$ 4,208)                    | -    | \$ 292,726              | 27   | \$ 211,053     | 8 | \$ 344,023              | 12   |
|      | 淨利歸屬於                         |      |                         |      |                |   |                         |      |
| 8610 | 本公司業主                         |      |                         |      |                |   |                         |      |
| 8620 | \$ 13,494                     | 2    | \$ 300,979              | 28   | \$ 182,919     | 7 | \$ 363,550              | 12   |
| 8600 | 非控制權益                         |      |                         |      |                |   |                         |      |
| 8600 | ( 2,320)                      | -    | 15,717                  | 1    | 3,826          | - | 25,807                  | 1    |
| 8600 | \$ 11,174                     | 2    | \$ 316,696              | 29   | \$ 186,745     | 7 | \$ 389,357              | 13   |
|      | 綜合損益總額歸屬於                     |      |                         |      |                |   |                         |      |
| 8710 | 本公司業主                         |      |                         |      |                |   |                         |      |
| 8720 | (\$ 2,159)                    | -    | \$ 276,464              | 25   | \$ 206,204     | 8 | \$ 317,584              | 11   |
| 8700 | 非控制權益                         |      |                         |      |                |   |                         |      |
| 8700 | ( 2,049)                      | -    | 16,262                  | 2    | 4,849          | - | 26,439                  | 1    |
| 8700 | (\$ 4,208)                    | -    | \$ 292,726              | 27   | \$ 211,053     | 8 | \$ 344,023              | 12   |
|      | 每股盈餘(附註三十)                    |      |                         |      |                |   |                         |      |
| 9750 | 基 本                           |      |                         |      |                |   |                         |      |
| 9750 | \$ 0.11                       |      | \$ 2.51                 |      | \$ 1.52        |   | \$ 3.06                 |      |
| 9850 | 稀 釋                           |      |                         |      |                |   |                         |      |
| 9850 | \$ 0.11                       |      | \$ 2.49                 |      | \$ 1.51        |   | \$ 3.04                 |      |

後附之附註係本合併財務報告之一部分。

(請參閱勤業眾信聯合會計師事務所民國108年11月12日核閱報告)

董事長：林秋旭




經理人：許吳椿



會計主管：林明男





民國 108 年 1 月 30 日 (假休) (會計師 林啟煌 簽核)

Table with columns for account codes (代碼), descriptions (科目), and various financial amounts in dollars. Includes sub-sections for '本公司' and '其他公司'. Rows include items like '實收資本', '盈餘', '其他資產', etc.



會計主管: 林明男

附之利用往來本公司明細帳目之一部分, 民國 108 年 1 月 12 日核閱報告



經理人: 林啟煌



董事長: 林啟煌



## 廣積科技股份有限公司及子公司

## 合併現金流量表

民國 108 年及 107 年 1 月 1 日至 9 月 30 日

(僅經核閱，未依一般公認審計準則查核)

單位：新台幣仟元

| 代 碼    |                           | 108年1月1日<br>至9月30日 | 107年1月1日<br>至9月30日<br>(重編後) |
|--------|---------------------------|--------------------|-----------------------------|
|        | 營業活動之現金流量                 |                    |                             |
| A00010 | 稅前淨利                      | \$ 200,695         | \$ 411,791                  |
| A20010 | 收益費損項目                    |                    |                             |
| A20100 | 折舊費用                      | 79,500             | 42,537                      |
| A20200 | 攤銷費用                      | 7,970              | 7,532                       |
| A23500 | 預期信用減損損失(迴轉利益)            | ( 991)             | 2,367                       |
| A20400 | 透過損益按公允價值衡量金融<br>工具之淨損(益) | 59,483             | ( 198,191)                  |
| A20900 | 財務成本                      | 13,136             | 8,686                       |
| A21200 | 利息收入                      | ( 6,836)           | ( 7,528)                    |
| A21300 | 股利收入                      | ( 10,540)          | ( 10,571)                   |
| A21900 | 股份基礎給付酬勞成本                | -                  | 1,327                       |
| A22400 | 採用權益法認列之關聯企業損<br>益之份額     | ( 106,895)         | 7,675                       |
| A22500 | 處分及報廢不動產、廠房及設<br>備損失      | -                  | 644                         |
| A22600 | 不動產、廠房及設備轉列費用<br>數        | -                  | 115                         |
| A23700 | 存貨跌價及呆滯損失(回升利<br>益)       | ( 7,332)           | 20,138                      |
| A23800 | 存貨報廢損失                    | 9,723              | 4,095                       |
| A23900 | 與關聯企業之未實現銷貨利益             | 178                | -                           |
| A29900 | 退休金利益                     | ( 4,314)           | -                           |
| A24600 | 廉價購買利益                    | -                  | ( 72,933)                   |
| A24100 | 未實現外幣兌換淨損                 | 4,748              | 3,526                       |
| A30000 | 營業資產及負債之淨變動數              |                    |                             |
| A31115 | 透過損益按公允價值衡量之金<br>融資產      | -                  | 1,579                       |
| A31130 | 應收票據                      | ( 5,301)           | 8,715                       |
| A31150 | 應收帳款                      | 259,716            | ( 52,178)                   |

(接次頁)

(承前頁)

| 代 碼    |                              | 108年1月1日<br>至9月30日 | 107年1月1日<br>至9月30日<br>(重編後) |
|--------|------------------------------|--------------------|-----------------------------|
| A31200 | 存 貨                          | (\$ 79,857)        | (\$ 281,742)                |
| A31240 | 預付款項及其他流動資產                  | ( 44,165)          | ( 65,527)                   |
| A32110 | 透過損益按公允價值衡量之金<br>融負債         | -                  | ( 507)                      |
| A32125 | 合約負債                         | ( 18,889)          | 19,879                      |
| A32130 | 應付票據                         | ( 26,043)          | 7,676                       |
| A32150 | 應付帳款                         | 55,871             | 117,346                     |
| A32180 | 其他應付款                        | ( 8,139)           | ( 83,387)                   |
| A32230 | 其他流動負債                       | ( 42,131)          | ( 11,162)                   |
| A32240 | 淨確定福利負債—非流動                  | ( 1,968)           | ( 1,302)                    |
| A33000 | 營運產生之現金                      | 327,619            | ( 119,400)                  |
| A33300 | 支付之利息                        | ( 12,523)          | ( 8,214)                    |
| A33500 | 支付之所得稅                       | ( 9,027)           | ( 62,220)                   |
| AAAA   | 營業活動之淨現金流入(出)                | <u>306,069</u>     | <u>( 189,834)</u>           |
|        | 投資活動之現金流量                    |                    |                             |
| B00010 | 取得透過其他綜合損益按公允價值<br>衡量之金融資產   | ( 29,600)          | ( 108,271)                  |
| B00020 | 出售透過其他綜合損益按公允價值<br>衡量之金融資產價款 | 4,959              | 158,747                     |
| B00060 | 處分按攤銷後成本衡量之金融資產              | 15,450             | -                           |
| B00040 | 取得按攤銷後成本衡量之金融資產              | -                  | ( 71,553)                   |
| B00100 | 取得透過損益按公允價值衡量之金<br>融資產       | ( 276,434)         | ( 231,057)                  |
| B00200 | 出售透過損益按公允價值衡量之金<br>融資產價款     | 283,552            | 196,550                     |
| B02700 | 取得不動產、廠房及設備                  | ( 465,472)         | ( 31,748)                   |
| B02800 | 處分不動產、廠房及設備價款                | -                  | 978                         |
| B03700 | 存出保證金減少                      | 19,776             | 16,754                      |
| B04500 | 取得無形資產                       | ( 13,079)          | ( 3,661)                    |
| B07100 | 預付設備款增加                      | ( 3,280)           | ( 1,210)                    |
| B07500 | 收取之利息                        | 6,950              | 6,505                       |
| B09900 | 預付房地款                        | ( 59,824)          | -                           |
| B07600 | 收取之股利                        | <u>10,540</u>      | <u>10,571</u>               |
| BBBB   | 投資活動之淨現金流出                   | <u>( 506,462)</u>  | <u>( 57,395)</u>            |

(接次頁)

(承前頁)

| 代 碼    |                  | 108年1月1日<br>至9月30日 | 107年1月1日<br>至9月30日<br>(重編後) |
|--------|------------------|--------------------|-----------------------------|
|        | 籌資活動之現金流量        |                    |                             |
| C00100 | 短期借款增加           | \$ 390,000         | \$ 650,000                  |
| C03000 | 存入保證金增加          | 652                | 1,012                       |
| C04200 | 支付本公司業主股利        | ( 311,741)         | ( 295,751)                  |
| C04500 | 資本公積發放現金         | ( 34,638)          | -                           |
| C04900 | 庫藏股買回成本          | ( 67,495)          | ( 24,016)                   |
| C05100 | 員工購買庫藏股          | -                  | 94,900                      |
| C01600 | 租賃負債本金償還         | ( 35,567)          | -                           |
| C00600 | 收取關聯企業股利         | 170,964            | -                           |
| C04400 | 支付非控制權益資本公積發放現金  | ( 2,109)           | -                           |
| C05800 | 非控制權益變動          | 575                | ( 30,170)                   |
| C09900 | 支付非控制權益現金股利      | ( 31,381)          | ( 60,660)                   |
| CCCC   | 籌資活動之淨現金流入       | <u>79,260</u>      | <u>335,315</u>              |
| DDDD   | 匯率變動對現金及約當現金之影響  | ( 1,389)           | ( 22,213)                   |
| EEEE   | 本期現金及約當現金淨增加(減少) | ( 122,522)         | 65,873                      |
| E00100 | 期初現金及約當現金餘額      | <u>726,937</u>     | <u>732,100</u>              |
| E00200 | 期末現金及約當現金餘額      | <u>\$ 604,415</u>  | <u>\$ 797,973</u>           |

後附之附註係本合併財務報告之一部分。

(請參閱勤業眾信聯合會計師事務所民國108年11月12日核閱報告)

董事長：林秋旭



經理人：許吳椿



會計主管：林明男



廣積科技股份有限公司及子公司

合併財務報表附註

民國 108 年及 107 年 1 月 1 日至 9 月 30 日

(僅經核閱，未依一般公認審計準則查核)

(除另註明外，金額以新台幣仟元為單位)

一、公司沿革

廣積科技股份有限公司(以下稱「本公司」)於 89 年 2 月 15 日設立，主要業務為自動控制設備、電腦設備、電子材料及資訊軟體之製造與銷售等業務。

本公司之股票自 92 年 10 月起在財團法人櫃檯買賣中心上櫃買賣。

本合併財務報告係以本公司之功能性貨幣新台幣表達。

二、通過財務報告之日期及程序

本合併財務報告於 108 年 11 月 12 日經董事會通過。

三、新發布及修訂準則及解釋之適用

- (一) 首次適用修正後之證券發行人財務報告編製準則及經金融監督管理委員會(以下稱「金管會」)認可並發布生效之國際財務報導準則(IFRS)、國際會計準則(IAS)、解釋(IFRIC)及解釋公告(SIC)(以下稱「IFRSs」)

除下列說明外，適用修正後之證券發行人財務報告編製準則及金管會認可並發布生效之 IFRSs 將不致造成本公司及由本公司所控制個體(以下稱「合併公司」)會計政策之重大變動：

1. IFRS 16「租賃」

IFRS 16 規範租賃協議之辨認與出租人及承租人會計處理，該準則將取代 IAS 17「租賃」及 IFRIC 4「決定一項安排是否包含租賃」等相關解釋。相關會計政策請參閱附註四。

## 租賃定義

合併公司選擇僅就 108 年 1 月 1 日以後簽訂（或變動）之合約依 IFRS 16 評估是否係屬（或包含）租賃，先前已依 IAS 17 及 IFRIC 4 辨認為租賃之合約將不予重新評估並將依 IFRS 16 之過渡規定處理。

## 合併公司為承租人

除低價值標的資產租賃及短期租賃選擇按直線基礎認列費用外，其他租賃係於合併資產負債表認列使用權資產及租賃負債。合併綜合損益表係分別表達使用權資產之折舊費用及租賃負債按有效利息法所產生之利息費用。於合併現金流量表中，償付租賃負債之本金金額將表達為籌資活動，支付利息部分則列為營業活動。適用 IFRS 16 前，分類為營業租賃之合約係按直線基礎認列費用，為取得預付租賃給付係認列於預付租賃款。營業租賃現金流量於合併現金流量表係表達於營業活動。

先前依 IAS 17 以營業租賃處理之協議，於 108 年 1 月 1 日租賃負債之衡量係以剩餘租賃給付按該日承租人之增額借款利率折現，全部使用權資產係以該日之租賃負債金額（並調整先前已認列之預付或應付租賃給付金額）衡量。除預計適用下述權宜作法者外，所認列之使用權資產均將適用 IAS 36 評估減損。

合併公司亦適用下列權宜作法：

- (1) 對具有合理類似特性之租賃組合使用單一折現率衡量租賃負債。
- (2) 租賃期間於 108 年 12 月 31 日以前結束之租賃依短期租賃處理。
- (3) 不將原始直接成本計入 108 年 1 月 1 日之使用權資產衡量中。
- (4) 進行租賃負債之衡量時，對諸如租賃期間之決定將使用後見之明。

對於先前依 IAS 17 分類為融資租賃之租賃，係以 107 年 12 月 31 日租賃資產及租賃負債之帳面金額作為使用權資產及租賃負債於 108 年 1 月 1 日之帳面金額。

合併公司於 108 年 1 月 1 日認列租賃負債所適用之增額借款利率加權平均數為 1.5~6.25%，該租賃負債金額與 107 年 12 月 31 日不可取消營業租賃之未來最低租賃給付總額之差異說明如下：

|   |                   |
|---|-------------------|
| 107 年 12 月 31 日不可取消營業租賃之未來最低租賃給付總額            | \$ 205,748        |
| 減：適用豁免之短期租賃                                   | ( 18,600)         |
| 108 年 1 月 1 日未折現總額                            | <u>\$ 187,148</u> |
| 按 108 年 1 月 1 日增額借款利率折現後之現值                   | \$ 176,800        |
| 加：107 年 12 月 31 日應付租賃款（不含適用短期租賃及低價值資產租賃豁免之金額） | <u>497</u>        |
| 108 年 1 月 1 日租賃負債餘額                           | <u>\$ 177,297</u> |

#### 合併公司為出租人

除轉租外，於過渡時對出租人之租賃將不作任何調整，且自 108 年 1 月 1 日起始適用 IFRS 16。

首次適用 IFRS 16 對 108 年 1 月 1 日各資產、負債及權益項目調整如下：

|           | 108年1月1日<br>重編前金額 | 首次適用<br>之調整       | 108年1月1日<br>重編後金額 |
|-----------|-------------------|-------------------|-------------------|
| 不動產、廠房及設備 | \$ 1,006          | (\$ 1,006)        | \$ -              |
| 使用權資產     | -                 | 177,806           | 177,806           |
| 資產影響      | <u>\$ 1,006</u>   | <u>\$ 176,800</u> | <u>\$ 177,806</u> |
| 租賃負債—流動   | \$ -              | \$ 46,751         | \$ 46,751         |
| 應付租賃款—流動  | 260               | ( 260)            | -                 |
| 租賃負債—非流動  | -                 | 130,546           | 130,546           |
| 應付租賃款—非流動 | <u>237</u>        | <u>( 237)</u>     | <u>-</u>          |
| 負債影響      | <u>\$ 497</u>     | <u>\$ 176,800</u> | <u>\$ 177,297</u> |

## 2. IFRIC 23 「所得稅務處理之不確定性」

IFRIC 23 釐清當存有所得稅務處理之不確定性時，合併公司須假設稅務機關將可取具所有相關資料進行審查，若判斷其申報之稅務處理很有可能被稅務機關接受，合併公司對於課稅所得、課稅基礎、未使用課稅損失、未使用課稅抵減及稅率之決定必須與申報所得稅時所採用之稅務處理一致。若稅務機關並非很有可能接受申報之稅務處理，合併公司須採最可能金額或預期值（應採兩者中較能預測不確定性最終結果之方法）評估。若事實及情況改變，合併公司須重評估其判斷與估計。首次適用 IFRIC 23 時，合併公司 108 年適用前述修正無重大影響。

## 3. IFRS 9 之修正 「具有負補償之提前還款特性」

IFRS 9 規定若合約條款允許發行人（即債務人）提前清償債務工具或允許持有人（即債權人）於到期前將債務工具賣回予發行人，且提前還款金額幾乎代表尚未支付之本金及流通在外本金金額之利息以及提前終止合約之合理補償，則其合約現金流量完全為支付本金及流通在外本金金額之利息。該修正進一步說明，前述合理補償可能是由合約任一方支付或收取，意即提出提前還款要求之一方亦可能收取合理補償。

合併公司適用前述修正並無重大影響。

## 4. IAS 19 之修正 「計畫修正、縮減或清償」

該修正規定，發生計畫修正、縮減或清償時，應以發生時用以再衡量淨確定福利負債（資產）之精算假設來決定該年度剩餘期間之當期服務成本及淨利息。此外，該修正釐清計畫修正、縮減或清償對資產上限相關規定之影響。合併公司係推延適用前述修正。

合併公司適用前述修正並無重大影響。

(二) 109 年適用之金管會認可之 IFRSs

| <u>新發布 / 修正 / 修訂準則及解釋</u> | <u>IASB 發布之生效日</u>   |
|---------------------------|----------------------|
| IFRS 3 之修正「業務之定義」         | 2020 年 1 月 1 日 (註 1) |
| IAS 1 及 IAS 8 之修正「重大性之定義」 | 2020 年 1 月 1 日 (註 2) |

註 1：收購日在年度報導期間開始於 2020 年 1 月 1 日以後之企業合併及於前述日期以後發生之資產取得適用此項修正。

註 2：2020 年 1 月 1 日以後開始之年度期間推延適用此項修正。

截至本合併財務報告通過發布日止，合併公司仍持續評估上述準則、解釋之修正對財務狀況與財務績效之影響，相關影響待評估完成時予以揭露。

(三) IASB 已發布但尚未經金管會認可並發布生效之 IFRSs

| <u>新發布 / 修正 / 修訂準則及解釋</u>                   | <u>IASB 發布之生效日(註 1)</u> |
|---|-------------------------|
| IFRS 9、IAS 39 及 IFRS 7 之修正「銀行同業拆放利率變革」      | 2020 年 1 月 1 日          |
| IFRS 10 及 IAS 28 之修正「投資者與其關聯企業或合資間之資產出售或投入」 | 未定                      |
| IFRS 17「保險合約」                               | 2021 年 1 月 1 日          |

註 1：除另註明外，上述新發布 / 修正 / 修訂準則或解釋係於各該日期以後開始之年度期間生效。

截至本合併財務報告通過發布日止，合併公司仍持續評估上述準則、解釋之修正對財務狀況與財務績效之影響，相關影響待評估完成時予以揭露。

四、重大會計政策之彙總說明

(一) 遵循聲明

本合併財務報告係依照證券發行人財務報告編製準則及經金管會認可並發布生效之 IAS 34「期中財務報導」編製。本合併財務報告並未包含整份年度財務報告所規定之所有 IFRSs 揭露資訊。

(二) 編製基礎

除按公允價值衡量之金融工具及按確定福利義務現值減除計畫資產公允價值認列之淨確定福利負債外，本合併財務報告係依歷史成本基礎編製。



公允價值衡量依照相關輸入值之可觀察程度及重要性分為第 1 等級至第 3 等級：

1. 第 1 等級輸入值：係指於衡量日可取得之相同資產或負債於活絡市場之報價（未經調整）。
2. 第 2 等級輸入值：係指除第 1 等級之報價外，資產或負債直接（亦即價格）或間接（亦即由價格推導而得）之可觀察輸入值。
3. 第 3 等級輸入值：係指資產或負債之不可觀察之輸入值。

### (三) 合併基礎

本合併財務報告係包含本公司及由本公司所控制個體（子公司）之財務報告。合併綜合損益表已納入被收購於當期自收購日起之營運損益。子公司之財務報告已予調整，以使其會計政策與合併公司之會計政策一致。於編製合併財務報告時，各個體間之交易、帳戶餘額、收益及費損已全數予以銷除。子公司之綜合損益總額係歸屬至本公司業主及非控制權益，即使非控制權益因而成為虧損餘額。

當合併公司對子公司所有權權益之變動未導致喪失控制者，係作為權益交易處理。合併公司及非控制權益之帳面金額已予調整，以反映其於子公司相對權益之變動。非控制權益之調整金額與所支付或收取對價之公允價值間之差額，係直接認列為權益且歸屬於本公司業主。

當合併公司喪失對子公司之控制時，處分損益係為下列兩者之差額：(1)所收取對價之公允價值與對前子公司之剩餘投資按喪失控制日之公允價值合計數，以及(2)前子公司之資產（含商譽）與負債及非控制權益按喪失控制日之帳面金額合計數。合併公司對於其他綜合損益中所認列與該子公司有關之所有金額，其會計處理係與合併公司直接處分相關資產或負債所必須遵循之基礎相同。

子公司明細、持股比率及營業項目，參閱附註十三「子公司」、附表五及附表六。

#### (四) 其他重大會計政策說明

除租賃相關會計政策及下列說明外，請參閱 107 年度合併財務報告之重大會計政策彙總說明。

##### 1. 租 賃

##### 108 年

合併公司於合約成立日評估合約是否係屬（或包含）租賃。

##### (1) 合併公司為出租人

營業租賃下，減除租賃誘因後之租賃給付係按直線基礎於相關租賃期間內認列為收益。因取得營業租賃所發生之原始直接成本，係加計至標的資產之帳面金額，並按直線基礎於租賃期間內認列為費用。

##### (2) 合併公司為承租人

除適用認列豁免之低價值標的資產租賃及短期租賃之租賃給付係按直線基礎於租賃期間內認列為費用，其他租賃皆於租賃開始日認列使用權資產及租賃負債。

使用權資產原始按成本（包含租賃負債之原始衡量金額、租賃開始日前支付之租賃給付減除收取之租賃誘因、原始直接成本及復原標的資產之估計成本）衡量，後續按成本減除累計折舊及累計減損損失後之金額衡量，並調整租賃負債之再衡量數。使用權資產係單獨表達於合併資產負債表。

使用權資產採直線基礎自租賃開始日起至耐用年限屆滿時或租賃期間屆滿時兩者之較早者提列折舊。

租賃負債原始按租賃給付（包含固定給付）之現值衡量。若租賃隱含利率容易確定，租賃給付使用該利率折現。若該利率並非容易確定，則使用承租人增額借款利率。

後續，租賃負債採有效利息法按攤銷後成本基礎衡量，且利息費用係於租賃期間分攤。合併公司再衡量租賃負債，並相對調整使用權資產，惟若使用權資產之帳面金

額已減至零，則剩餘之再衡量金額認列於損益中。租賃負債係單獨表達於合併資產負債表。

### 107 年

當租賃條款係移轉附屬於資產所有權之幾乎所有風險與報酬予承租人，則將其分類為融資租賃。所有其他租賃則分類為營業租賃。

#### (1) 合併公司為出租人

營業租賃之租賃收益係按直線基礎於相關租賃期間內認列為收益。

#### (2) 合併公司為承租人

營業租賃給付係按直線基礎於租賃期間內認列為費用。

### 2. 投資性不動產

投資性不動產係為賺取租金或資本增值或兩者兼具而持有之不動產。

自有之投資性不動產原始以成本（包括交易成本）衡量，後續以成本減除累計折舊及累計減損損失後之金額衡量。

所有投資性不動產採直線基礎提列折舊。

不動產、廠房及設備之不動產係以結束自用時之帳面金額轉列投資性不動產。

投資性不動產除列時，淨處分價款與該資產帳面金額間之差額係認列於損益。

### 3. 確定福利退職後福利

期中期間之退休金成本係採用前一年度結束日依精算決定之退休金成本率，以年初至當期末為基礎計算，並針對本期之重大市場波動，及重大計畫修正、清償或其他重大一次性事項加以調整。

#### 4. 所得稅

所得稅費用係當期所得稅及遞延所得稅之總和。期中期間之所得稅係以年度為基礎進行評估，以預期年度總盈餘所適用之稅率，就期中稅前利益予以計算。期中期間因稅法修正發生之稅率變動影響係與產生租稅後果之交易本身會計處理原則一致，於發生當期一次認列於損益、其他綜合損益。

#### 五、重大會計判斷、估計及假設不確定性之主要來源

本合併財務報告所採用之重大會計判斷、估計及假設不確定性主要來源除下列說明外，餘與 107 年度財務報告相同。

##### (一) 租賃期間（適用於 108 年）

決定所承租資產之租賃期間時，合併公司考量將產生經濟誘因以行使（或不行使）選擇權之所有攸關事實及情況，包括自租賃開始日至選擇權行使日間所有事實及情況之預期變動。考量主要因素包括選擇權所涵蓋期間之合約條款及條件、於合約期間進行之重大租賃權益改良及標的資產對承租人營運之重要性等。於合併公司控制範圍內重大事項或情況重大改變發生時，重評估租賃期間。

##### (二) 承租人增額借款利率

決定租賃給付折現所使用之承租人增額借款利率，係以相當存續期間及幣別之無風險利率做為參考利率，並將所估計之承租人信用風險貼水及租賃特定調整（例如，資產特性及附有擔保等因素）納入考量。

#### 六、現金及約當現金

|              | 108年9月30日         | 107年12月31日        | 107年9月30日         |
|--------------|-------------------|-------------------|-------------------|
| 庫存現金及週轉金     | \$ 14,048         | \$ 1,459          | \$ 959            |
| 銀行支票及活期存款    | 491,037           | 530,907           | 568,437           |
| 約當現金         |                   |                   |                   |
| 原始到期日在 3 個月之 |                   |                   |                   |
| 內之定期存款       | 99,330            | 194,571           | 228,577           |
|              | <u>\$ 604,415</u> | <u>\$ 726,937</u> | <u>\$ 797,973</u> |

七、透過損益按公允價值衡量之金融工具

|                 | <u>108年9月30日</u>  | <u>107年12月31日</u> | <u>107年9月30日</u>  |
|-----------------|-------------------|-------------------|-------------------|
| <u>金融資產—流動</u>  |                   |                   |                   |
| 強制透過損益按公允價值     |                   |                   |                   |
| 衡量              |                   |                   |                   |
| 非衍生金融資產         |                   |                   |                   |
| —基金受益憑證         | \$ 6,183          | \$ 10,348         | \$ 5,776          |
| —可轉換公司債         | 13,713            | 13,444            | 15,771            |
| 混合金融資產          |                   |                   |                   |
| —結構式存款(一)       | -                 | 17,529            | 53,209            |
|                 | <u>\$ 19,896</u>  | <u>\$ 41,321</u>  | <u>\$ 74,756</u>  |
| <u>金融資產—非流動</u> |                   |                   |                   |
| 強制透過損益按公允價值     |                   |                   |                   |
| 衡量              |                   |                   |                   |
| 非衍生金融資產         |                   |                   |                   |
| —國內未上市(櫃)       |                   |                   |                   |
| 股票              | \$ 108,446        | \$ 168,896        | \$ 269,958        |
| —國外未上市(櫃)       |                   |                   |                   |
| 股票              | 15,185            | -                 | -                 |
|                 | <u>\$ 123,631</u> | <u>\$ 168,896</u> | <u>\$ 269,958</u> |
| <u>金融負債—流動</u>  |                   |                   |                   |
| 強制透過損益按公允價值     |                   |                   |                   |
| 衡量              |                   |                   |                   |
| 衍生工具(未指定避險)     |                   |                   |                   |
| —換匯換利合約         |                   |                   |                   |
| (二)             | \$ 12             | -                 | -                 |
| <u>金融負債—非流動</u> |                   |                   |                   |
| 強制透過損益按公允價值     |                   |                   |                   |
| 衡量              |                   |                   |                   |
| 衍生工具(未指定避險)     |                   |                   |                   |
| —國內第四次可轉        |                   |                   |                   |
| 換公司債(附註         |                   |                   |                   |
| 二二)             | \$ -              | \$ 104            | \$ 104            |

(一) 廣錠公司與銀行簽訂結構式定期存款合約。該結構式定期存款包括一項非與主契約緊密關聯之嵌入式衍生工具，因該混合合約包含之主契約屬 IFRS 9 範圍內之資產，故按整體混合合約評估應強制分類為透過損益按公允價值衡量。

(二) 於資產負債表日未採避險會計且尚未到期之換匯換利合約如下：

108年9月30日

| 合約金額(仟元) | 到 期 期 間            | 支付利率區間 | 收取利率區間 |
|----------|--------------------|--------|--------|
| USD 400  | 108.9.27~108.12.27 | 0%     | 1.6%   |

合併公司從事換匯換利交易之目的，主要係為規避外幣資產及負債因匯率及利率波動產生之風險。

八、透過其他綜合損益按公允價值衡量之金融資產

|                        | <u>108年9月30日</u>  | <u>107年12月31日</u> | <u>107年9月30日</u>  |
|------------------------|-------------------|-------------------|-------------------|
| <u>流 動</u>             |                   |                   |                   |
| 透過其他綜合損益按公允價值衡量之權益工具投資 | \$ 265,328        | \$ 255,410        | \$ 241,758        |
| 透過其他綜合損益按公允價值衡量之債務工具投資 | 10,220            | 8,290             | 5,869             |
|                        | <u>\$ 275,548</u> | <u>\$ 263,700</u> | <u>\$ 247,627</u> |
| <u>非 流 動</u>           |                   |                   |                   |
| 透過其他綜合損益按公允價值衡量之權益工具投資 | <u>\$ 79,134</u>  | <u>\$ 36,411</u>  | <u>\$ 41,497</u>  |

(一) 透過其他綜合損益按公允價值衡量之權益工具投資

|                 | <u>108年9月30日</u>  | <u>107年12月31日</u> | <u>107年9月30日</u>  |
|-----------------|-------------------|-------------------|-------------------|
| <u>流 動</u>      |                   |                   |                   |
| <u>國內投資</u>     |                   |                   |                   |
| 上市(櫃)股票         |                   |                   |                   |
| 融程電訊股份有限公司普通股   | \$ 185,514        | \$ 178,191        | \$ 182,219        |
| 達運精密工業股份有限公司普通股 | 76,079            | 74,231            | 55,966            |
| 台灣存託憑證          |                   |                   |                   |
| 神州數碼控股有限公司      | 3,735             | 2,988             | 3,573             |
|                 | <u>\$ 265,328</u> | <u>\$ 255,410</u> | <u>\$ 241,758</u> |

(接次頁)

(承前頁)

|                                      | <u>108年9月30日</u> | <u>107年12月31日</u> | <u>107年9月30日</u> |
|--------------------------------------|------------------|-------------------|------------------|
| <u>非流動</u>                           |                  |                   |                  |
| 國內投資                                 |                  |                   |                  |
| 未上市(櫃)股票                             |                  |                   |                  |
| 可取國際股份有限公司<br>普通股                    | \$ 30,715        | \$ 22,520         | \$ 22,871        |
| 三鼎生物科技股份有限公司<br>普通股                  | 6,254            | -                 | -                |
| 台灣脈動股份有限公司<br>普通股                    | 28,107           | 4,122             | 4,048            |
| 旺天電子股份有限公司<br>普通股                    | 8,762            | 7,216             | 8,198            |
| 飛鳥車用電子股份有限公司<br>普通股                  | 1,398            | 854               | 5,448            |
| 資元科技股份有限公司<br>普通股                    | -                | -                 | -                |
| 小計                                   | <u>75,236</u>    | <u>34,712</u>     | <u>40,565</u>    |
| 國外投資                                 |                  |                   |                  |
| 未上市(櫃)股票                             |                  |                   |                  |
| DARWIN SUMMIT<br>CORPORATION<br>LTD. | <u>3,898</u>     | <u>1,699</u>      | <u>932</u>       |
|                                      | <u>\$ 79,134</u> | <u>\$ 36,411</u>  | <u>\$ 41,497</u> |

合併公司依中長期策略目的投資可取國際股份有限公司、台灣脈動股份有限公司、旺天電子股份有限公司、資元科技股份有限公司、飛鳥車用電子股份有限公司、三鼎生物科技股份有限公司及DARWIN SUMMIT CORPORATION LTD.普通股，並預期透過長期投資獲利。合併公司管理階層認為若將該等投資之短期公允價值波動列入損益，與前述長期投資規劃並不一致，因此選擇指定該等投資為透過其他綜合損益按公允價值衡量。

(二) 透過其他綜合損益按公允價值衡量之債務工具投資

|                                | <u>108年9月30日</u> | <u>107年12月31日</u> | <u>107年9月30日</u> |
|--------------------------------|------------------|-------------------|------------------|
| <u>流動</u>                      |                  |                   |                  |
| 透過其他綜合損益按公<br>允價值衡量之債務工<br>具投資 | <u>\$ 10,220</u> | <u>\$ 8,290</u>   | <u>\$ 5,869</u>  |

|                     | 108年9月30日        | 107年12月31日      | 107年9月30日       |
|---------------------|------------------|-----------------|-----------------|
| 國外投資                |                  |                 |                 |
| 巴西石油公司優先<br>無擔保公司債券 | \$ -             | \$ -            | \$ 5,896        |
| AT&T 4.5%2035<br>債券 | <u>10,220</u>    | <u>8,290</u>    | <u>-</u>        |
|                     | <u>\$ 10,220</u> | <u>\$ 8,290</u> | <u>\$ 5,869</u> |

廣錠公司於 107 年 10 月購買 AT&T 公司 (AT&T Inc.) 所發行之 20 年期優先無擔保公司債券，票面利率為 4.5%，有效利率為 4.64%。

透過其他綜合損益按公允價值衡量之債務工具投資相關信用風險管理及減損評估資訊，請參閱附註十。

#### 九、按攤銷後成本衡量之金融資產

|                       | 108年9月30日        | 107年12月31日        | 107年9月30日         |
|-----------------------|------------------|-------------------|-------------------|
| 流動                    |                  |                   |                   |
| 國內投資                  |                  |                   |                   |
| 原始到期日超過 3 個月<br>之定期存款 | <u>\$ 96,953</u> | <u>\$ 112,403</u> | <u>\$ 169,888</u> |

按攤銷後成本衡量之金融資產相關信用風險管理及減損評估資訊，請參閱附註十。

按攤銷後成本衡量之金融資產質押之資訊，請參閱附註三六。

#### 十、債務工具投資之信用風險管理

合併公司投資之債務工具分列為透過其他綜合損益按公允價值衡量之金融資產及按攤銷後成本衡量之金融資產：

108年9月30日

|        | 透過其他綜合損益<br>按公允價值衡量 | 按攤銷後成本衡量         |
|--------|---------------------|------------------|
| 總帳面金額  | \$ 9,090            | \$ 96,953        |
| 備抵損失   | -                   | -                |
| 攤銷後成本  | 9,090               | <u>\$ 96,953</u> |
| 公允價值調整 | <u>1,130</u>        |                  |
|        | <u>\$ 10,220</u>    |                  |



107年12月31日

|        | 透過其他綜合損益<br>按公允價值衡量 | 按攤銷後成本衡量         |
|--------|---------------------|------------------|
| 總帳面金額  | \$ 9,085            | \$112,403        |
| 備抵損失   | <u>-</u>            | <u>-</u>         |
| 攤銷後成本  | 9,085               | <u>\$112,403</u> |
| 公允價值調整 | ( <u>795</u> )      |                  |
|        | <u>\$ 8,290</u>     |                  |

107年9月30日

|        | 透過其他綜合損益<br>按公允價值衡量 | 按攤銷後成本衡量         |
|--------|---------------------|------------------|
| 總帳面金額  | \$ 5,952            | \$169,888        |
| 備抵損失   | <u>-</u>            | <u>-</u>         |
| 攤銷後成本  | 5,952               | <u>\$169,888</u> |
| 公允價值調整 | ( <u>83</u> )       |                  |
|        | <u>\$ 5,869</u>     |                  |

合併公司採行之政策係僅投資於信用評等為投資等級以上（含）且於減損評估屬信用風險低之債務工具。信用評等資訊由獨立評等機構提供。合併公司持續追蹤外部評等資訊以監督所投資債務工具之信用風險變化，並同時檢視債券殖利率曲線及債務人重大訊息等其他資訊，以評估債務工具投資自原始認列後信用風險是否顯著增加。

合併公司考量外部評等機構提供之各等級歷史違約損失率、債務人現時財務狀況與其所處產業之前景預測，以衡量債務工具投資之12個月預期信用損失或存續期間預期信用損失。

合併公司現行信用風險評等機制如下：

| 信用等級 | 定義                       | 預期信用損失認列基礎 |
|------|--------------------------|------------|
| 正 常  | 債務人之信用風險低，且有充分能力清償合約現金流量 | 12個月預期信用損失 |

各信用等級債務工具投資之總帳面金額及適用之預期信用損失率如下：

108年9月30日

| 信用等級 | 預期信用損失率 | 總帳面金額           |           |
|------|---------|-----------------|-----------|
|      |         | 透過其他綜合損益按公允價值衡量 | 按攤銷後成本衡量  |
| 正常   | 0%      | \$ 9,090        | \$ 96,953 |

107年12月31日

| 信用等級 | 預期信用損失率 | 總帳面金額           |           |
|------|---------|-----------------|-----------|
|      |         | 透過其他綜合損益按公允價值衡量 | 按攤銷後成本衡量  |
| 正常   | 0%      | \$ 9,085        | \$112,403 |

107年9月30日

| 信用等級 | 預期信用損失率 | 總帳面金額           |           |
|------|---------|-----------------|-----------|
|      |         | 透過其他綜合損益按公允價值衡量 | 按攤銷後成本衡量  |
| 正常   | 0%      | \$ 5,952        | \$169,888 |

#### 十一、應收帳款

|                 | <u>108年9月30日</u>  | <u>107年12月31日</u> | <u>107年9月30日</u>  |
|-----------------|-------------------|-------------------|-------------------|
| 按攤銷後成本衡量        |                   |                   |                   |
| 總帳面金額           | \$ 523,565        | \$ 778,678        | \$ 711,856        |
| 減：備抵損失          | ( <u>16,985</u> ) | ( <u>18,035</u> ) | ( <u>18,760</u> ) |
|                 | 506,580           | 760,643           | 693,096           |
| 透過其他綜合損益按公允價值衡量 |                   |                   |                   |
|                 | 988               | 7,287             | 1,762             |
|                 | <u>\$ 507,568</u> | <u>\$ 767,930</u> | <u>\$ 694,858</u> |

##### 1. 按攤銷後成本衡量之應收帳款

合併公司對商品銷售平均授信期間為 14~120 天，應收帳款不予計息。合併公司將使用其他公開可得之財務資訊及歷史交易記錄對主要客戶予以評等。合併公司持續監督信用暴險及交易對方之信用等級，並將總交易金額分散至信用評等合格之不同客戶。

為減輕信用風險，合併公司管理階層負責授信額度之決定、授信核准及其他監控程序以確保逾期應收款項之回收已採取適當行動。此外，合併公司於資產負債表日會逐一複核應收款項之可回收金額以確保無法回收之應收款項已提列適當減損損失。據此，合併公司管理階層認為合併公司之信用風險已顯著減少。

合併公司採用 IFRS 9 之簡化作法按存續期間預期信用損失認列應收帳款之備抵損失。存續期間預期信用損失係使用準備矩陣計算，其考量客戶過去違約紀錄與現時財務狀況、產業經濟情勢。因合併公司之信用損失歷史經驗顯示，不同客戶群之損失型態並無顯著差異，因此準備矩陣未進一步區分客戶群，以客戶信用等級訂定預期信用損失率。

合併公司依準備矩陣衡量應收帳款之備抵損失如下：

#### 108 年 9 月 30 日

|            | 0 至 60 天          | 61 至 90 天        | 91 至 120 天       | 121 至 150 天     | 150 至 180 天     | 超過 180 天          | 合 計               |
|------------|-------------------|------------------|------------------|-----------------|-----------------|-------------------|-------------------|
| 預期信用損失率    | 0.65%             | 0.44%            | 0.45%            | 0.50%           | 0.47%           | 36.08%            |                   |
| 總帳面金額      | \$ 432,233        | \$ 30,405        | \$ 13,276        | \$ 4,797        | \$ 4,259        | \$ 38,595         | \$ 523,565        |
| 備抵損失(存續期間) |                   |                  |                  |                 |                 |                   |                   |
| 預期信用損失)    | ( <u>2,821</u> )  | ( <u>133</u> )   | ( <u>60</u> )    | ( <u>24</u> )   | ( <u>20</u> )   | ( <u>13,927</u> ) | ( <u>16,985</u> ) |
| 攤銷後成本      | <u>\$ 429,412</u> | <u>\$ 30,272</u> | <u>\$ 13,216</u> | <u>\$ 4,773</u> | <u>\$ 4,239</u> | <u>\$ 24,668</u>  | <u>\$ 506,580</u> |

#### 107 年 12 月 31 日

|            | 0 至 60 天          | 61 至 90 天         | 91 至 120 天       | 121 至 150 天      | 150 至 180 天      | 超過 180 天          | 合 計               |
|------------|-------------------|-------------------|------------------|------------------|------------------|-------------------|-------------------|
| 預期信用損失率    | 0.04%             | 0.37%             | 1.22%            | 2.38%            | 1.54%            | 39.62%            |                   |
| 總帳面金額      | \$ 510,354        | \$ 101,493        | \$ 60,040        | \$ 40,009        | \$ 28,016        | \$ 38,766         | \$ 778,678        |
| 備抵損失(存續期間) |                   |                   |                  |                  |                  |                   |                   |
| 預期信用損失)    | ( <u>181</u> )    | ( <u>375</u> )    | ( <u>733</u> )   | ( <u>953</u> )   | ( <u>432</u> )   | ( <u>15,361</u> ) | ( <u>18,035</u> ) |
| 攤銷後成本      | <u>\$ 510,173</u> | <u>\$ 101,118</u> | <u>\$ 59,307</u> | <u>\$ 39,056</u> | <u>\$ 27,584</u> | <u>\$ 23,405</u>  | <u>\$ 760,643</u> |

#### 107 年 9 月 30 日

|            | 0 至 60 天          | 61 至 90 天        | 91 至 120 天       | 121 至 150 天      | 150 至 180 天      | 超過 180 天          | 合 計               |
|------------|-------------------|------------------|------------------|------------------|------------------|-------------------|-------------------|
| 預期信用損失率    | 0.02%             | 0.29%            | 0.83%            | 6.81%            | 0.02%            | 26.51%            |                   |
| 總帳面金額      | \$ 431,445        | \$ 52,570        | \$ 38,596        | \$ 83,419        | \$ 58,720        | \$ 47,106         | \$ 711,856        |
| 備抵損失(存續期間) |                   |                  |                  |                  |                  |                   |                   |
| 預期信用損失)    | ( <u>104</u> )    | ( <u>153</u> )   | ( <u>319</u> )   | ( <u>5,685</u> ) | ( <u>13</u> )    | ( <u>12,486</u> ) | ( <u>18,760</u> ) |
| 攤銷後成本      | <u>\$ 431,341</u> | <u>\$ 52,417</u> | <u>\$ 38,277</u> | <u>\$ 77,734</u> | <u>\$ 58,707</u> | <u>\$ 34,620</u>  | <u>\$ 693,096</u> |

應收帳款備抵損失之變動資訊如下：

|            | 108年1月1日<br>至9月30日 | 107年1月1日<br>至9月30日 |
|------------|--------------------|--------------------|
| 期初餘額       | \$ 18,035          | \$ 16,326          |
| 加：本期提列減損損失 | -                  | 2,367              |
| 減：本期迴轉減損損失 | ( 991)             | -                  |
| 外幣換算差額     | ( 59)              | 67                 |
| 期末餘額       | <u>\$ 16,985</u>   | <u>\$ 18,760</u>   |

## 2. 透過其他綜合損益按公允價值衡量之應收帳款

針對讓售予承購銀行之應收帳款，合併公司為簡化收款方式及調節營運資金，將歐洲區域銷售產生之應收帳款以無追索權之方式讓售予承購銀行。合併公司管理此類應收帳款之經營模式，係藉由收取合約現金流量及出售金融資產達成目的，故此類應收帳款係透過其他綜合損益按公允價值衡量。

合併公司依準備矩陣衡量應收帳款之備抵損失如下：

### 108年9月30日

|                      | 0至60天         | 61至90天      | 91至120天     | 121至150天    | 150至180天    | 超過180天      | 合 計           |
|----------------------|---------------|-------------|-------------|-------------|-------------|-------------|---------------|
| 預期信用損失率              | -             | -           | -           | -           | -           | -           | -             |
| 總帳面金額                | \$ 988        | \$ -        | \$ -        | \$ -        | \$ -        | \$ -        | \$ 988        |
| 備抵損失(存續期間<br>預期信用損失) | -             | -           | -           | -           | -           | -           | -             |
| 攤銷後成本                | <u>\$ 988</u> | <u>\$ -</u> | <u>\$ -</u> | <u>\$ -</u> | <u>\$ -</u> | <u>\$ -</u> | <u>\$ 988</u> |

### 107年12月31日

|                      | 0至60天           | 61至90天      | 91至120天     | 121至150天    | 150至180天    | 超過180天      | 合 計             |
|----------------------|-----------------|-------------|-------------|-------------|-------------|-------------|-----------------|
| 預期信用損失率              | -               | -           | -           | -           | -           | -           | -               |
| 總帳面金額                | \$ 7,287        | \$ -        | \$ -        | \$ -        | \$ -        | \$ -        | \$ 7,287        |
| 備抵損失(存續期間<br>預期信用損失) | -               | -           | -           | -           | -           | -           | -               |
| 攤銷後成本                | <u>\$ 7,287</u> | <u>\$ -</u> | <u>\$ -</u> | <u>\$ -</u> | <u>\$ -</u> | <u>\$ -</u> | <u>\$ 7,287</u> |

### 107年9月30日

|                      | 0至60天           | 61至90天      | 91至120天     | 121至150天    | 150至180天    | 超過180天      | 合 計             |
|----------------------|-----------------|-------------|-------------|-------------|-------------|-------------|-----------------|
| 預期信用損失率              | -               | -           | -           | -           | -           | -           | -               |
| 總帳面金額                | \$ 1,762        | \$ -        | \$ -        | \$ -        | \$ -        | \$ -        | \$ 1,762        |
| 備抵損失(存續期間<br>預期信用損失) | -               | -           | -           | -           | -           | -           | -               |
| 攤銷後成本                | <u>\$ 1,762</u> | <u>\$ -</u> | <u>\$ -</u> | <u>\$ -</u> | <u>\$ -</u> | <u>\$ -</u> | <u>\$ 1,762</u> |

合併公司應收帳款債權移轉之相關資訊如下：

| 交易對象              | 本期<br>讓售金額       | 本期<br>已收現金額      | 截至期末<br>已預支金額 | 預支金額<br>年利率(%) | 額<br>度           |
|-------------------|------------------|------------------|---------------|----------------|------------------|
| <u>108年9月30日</u>  |                  |                  |               |                |                  |
| BNP PARIBAS       |                  |                  |               |                |                  |
| Factor            | \$ 53,314        | \$ 46,118        | \$ -          | -              | \$ 10,864        |
| Deutsche          |                  |                  |               |                |                  |
| Factoring Bank    | 2,997            | 2,078            | -             | -              | 3,104            |
| EUROFACTOR        | <u>3,327</u>     | <u>398</u>       | -             | -              | <u>3,104</u>     |
|                   | <u>\$ 59,638</u> | <u>\$ 48,594</u> | <u>\$ -</u>   |                | <u>\$ 17,072</u> |
| <u>107年12月31日</u> |                  |                  |               |                |                  |
| BNP PARIBAS       |                  |                  |               |                |                  |
| Factor            | \$ 79,166        | \$ 65,736        | \$ -          | -              | \$ 10,750        |
| Deutsche          |                  |                  |               |                |                  |
| Factoring Bank    | 1,626            | 1,626            | -             | -              | 3,072            |
| EUROFACTOR        | <u>1,322</u>     | <u>1,322</u>     | -             | -              | <u>1,505</u>     |
|                   | <u>\$ 82,114</u> | <u>\$ 68,684</u> | <u>\$ -</u>   |                | <u>\$ 15,327</u> |
| <u>107年9月30日</u>  |                  |                  |               |                |                  |
| BNP PARIBAS       |                  |                  |               |                |                  |
| Factor            | \$ 48,420        | \$ 40,530        | \$ -          | -              | \$ 10,661        |
| Deutsche          |                  |                  |               |                |                  |
| Factoring Bank    | 1,612            | 1,246            | -             | -              | 3,046            |
| EUROFACTOR        | <u>1,311</u>     | <u>1,311</u>     | -             | -              | <u>1,493</u>     |
|                   | <u>\$ 51,343</u> | <u>\$ 43,087</u> | <u>\$ -</u>   |                | <u>\$ 15,200</u> |

合併公司上述債權已移轉予承購銀行，並已喪失該等應收款項債權之控制力。上述債權移轉金額扣除已收現金額後，已轉列為對該公司及銀行之應收帳款債權，轉列其他應收款項下（包含於其他流動資產項下）。

上述額度係循環使用。

依讓售合約之規定，因商業糾紛（如營業退回或折讓等）而產生之損失由本公司承擔，因信用風險而產生之損失則由承購銀行承擔。

合併公司 108 年 9 月 30 日暨 107 年 12 月 31 日及 9 月 30 日止皆無提供任何擔保品予銀行。

## 十二、存貨淨額

|       | 108年9月30日           | 107年12月31日          | 107年9月30日           |
|-------|---------------------|---------------------|---------------------|
| 商 品   | \$ 148,622          | \$ 135,289          | \$ 142,089          |
| 製 成 品 | 304,215             | 316,296             | 344,381             |
| 在 製 品 | 230,081             | 225,362             | 203,420             |
| 原 料   | 616,991             | 545,417             | 648,109             |
|       | <u>\$ 1,299,909</u> | <u>\$ 1,222,364</u> | <u>\$ 1,337,999</u> |

108年及107年7月1日至9月30日與108年及107年1月1日至9月30日與存貨相關之銷貨成本分別為637,698仟元、806,884仟元、2,012,534仟元及2,214,936仟元。

108年7月1日至9月30日與108年1月1日至9月30日之銷貨成本包括存貨跌價回升利益10,515仟元及7,332仟元；108年1月1日至9月30日之銷貨成本包括存貨報廢損失9,723仟元，存貨淨變現價值回升係因出售及報廢已提列跌價及呆滯之存貨所致。

107年7月1日至9月30日與107年1月1日至9月30日之銷貨成本包括存貨跌價回升利益414仟元及存貨跌價及呆滯損失20,138仟元；107年1月1日至9月30日之銷貨成本包括存貨報廢損失4,095仟元。

## 十三、子 公 司

### (一) 列入合併財務報告之子公司

本合併財務報告編製主體如下：

| 投資公司名稱     | 子 公 司 名 稱                                     | 業 務 性 質              | 所 持 股 權 百 分 比 |                |               | 說 明 |
|------------|---|----------------------|---------------|----------------|---------------|-----|
|            |   |                      | 108年<br>9月30日 | 107年<br>12月31日 | 107年<br>9月30日 |     |
| 本公司        | IBASE, INC                                    | 投資業務                 | 100.00%       | 100.00%        | 100.00%       |     |
| 本公司        | 廣銳科技股份有限公司(廣銳公司)                              | 博奕機經銷                | 49.08%        | 48.36%         | 47.89%        | (1) |
| 本公司        | 威視科技股份有限公司(威視公司)                              | 資訊軟體與資料處理服務          | 64.44%        | 64.44%         | 64.44%        |     |
| 本公司        | 遠博康科技股份有限公司(遠博康公司)                            | 電腦及其週邊設備、資料儲存媒體製造及買賣 | 81.50%        | 81.50%         | 81.50%        |     |
| 本公司        | IBASE JAPAN                                   | 工業電腦經銷與售後服務          | 100.00%       | 100.00%        | 100.00%       |     |
| IBASE, INC | IBT INTERNATIONAL INC. (IBT公司)                | 投資業務                 | 100.00%       | 100.00%        | 100.00%       |     |
| IBASE, INC | TMC TECHNOLOGY UK Co., Ltd. (TMC U.K.公司)      | 工業電腦產品經銷與售後服務        | 100.00%       | 100.00%        | 100.00%       |     |
| IBASE, INC | IBASE Singapore PTE. Ltd. (IBASE Singapore公司) | 資訊軟體、資料處理服務及電腦週邊產品買賣 | 100.00%       | 100.00%        | 100.00%       |     |
| IBT 公司     | IBASE TECHNOLOGY (USA), INC (IBASE USA公司)     | 工業電腦產品經銷與售後服務        | 100.00%       | 100.00%        | 100.00%       |     |
| IBT 公司     | 上海廣佳信息技術有限公司(上海廣佳公司)                          | 電腦設計、電腦組裝及國際貿易業務     | 100.00%       | 100.00%        | 100.00%       |     |
| IBT 公司     | 深圳市華美視科技有限公司(深圳華美視公司)                         | 資訊軟體與資料處理服務          | 60.00%        | 60.00%         | 60.00%        |     |
| TMC U.K.公司 | IBASE Italy SRL (IBASE Italy公司)               | 工業電腦產品售後服務           | 100.00%       | 100.00%        | 100.00%       |     |
| 廣銳公司       | IBG INC.                                      | 博奕機經銷                | 100.00%       | 100.00%        | 100.00%       | (2) |

備註：

(1) 廣錠公司於 107 年 10 月 11 日至 11 月 12 日陸續買回庫藏股共計 455 仟股，以及於 107 年 11 月 7 日將員工認股權轉換為普通股，故持股比例由 47.89% 增加至 48.36%。廣錠公司於 108 年 2 月 10 日至 4 月 15 日陸續買回庫藏股共計 499 仟股，以及於 108 年 1 月 4 日及 3 月 4 日，將員工認股權轉換為普通股，故本公司持股比例由 48.36% 增加至 49.08%，由於廣錠公司係台灣之上櫃公司，其餘 50.92% 之股份由上千位股東持有且該些股東與合併公司非屬關係人，經考量相對於其他股東所持有表決權之絕對多寡、相對大小及分佈，判斷本公司具主導廣錠公司攸關活動之實質能力，故將其列為子公司。

(2) 廣錠公司於 107 年 6 月投資成立「IBG INC.」。

上述列入合併財務報表之子公司中，其財務報表未經會計師核閱之資產、負債及綜合損益資訊如下：

|              | 108年9月30日        | 107年9月30日<br>(重編後) |  |
|--------------|------------------|--------------------|--|
| 未經會計師核閱之資產總額 | <u>\$718,340</u> | <u>\$672,608</u>   |  |
| 占合併資產總額百分比   | <u>9.56%</u>     | <u>8.86%</u>       |  |
| 未經會計師核閱之負債總額 | <u>\$125,344</u> | <u>\$ 74,007</u>   |  |
| 占合併負債總額百分比   | <u>5.58%</u>     | <u>3.66%</u>       |  |

|                    | 108年7月1日<br>至9月30日 | 107年7月1日<br>至9月30日<br>(重編後) | 108年1月1日<br>至9月30日 | 107年1月1日<br>至9月30日<br>(重編後) |
|--------------------|--------------------|-----------------------------|--------------------|-----------------------------|
| 未經會計師核閱之綜合<br>損益總額 | <u>\$ 2,905</u>    | <u>\$ 18,451</u>            | <u>\$ 5,092</u>    | <u>\$ 16,164</u>            |
| 占合併綜合損益總額百<br>分比   | <u>( 69.04%)</u>   | <u>6.30%</u>                | <u>2.41%</u>       | <u>4.70%</u>                |

(二) 具重大非控制權益之子公司資訊

| 子 公 司 名 稱 | 主 要 營 業 場 所 | 非控制權益所持股權及表決權比例 |                |               |
|-----------|-------------|-----------------|----------------|---------------|
|           |             | 108年<br>9月30日   | 107年<br>12月31日 | 107年<br>9月30日 |
| 廣錠公司      | 台 灣         | 50.92%          | 51.64%         | 52.11%        |

| 子 公 司 名 稱 | 分 配 予              | 非 控 制              | 權 益 之 損 益          | 非 控 制              | 權 益               |
|-----------|--------------------|--------------------|--------------------|--------------------|-------------------|
|           | 108年7月1日<br>至9月30日 | 107年7月1日<br>至9月30日 | 108年1月1日<br>至9月30日 | 107年1月1日<br>至9月30日 | 107年<br>9月30日     |
| 廣錠公司      | (\$ 3,217)         | \$ 14,506          | \$ 1,828           | \$ 23,972          | \$ 342,232        |
| 其 他       | 897                | 1,211              | 1,998              | 1,835              | 11,801            |
|           | <u>(\$ 2,320)</u>  | <u>\$ 15,717</u>   | <u>\$ 3,826</u>    | <u>\$ 25,807</u>   | <u>\$ 354,033</u> |
|           |                    |                    |                    |                    | <u>\$ 398,785</u> |
|           |                    |                    |                    |                    | <u>\$ 404,572</u> |

以下重大組成子公司之彙總性財務資訊係以公司間交易銷除前之金額編製：

廣錠公司及其子公司

|       | 108年9月30日         | 107年12月31日        | 107年9月30日         |
|-------|-------------------|-------------------|-------------------|
| 流動資產  | \$ 669,324        | \$ 842,772        | \$ 935,976        |
| 非流動資產 | 567,824           | 40,783            | 43,406            |
| 流動負債  | ( 559,271)        | ( 134,862)        | ( 223,797)        |
| 非流動負債 | ( 5,821)          | ( 1,500)          | ( 1,500)          |
| 權 益   | <u>\$ 672,056</u> | <u>\$ 747,193</u> | <u>\$ 754,085</u> |

權益歸屬於：

|                |                   |                   |                   |
|----------------|-------------------|-------------------|-------------------|
| 本公司業主          | \$ 329,845        | \$ 361,343        | \$ 361,131        |
| 廣錠公司之非控制<br>權益 | <u>342,211</u>    | <u>385,850</u>    | <u>392,954</u>    |
|                | <u>\$ 672,056</u> | <u>\$ 747,193</u> | <u>\$ 754,085</u> |

|        | 108年7月1日<br>至9月30日 | 107年7月1日<br>至9月30日 | 108年1月1日<br>至9月30日 | 107年1月1日<br>至9月30日 |
|--------|--------------------|--------------------|--------------------|--------------------|
| 營業收入   | <u>\$ 134,061</u>  | <u>\$ 403,213</u>  | <u>\$ 434,594</u>  | <u>\$ 820,985</u>  |
| 本期淨利   | (\$ 6,317)         | \$ 27,834          | \$ 3,558           | \$ 45,988          |
| 其他綜合損益 | 534                | 1,111              | 1,993              | 1,247              |
| 綜合損益總額 | <u>(\$ 5,783)</u>  | <u>\$ 28,495</u>   | <u>\$ 5,551</u>    | <u>\$ 47,235</u>   |

淨利歸屬於：

|                |                   |                  |                 |                  |
|----------------|-------------------|------------------|-----------------|------------------|
| 本公司業主          | (\$ 3,101)        | \$ 13,328        | \$ 1,746        | \$ 22,023        |
| 廣錠公司之非控制<br>權益 | ( 3,216)          | 14,506           | 1,812           | 23,965           |
|                | <u>(\$ 6,317)</u> | <u>\$ 27,834</u> | <u>\$ 3,558</u> | <u>\$ 45,988</u> |

綜合損益總額歸屬於：

|                |                   |                  |                 |                  |
|----------------|-------------------|------------------|-----------------|------------------|
| 本公司業主          | (\$ 2,839)        | \$ 13,860        | \$ 2,724        | \$ 22,620        |
| 廣錠公司之非控制<br>權益 | ( 2,944)          | 15,085           | 2,827           | 24,615           |
|                | <u>(\$ 5,783)</u> | <u>\$ 28,495</u> | <u>\$ 5,551</u> | <u>\$ 47,235</u> |



|            | 108年1月1日<br>至9月30日    | 107年1月1日<br>至9月30日    |
|------------|-----------------------|-----------------------|
| 現金流量       |                       |                       |
| 營業活動       | \$ 62,142             | \$ 67,261             |
| 投資活動       | ( 485,676 )           | ( 76,276 )            |
| 籌資活動       | 318,329               | ( 113,540 )           |
| 匯率變動對現金之影響 | <u>68</u>             | <u>( 63 )</u>         |
| 淨現金流出      | <u>( \$ 105,137 )</u> | <u>( \$ 122,168 )</u> |

#### 十四、採用權益法之投資

|            | 108年9月30日           | 107年12月31日          | 107年9月30日<br>(重編後)  |
|------------|---------------------|---------------------|---------------------|
| 具重大性之關聯企業  |                     |                     |                     |
| 研揚科技股份有限公司 | <u>\$ 2,146,060</u> | <u>\$ 2,223,078</u> | <u>\$ 2,203,038</u> |
| 個別不重大之關聯企業 |                     |                     |                     |
| 緯昌科技股份有限公司 | 112,576             | 105,706             | 93,773              |
| 微矽資訊有限公司   | <u>-</u>            | <u>-</u>            | <u>-</u>            |
|            | <u>112,576</u>      | <u>105,706</u>      | <u>93,773</u>       |
|            | <u>\$ 2,258,636</u> | <u>\$ 2,328,784</u> | <u>\$ 2,296,811</u> |

##### (一) 具重大性之關聯企業

| 公司名稱       | 所 持 股 權 及 表 決 權 比 例 |            |           |
|------------|---------------------|------------|-----------|
|            | 108年9月30日           | 107年12月31日 | 107年9月30日 |
| 研揚科技股份有限公司 | 28.08%              | 28.08%     | 28.08%    |

上述關聯企業之業務性質、主要營業場所及公司註冊之國家資訊，請參閱附表五「被投資公司資訊、所在地區…等相關資訊」附表。

本公司與研揚科技股份有限公司期望透過企業資源整合，共同擴大營運規模及提升彼此產業優勢。

上述採用權益法之關聯企業之損益及其他綜合損益份額，係按該關聯企業同期間經會計師核閱之財務報告認列。

關聯企業具公開市場報價之第 1 等級公允價值資訊如下：

| 公司名稱       | 108年9月30日           | 107年12月31日          | 107年9月30日<br>(重編後)  |
|------------|---------------------|---------------------|---------------------|
| 研揚科技股份有限公司 | <u>\$ 3,077,347</u> | <u>\$ 3,027,309</u> | <u>\$ 3,498,501</u> |

以下彙總性財務資訊係以各關聯企業 IFRSs 合併財務報告為基礎編製，並已反映採權益法時所作之調整。

|          | 108年9月30日           | 107年12月31日          | 107年9月30日<br>(重編後)  |
|----------|---------------------|---------------------|---------------------|
| 流動資產     | \$ 4,751,806        | \$ 5,345,112        | \$ 5,458,726        |
| 非流動資產    | 4,873,098           | 4,390,089           | 4,418,445           |
| 流動負債     | ( 1,363,158)        | ( 1,294,950)        | ( 1,413,857)        |
| 非流動負債    | ( <u>137,549</u> )  | ( <u>71,852</u> )   | ( <u>145,042</u> )  |
| 權益       | 8,124,197           | 8,368,399           | 8,318,272           |
| 本公司享有之權益 | 2,146,060           | 2,296,011           | 2,275,971           |
| 廉價購買利益   | -                   | ( <u>72,933</u> )   | ( <u>72,933</u> )   |
| 投資帳面金額   | <u>\$ 2,146,060</u> | <u>\$ 2,223,078</u> | <u>\$ 2,203,038</u> |

|        | 108年7月1日<br>至9月30日  | 108年1月1日<br>至9月30日  |
|--------|---------------------|---------------------|
| 營業收入   | <u>\$ 1,431,128</u> | <u>\$ 4,577,011</u> |
| 本年度淨利  | \$ 96,377           | \$ 460,835          |
| 其他綜合損益 | ( <u>14,164</u> )   | ( <u>6,126</u> )    |
| 綜合損益總額 | <u>\$ 82,213</u>    | <u>\$ 454,709</u>   |

研揚科技股份有限公司 107 年 9 月 29 日 (取得日) 至 9 月 30 日之綜合損益對本公司影響非屬重大，故不擬揭露。

本公司於 107 年 9 月 29 日以發行新股方式取得研揚科技股份有限公司 28.08% 股權，取得對該公司重大影響，請參閱附註二六之說明。取得該公司所產生之廉價購買利益為 72,933 仟元，並於合併綜合損益表單獨列示，該廉價購買利益係經獨立評價公司眾慶國際企業管理顧問股份有限公司出具收購價格分攤報告(108 年 2 月 19 日)在案。

本公司依據該報告，研揚科技股份有限公司於基準日之公允價值為 2,203,038 仟元，本公司已調整自基準日起之原始會計處理及暫定金額並重編 107 年第 3 季之比較資訊。

合併資產負債表相關項目調整如下：

|          | 107年9月30日<br>(重編前)  | 調整金額             | 107年9月30日<br>(重編後)  |
|----------|---------------------|------------------|---------------------|
| 採用權益法之投資 | <u>\$ 2,223,878</u> | <u>\$ 72,933</u> | <u>\$ 2,296,811</u> |
| 保留盈餘     | <u>\$ 1,276,371</u> | <u>\$ 72,933</u> | <u>\$ 1,349,304</u> |

合併綜合損益表相關項目調整如下：

|        | 107年7月1日<br>至9月30日<br>(重編前) | 調整金額             | 107年7月1日<br>至9月30日<br>(重編後) |
|--------|-----------------------------|------------------|-----------------------------|
| 廉價購買利益 | <u>\$ -</u>                 | <u>\$ 72,933</u> | <u>\$ 72,933</u>            |

|        | 107年1月1日<br>至9月30日<br>(重編前) | 調整金額             | 107年1月1日<br>至9月30日<br>(重編後) |
|--------|-----------------------------|------------------|-----------------------------|
| 廉價購買利益 | <u>\$ -</u>                 | <u>\$ 72,933</u> | <u>\$ 72,933</u>            |

(二) 個別不重大之關聯企業彙總資訊

|            | 108年9月30日 | 107年12月31日 | 107年9月30日 |
|------------|-----------|------------|-----------|
| 緯昌科技股份有限公司 | 23.18%    | 23.18%     | 23.18%    |
| 微矽資訊有限公司   | 30.00%    | 30.00%     | 30.00%    |

微矽資訊有限公司於93年10月8日停止營業，經評估其投資金額無法收回，因此將帳列金額全數沖銷認列損失。

108年及107年7月1日至9月30日及1月1日至9月30日採用權益法之關聯企業之損益及其他綜合損益份額，除微矽資訊有限公司如上段所述外，餘係依據同期間未經會計師核閱之財務報告認列。

上述個體不重大之關聯企業之業務性質、主要營業場所及公司註冊之國家資訊，請參閱附表五「被投資公司資訊、所在地區…等相關資訊」附表。

|                    | 108年7月1日<br>至9月30日 | 107年7月1日<br>至9月30日 | 108年1月1日<br>至9月30日 | 107年1月1日<br>至9月30日 |
|--------------------|--------------------|--------------------|--------------------|--------------------|
| 本公司享有之份額<br>本期益(損) | <u>\$ 1,934</u>    | <u>(\$ 1,146)</u>  | <u>\$ 7,048</u>    | <u>(\$ 7,675)</u>  |

## 十五、不動產、廠房及設備

### (一) 自用 - 108 年

| 成本                  | 自有土地              | 建築物               | 機器設備              | 運輸設備            | 生財器具             | 其他設備              | 建造中之不動產     | 合計                 |
|---------------------|-------------------|-------------------|-------------------|-----------------|------------------|-------------------|-------------|--------------------|
| 108年1月1日餘額          | \$ 483,365        | \$ 521,483        | \$ 205,554        | \$ 3,897        | \$ 25,859        | \$ 198,201        | \$ 1,006    | \$1,439,365        |
| 追溯適用                | -                 | -                 | -                 | -               | -                | -                 | ( 1,006)    | ( 1,006)           |
| 108年1月1日餘額<br>(重編後) | 483,365           | 521,483           | 205,554           | 3,897           | 25,859           | 198,201           | -           | 1,438,359          |
| 增添                  | 328,744           | 120,419           | 1,526             | 286             | 1,190            | 13,307            | -           | 465,472            |
| 轉出至投資性不動產           | ( 61,511)         | ( 22,532)         | -                 | -               | -                | -                 | -           | ( 84,043)          |
| 處分                  | -                 | -                 | ( 43)             | -               | ( 41)            | ( 570)            | -           | ( 654)             |
| 淨兌換差額               | -                 | -                 | -                 | ( 64)           | 85               | ( 28)             | -           | ( 7)               |
| 108年9月30日餘額         | <u>\$ 750,598</u> | <u>\$ 619,370</u> | <u>\$ 207,037</u> | <u>\$ 4,119</u> | <u>\$ 27,093</u> | <u>\$ 210,910</u> | <u>\$ -</u> | <u>\$1,819,127</u> |
| 累計折舊                |                   |                   |                   |                 |                  |                   |             |                    |
| 108年1月1日餘額          | \$ -              | \$ 93,975         | \$ 139,209        | \$ 1,148        | \$ 22,525        | \$ 132,035        | \$ -        | \$ 388,892         |
| 處分                  | -                 | -                 | ( 43)             | -               | ( 41)            | ( 570)            | -           | ( 654)             |
| 折舊費用                | -                 | 8,448             | 15,659            | 549             | 1,311            | 16,334            | -           | 42,301             |
| 淨兌換差額               | -                 | -                 | -                 | ( 33)           | 81               | 8                 | -           | 56                 |
| 108年9月30日餘額         | <u>\$ -</u>       | <u>\$ 102,423</u> | <u>\$ 154,825</u> | <u>\$ 1,664</u> | <u>\$ 23,876</u> | <u>\$ 147,807</u> | <u>\$ -</u> | <u>\$ 430,595</u>  |
| 108年9月30日淨額         | <u>\$ 750,598</u> | <u>\$ 516,947</u> | <u>\$ 52,212</u>  | <u>\$ 2,455</u> | <u>\$ 3,217</u>  | <u>\$ 63,103</u>  | <u>\$ -</u> | <u>\$1,388,532</u> |

### (二) 107 年

| 成本          | 自有土地              | 建築物               | 機器設備              | 運輸設備            | 生財器具             | 其他設備              | 建造中之不動產     | 合計                 |
|-------------|-------------------|-------------------|-------------------|-----------------|------------------|-------------------|-------------|--------------------|
| 107年1月1日餘額  | \$ 483,365        | \$ 522,714        | \$ 192,242        | \$ 3,554        | \$ 24,798        | \$ 176,118        | \$ -        | \$1,402,791        |
| 增添          | -                 | -                 | 13,217            | 3,221           | 965              | 13,913            | 432         | 31,748             |
| 處分          | -                 | -                 | -                 | ( 2,374)        | ( 88)            | -                 | -           | ( 2,462)           |
| 預付設備款轉入     | -                 | -                 | 572               | -               | -                | 595               | -           | 1,167              |
| 轉列費用        | -                 | -                 | -                 | -               | -                | ( 115)            | -           | ( 115)             |
| 建造中不動產轉出    | -                 | -                 | -                 | -               | -                | 432               | ( 432)      | -                  |
| 淨兌換差額       | -                 | 21                | -                 | 250             | 227              | 25                | -           | 523                |
| 107年9月30日餘額 | <u>\$ 483,365</u> | <u>\$ 522,735</u> | <u>\$ 206,031</u> | <u>\$ 4,651</u> | <u>\$ 25,902</u> | <u>\$ 190,968</u> | <u>\$ -</u> | <u>\$1,433,652</u> |
| 累計折舊        |                   |                   |                   |                 |                  |                   |             |                    |
| 107年1月1日餘額  | \$ -              | \$ 83,834         | \$ 117,648        | \$ 1,767        | \$ 20,620        | \$ 109,707        | \$ -        | \$ 333,576         |
| 處分          | -                 | -                 | -                 | ( 752)          | ( 88)            | -                 | -           | ( 840)             |
| 折舊費用        | -                 | 7,840             | 16,427            | 530             | 1,397            | 16,343            | -           | 42,537             |
| 淨兌換差額       | -                 | 2                 | -                 | 31              | 240              | 35                | -           | 308                |
| 107年9月30日餘額 | <u>\$ -</u>       | <u>\$ 91,676</u>  | <u>\$ 134,075</u> | <u>\$ 1,576</u> | <u>\$ 22,169</u> | <u>\$ 126,085</u> | <u>\$ -</u> | <u>\$ 375,581</u>  |
| 107年9月30日淨額 | <u>\$ 483,365</u> | <u>\$ 431,059</u> | <u>\$ 71,956</u>  | <u>\$ 3,075</u> | <u>\$ 3,733</u>  | <u>\$ 64,883</u>  | <u>\$ -</u> | <u>\$1,058,071</u> |

折舊費用係以直線基礎按下列耐用年數計提：

|        |        |
|--------|--------|
| 建築物    |        |
| 廠房主建物  | 10至50年 |
| 機電動力設備 | 3年     |
| 機器設備   | 2至8年   |
| 運輸設備   | 5年     |
| 生財器具   | 3至5年   |
| 其他設備   | 1至10年  |

廣錠公司因考量未來發展，於 108 年 4 月 16 日董事會決議通過向事欣科技股份有限公司購入位於桃園市中壢區之不動產作為辦公室及廠房，並已於 108 年 4 月 30 日與事欣科技股份有限公司簽訂契約，交易金額為 450,000 仟元。截至 108 年 9 月 30 日止，已支付 450,000 仟元，並於 108 年 8 月完成點交過戶。

廣錠公司因考量未來發展，於 108 年 8 月 8 日董事會決議通過向遠雄建設事業股份有限公司及遠雄國際投資股份有限公司購入位於新北市汐止區之不動產作為辦公室，並已於 108 年 8 月 9 日與遠雄建設事業股份有限公司及遠雄國際投資股份有限公司簽訂契約，交易金額為 231,910 仟元。截至 108 年 9 月 30 日止，已支付 59,824 仟元（帳列預付房地款項下），並預計於 108 年 10 月完成點交過戶。

合併公司設定質押作為銀行短期借款擔保之不動產、廠房及設備金額，請參閱附註三六。

#### 十六、投資性不動產

| <u>成 本</u>           | <u>已 完 工 投 資<br/>性 不 動 產</u> |
|----------------------|------------------------------|
| 108 年 1 月 1 日餘額      | \$ -                         |
| 不動產、廠房及設備轉入          | <u>84,043</u>                |
| 108 年 9 月 30 日餘額     | <u>\$ 84,043</u>             |
| <br><u>累計折舊</u>      |                              |
| 108 年 1 月 1 日餘額      | \$ -                         |
| 折舊費用                 | <u>169</u>                   |
| 108 年 9 月 30 日餘額     | <u>\$ 169</u>                |
| <br>108 年 9 月 30 日淨額 | <br><u>\$ 83,874</u>         |

投資性不動產係以直線基礎按下列耐用年數計提折舊：

|       |     |
|-------|-----|
| 建 築 物 |     |
| 廠房主建物 | 10年 |

投資性不動產之公允價值係由獨立評價公司京瑞不動產估價師聯合事務所於 108 年 3 月 22 日進行評價，評估其公允價值為 85,048 仟元，該評價係採成本法及比較法。因該區域不動產交易價格並無重大變化，故評估 108 年 9 月 30 日之公允價值與前述獨立評價公司評價之公允價值應無重大差異。

合併公司設定質押作為銀行短期借款擔保之投資性不動產金額，請參閱附註三六。

## 十七、租賃協議

### (一) 使用權資產－108年

|            | <u>108年9月30日</u> |                  |
|------------|------------------|------------------|
| 使用權資產帳面金額  |                  |                  |
| 建築物        |                  | \$132,154        |
| 運輸設備       |                  | <u>18,479</u>    |
|            |                  | <u>\$150,633</u> |
|            | <u>108年7月1日</u>  | <u>108年1月1日</u>  |
|            | 至9月30日           | 至9月30日           |
| 使用權資產之增添   |                  | <u>\$ 9,687</u>  |
| 使用權資產之折舊費用 |                  |                  |
| 建築物        | \$ 10,810        | \$ 31,432        |
| 運輸設備       | <u>1,932</u>     | <u>5,598</u>     |
|            | <u>\$ 12,742</u> | <u>\$ 37,030</u> |

### (二) 租賃負債－108年

|          | <u>108年9月30日</u> |                  |
|----------|------------------|------------------|
| 租賃負債帳面金額 |                  |                  |
| 流動       |                  | <u>\$ 48,377</u> |
| 非流動      |                  | <u>\$103,214</u> |

租賃負債之折現率區間如下：

|      | <u>108年9月30日</u> |
|------|------------------|
| 建築物  | 1.28%~5.50%      |
| 運輸設備 | 1.50%~6.25%      |

### (三) 其他租賃資訊

#### 108年

|             | <u>108年7月1日</u> | <u>108年1月1日</u>    |
|-------------|-----------------|--------------------|
|             | 至9月30日          | 至9月30日             |
| 短期租賃費用      | <u>\$ 5,190</u> | <u>\$ 16,276</u>   |
| 租賃之現金(流出)總額 |                 | <u>(\$ 52,705)</u> |

合併公司選擇對符合短期租賃之建築物、辦公設備及運輸設備租賃適用認列之豁免，不對該等租賃認列相關使用權資產及租賃負債。

108年1月1日至9月30日短期租賃費用亦包含其他租賃期間於108年12月31日以前結束且選擇適用認列豁免之租賃，108年9月30日適用認列豁免之短期租賃承諾金額為6,213仟元。

十八、無形資產

|             | <u>電 腦 軟 體</u>       |
|-------------|----------------------|
| <u>成 本</u>  |                      |
| 107年1月1日餘額  | \$ 71,528            |
| 新 增         | <u>3,661</u>         |
| 107年9月30日餘額 | <u>\$ 75,189</u>     |
| <u>累計攤銷</u> |                      |
| 107年1月1日餘額  | (\$ 55,336)          |
| 攤銷費用        | ( <u>7,532</u> )     |
| 107年9月30日餘額 | ( <u>\$ 62,868</u> ) |
| 107年9月30日淨額 | <u>\$ 12,321</u>     |
| <u>成 本</u>  |                      |
| 108年1月1日餘額  | \$ 76,046            |
| 新 增         | <u>13,079</u>        |
| 108年9月30日餘額 | <u>\$ 89,125</u>     |
| <u>累計攤銷</u> |                      |
| 108年1月1日餘額  | (\$ 65,691)          |
| 攤銷費用        | ( <u>7,970</u> )     |
| 108年9月30日餘額 | ( <u>\$ 73,661</u> ) |
| 108年9月30日淨額 | <u>\$ 15,464</u>     |

攤銷費用係以直線基礎按3年之耐用年數計提。

十九、商 譽

|            | <u>108年1月1日<br/>至9月30日</u> | <u>107年1月1日<br/>至9月30日</u> |
|------------|----------------------------|----------------------------|
| <u>成 本</u> |                            |                            |
| 期初餘額       | \$ 88,601                  | \$ 86,475                  |
| 淨兌換差額      | <u>724</u>                 | <u>898</u>                 |
| 期末餘額       | <u>\$ 89,325</u>           | <u>\$ 87,373</u>           |

(接次頁)

(承前頁)

|               | 108年1月1日<br>至9月30日  | 107年1月1日<br>至9月30日  |
|---------------|---------------------|---------------------|
| <u>累計減損損失</u> |                     |                     |
| 期初餘額          | (\$ 20,518)         | (\$ 20,318)         |
| 淨兌換差額         | ( <u>68</u> )       | <u>645</u>          |
| 期末餘額          | (\$ <u>20,586</u> ) | (\$ <u>19,763</u> ) |
| 期末淨額          | <u>\$ 68,739</u>    | <u>\$ 67,700</u>    |

## 二十、預付款項及其他資產

|              | 108年9月30日         | 107年12月31日       | 107年9月30日         |
|--------------|-------------------|------------------|-------------------|
| <u>流 動</u>   |                   |                  |                   |
| 其他應收款        | \$ 53,207         | \$ 29,946        | \$ 59,037         |
| 預付款          | 44,846            | 25,184           | 44,501            |
| 其他           | <u>10,043</u>     | <u>8,199</u>     | <u>7,099</u>      |
|              | <u>\$ 108,096</u> | <u>\$ 63,329</u> | <u>\$ 110,637</u> |
| <u>非 流 動</u> |                   |                  |                   |
| 高爾夫球證        | <u>\$ 12,200</u>  | <u>\$ 12,200</u> | <u>\$ 12,200</u>  |

## 二一、借 款

### 短期借款

|                    | 108年9月30日          | 107年12月31日        | 107年9月30日          |
|--------------------|--------------------|-------------------|--------------------|
| <u>擔保借款 (附註三六)</u> |                    |                   |                    |
| 銀行借款               | \$ 400,000         | \$ -              | \$ -               |
| <u>無擔保借款</u>       |                    |                   |                    |
| 信用額度借款             | <u>890,000</u>     | <u>900,000</u>    | <u>1,150,000</u>   |
|                    | <u>\$1,290,000</u> | <u>\$ 900,000</u> | <u>\$1,150,000</u> |

銀行週轉性借款之利率於 108 年 9 月 30 日暨 107 年 12 月 31 日及 9 月 30 日分別 1.15%~1.29%、1.28%~1.30189%及 1.28%~1.30155%。



## 二二、應付公司債

|              | 108年9月30日         | 107年12月31日       | 107年9月30日        |
|--------------|-------------------|------------------|------------------|
| 第四次無擔保可轉換公司債 | \$ 20,895         | \$ 24,085        | \$ 23,927        |
| 減：列為1年內到期部分  | ( <u>20,895</u> ) | <u>-</u>         | <u>-</u>         |
|              | <u>\$ -</u>       | <u>\$ 24,085</u> | <u>\$ 23,927</u> |

本公司於104年2月13日發行國內第四次無擔保可轉換公司債，發行總額為150,000仟元，每張面額為100仟元，票面利率為零，有效利率為1.970%，發行期間為5年，轉換標的為本公司普通股股票，債權人得於公司債到期時請求公司以現金一次還本，或自本轉換公司債發行滿2年及3年之前30日，得要求依債券面額加計利息補償金，分別為102.01%及103.03%買回。自可轉換公司債發行滿1個月之翌日起至到期日前10日止，除依法暫停過戶期間外，得隨時向本公司請求依當時之轉換價格轉換本公司普通股股票以代替現金還本。若符合約定條件，本公司得按約定價格向債權人要求贖回本可轉換公司債，發行轉換價格為每股59.29元，截至108年9月30日止，轉換價格調整為36.17元。

截至108年9月30日止，第四次無擔保可轉換公司債已有面額128,900仟元之公司債轉換為本公司普通股2,649仟股及預收股本53仟股。

|               | 108年9月30日        | 107年12月31日       | 107年9月30日        |
|---------------|------------------|------------------|------------------|
| 國內第四次無擔保轉換公司債 |                  |                  |                  |
| 原發行總額         | \$ 150,000       | \$ 150,000       | \$ 150,000       |
| 已轉換金額         | ( 128,900)       | ( 125,200)       | ( 125,200)       |
| 未攤銷折價         | ( <u>205</u> )   | ( <u>715</u> )   | ( <u>873</u> )   |
| 帳面價值          | <u>\$ 20,895</u> | <u>\$ 24,085</u> | <u>\$ 23,927</u> |
| 權益組成要素        |                  |                  |                  |
| 普通股認股權        | <u>\$ 1,098</u>  | <u>\$ 1,291</u>  | <u>\$ 1,291</u>  |

### 二三、應付租賃款－107年

|                     | 107年12月31日    |
|---------------------|---------------|
| <u>最低租賃給付</u>       |               |
| 不超過1年               | \$ 298        |
| 1~5年                | <u>249</u>    |
|                     | 547           |
| 減：未來財務費用            | ( <u>50</u> ) |
| 最低租賃給付現值            | <u>\$ 497</u> |
| <br><u>最低租賃給付現值</u> |               |
| 不超過1年               | \$ 260        |
| 1~5年                | <u>237</u>    |
|                     | <u>\$ 497</u> |

合併公司以融資租賃承租運輸設備，107年度平均租賃期間為2年。

所有融資租賃義務之利率於合約開始日即已固定，107年12月31日之年利率為10.34%。

### 二四、其他應付款

|         | 108年9月30日         | 107年12月31日        | 107年9月30日         |
|---------|-------------------|-------------------|-------------------|
| 應付薪資及獎金 | \$ 56,190         | \$ 77,948         | \$ 62,521         |
| 應付員工酬勞  | 21,336            | 20,462            | 22,126            |
| 應付董監事酬勞 | 2,461             | 4,631             | 3,466             |
| 其他      | <u>69,647</u>     | <u>54,617</u>     | <u>52,105</u>     |
|         | <u>\$ 149,634</u> | <u>\$ 157,658</u> | <u>\$ 140,218</u> |

### 二五、退職後福利計畫

108年及107年7月1日至9月30日與108年及107年1月1日至9月30日認列之確定福利計畫相關退休金費用係以107年及106年12月31日精算決定之退休金成本率計算，金額分別為0仟元、0仟元、31仟元及1仟元。

本公司於108年1月18日向臺北市政府勞動局申請結清勞工退休準備金之專戶，並於108年3月13日取具臺北市政府勞動局北市勞資字第1086020535號核准函。

## 二六、權益

### (一) 股本

#### 普通股

|                      | 108年9月30日           | 107年12月31日          | 107年9月30日           |
|----------------------|---------------------|---------------------|---------------------|
| 額定股數(仟股)             | <u>218,800</u>      | <u>188,800</u>      | <u>188,800</u>      |
| 額定股本                 | <u>\$ 2,188,000</u> | <u>\$ 1,888,000</u> | <u>\$ 1,888,000</u> |
| 已發行且已收足股款之<br>股數(仟股) | <u>176,464</u>      | <u>176,419</u>      | <u>176,406</u>      |
| 已發行股本                | <u>\$ 1,764,635</u> | <u>\$ 1,764,185</u> | <u>\$ 1,764,062</u> |

已發行之普通股每股面額為 10 元，每股享有一表決權及收取股利之權利。

本公司於 107 年 6 月 11 日與研揚科技股份有限公司簽訂股份交換合作契約書，並暫定換股基準日為 107 年 9 月 29 日，該案業經證期局核准申報生效，並已向經濟部商業司完成變更登記。雙方期望透過企業資源整合，共同擴大營運規模及提升彼此產業優勢。前項換股比例為 1 股本公司普通股換發研揚科技股份有限公司普通股 0.788 股，故本公司發行新股 52,922 仟股，作為受讓研揚科技股份有限公司 41,698 仟股之對價，並於基準日 107 年 9 月 29 日完成交易。

### (二) 資本公積

本公司資本公積中屬超過票面金額發行股票之溢額（包括以超過面額發行普通股、公司債轉換溢價及庫藏股票交易）得用以彌補虧損，亦得於公司無虧損時，用以發放現金股利或撥充股本，惟撥充股本時每年以實收股本之一定比率為限。

因認列對子公司所有權益變動數產生之資本公積，得用以彌補虧損。

因採用權益法之投資及可轉換公司債之認股權產生之資本公積，不得作為任何用途。

上述(一)發行新股 52,922 仟股受讓研揚科技股份有限公司，每股面額 10 元，每股發行價格為換股基準日 107 年 9 月 29 日前一營業日之收盤價 40.25 元，產生資本公積 1,600,886 仟元。

### (三) 保留盈餘及股利政策

依本公司修正前章程之盈餘分派政策規定，年度決算如有盈餘，依法繳納稅捐，彌補累積虧損後，再提 10% 為法定盈餘公積，但法定盈餘公積已達本公司實收資本額時，得不再提列，其餘再依法令規定提列或迴轉特別盈餘公積；如尚有餘額，併同累積未分配盈餘，由董事會擬具盈餘分配議案，提請股東會決議分派股東股息紅利。依本公司修正後章程之盈餘分派政策規定，前項股息紅利、法定盈餘公積（超過實收資本額百分之二十五之部分）及資本公積以現金分配者，得授權董事會以三分之二以上董事之出席，及出席董事過半數之決議行之，並報告股東會。

本公司章程規定之員工及董監事酬勞分派政策，參閱附註二八之(六)員工酬勞及董監事酬勞。

另依據本公司章程規定，股利政策係配合目前及未來之發展計畫、考量投資環境、資金需求分配及國內外競爭狀況，並兼顧股東利益等因素，每年就可供分配盈餘分配股東股利，惟累積可供分配盈餘低於實收股本 10% 時，得不予分配；分配股東股利時，得以現金或股票方式為之，其中現金股利不低於股利總額之 5%。

本公司依金管證發字第 1010012865 號函、金管證發字 1010047490 號函及「採用國際財務報導準則 (IFRSs) 後，提列特別盈餘公積之適用疑義問答」規定提列及迴轉特別盈餘公積。嗣後其他股東權益減項餘額有迴轉時，得就迴轉部分分派盈餘。

法定盈餘公積應提撥至其餘額達公司實收股本總額時為止。法定盈餘公積得用以彌補虧損。公司無虧損時，法定盈餘公積超過實收股本總額 25% 之部分除得撥充股本外，尚得以現金分配。

本公司於 108 年 6 月 19 日及 107 年 6 月 8 日舉行股東常會，分別決議通過 107 及 106 年度盈餘分配案如下：

|         | 盈 餘 分 配 案 |           | 每 股 股 利 ( 元 ) |         |
|---------|-----------|-----------|---------------|---------|
|         | 107年度     | 106年度     | 107年度         | 106年度   |
| 法定盈餘公積  | \$ 30,713 | \$ 30,485 |               |         |
| 特別盈餘公積  | 49,155    | -         |               |         |
| 普通股現金股利 | 311,741   | 295,751   | \$ 1.80       | \$ 2.50 |

除上述現金股利外，本公司股東常會於 108 年 6 月 19 日決議以資本公積 34,638 仟元配發現金。

上述 107 年度盈餘分配案之每股股利，因本公司可轉換公司債轉換，致影響流通在外股份數量，造成本公司股東現金配息比率由 1.800 元調整至 1.799 元。

上述 106 年度盈餘分配案之每股股利，因本公司庫藏股買回，致影響流通在外股份數量，造成本公司股東現金及股票配息比率分別由 2.500 元調整至 2.511 元。

#### (四) 非控制權益

|                            | 108年1月1日<br>至9月30日 | 107年1月1日<br>至9月30日 |
|----------------------------|--------------------|--------------------|
| 期初餘額                       | \$398,785          | \$447,518          |
| 歸屬於非控制權益之份額                |                    |                    |
| 本期淨利                       | 3,826              | 25,807             |
| 透過其他綜合損益按公允價值衡量之金融資產未實現利益  | 980                | 683                |
| 國外營運機構財務報表換算之兌換差額          | 43                 | -                  |
| 子公司現金股利                    | ( 31,381)          | ( 51)              |
| 子公司資本公積配發現金                | ( 2,109)           | ( 60,660)          |
| 子公司員工認股權計畫下發行之普通股影響數(附註三一) | 972                | 6,406              |
| 收購廣錠公司非控制權益(附註三二)          | -                  | ( 14,713)          |
| 子公司權益變動影響數(附註三二)           | ( 17,083)          | ( 418)             |
| 期末餘額                       | <u>\$354,033</u>   | <u>\$404,572</u>   |

### (五) 庫藏股票

| 收 回 原 因     | 轉讓股份予員工<br>( 仟 股 ) |
|-------------|--------------------|
| 107年1月1日股數  | 5,184              |
| 本期增加        | 515                |
| 本期減少        | ( 2,000 )          |
| 107年9月30日股數 | <u>3,699</u>       |
| 108年1月1日股數  | 2,065              |
| 本期增加        | <u>1,164</u>       |
| 108年9月30日股數 | <u>3,229</u>       |

本公司持有之庫藏股票，依證券交易法規定不得質押，亦不得享有股利之分派及表決權等權利。

### 二七、收 入

|        | 108年7月1日<br>至9月30日 | 107年7月1日<br>至9月30日  | 108年1月1日<br>至9月30日  | 107年1月1日<br>至9月30日  |
|--------|--------------------|---------------------|---------------------|---------------------|
| 客戶合約收入 |                    |                     |                     |                     |
| 商品銷貨收入 | \$ 852,665         | \$ 1,095,608        | \$ 2,700,941        | \$ 2,924,800        |
| 其他營業收入 |                    |                     |                     |                     |
| 勞務收入   | <u>2,657</u>       | <u>1,172</u>        | <u>13,085</u>       | <u>10,340</u>       |
|        | <u>\$ 855,322</u>  | <u>\$ 1,096,780</u> | <u>\$ 2,714,026</u> | <u>\$ 2,935,140</u> |

### (一) 合約餘額

|              | 108年9月30日         | 107年12月31日        | 107年9月30日         | 107年1月1日          |
|--------------|-------------------|-------------------|-------------------|-------------------|
| 應收帳款總額(附註十一) | <u>\$ 524,553</u> | <u>\$ 785,965</u> | <u>\$ 713,618</u> | <u>\$ 657,546</u> |
| 合約負債         |                   |                   |                   |                   |
| 商品銷貨         | <u>\$ 78,361</u>  | <u>\$ 97,250</u>  | <u>\$ 62,423</u>  | <u>\$ 42,544</u>  |

### (二) 客戶合約收入之細分

收入細分資訊請參閱附註三九。

### 二八、淨 利

#### (一) 其他收入

|      | 108年7月1日<br>至9月30日 | 107年7月1日<br>至9月30日 | 108年1月1日<br>至9月30日 | 107年1月1日<br>至9月30日 |
|------|--------------------|--------------------|--------------------|--------------------|
| 股利收入 | \$ 10,540          | \$ 10,571          | \$ 10,540          | \$ 10,571          |
| 利息收入 | 1,919              | 2,602              | 6,836              | 7,528              |
| 租金收入 | <u>500</u>         | <u>-</u>           | <u>500</u>         | <u>-</u>           |
|      | <u>\$ 12,959</u>   | <u>\$ 13,173</u>   | <u>\$ 17,876</u>   | <u>\$ 18,099</u>   |

## (二) 其他利益及損失

|                      | 108年7月1日<br>至9月30日 | 107年7月1日<br>至9月30日 | 108年1月1日<br>至9月30日 | 107年1月1日<br>至9月30日 |
|----------------------|--------------------|--------------------|--------------------|--------------------|
| 打樣及維修服務費收入           | \$ 3,213           | \$ 2,009           | \$ 10,974          | \$ 7,665           |
| 處分及報廢不動產、廠<br>房及設備損失 | -                  | -                  | -                  | ( 644)             |
| 淨外幣兌換淨益(損)           | ( 1,303)           | ( 3,125)           | 12,515             | 24,399             |
| 退休金利益                | -                  | -                  | 4,314              | -                  |
| 其他                   | 1,113              | 558                | 55                 | 891                |
|                      | <u>\$ 3,023</u>    | <u>(\$ 558)</u>    | <u>\$ 27,858</u>   | <u>\$ 32,311</u>   |

## (三) 財務成本

|          | 108年7月1日<br>至9月30日 | 107年7月1日<br>至9月30日 | 108年1月1日<br>至9月30日 | 107年1月1日<br>至9月30日 |
|----------|--------------------|--------------------|--------------------|--------------------|
| 銀行借款利息   | \$ 3,258           | \$ 3,450           | \$ 9,219           | \$ 8,214           |
| 可轉債公司債利息 | 141                | 159                | 455                | 472                |
| 租賃負債利息   | 717                | -                  | 3,019              | -                  |
| 其他       | 364                | -                  | 443                | -                  |
|          | <u>\$ 4,480</u>    | <u>\$ 3,609</u>    | <u>\$ 13,136</u>   | <u>\$ 8,686</u>    |

## (四) 折舊及攤銷

|            | 108年7月1日<br>至9月30日 | 107年7月1日<br>至9月30日 | 108年1月1日<br>至9月30日 | 107年1月1日<br>至9月30日 |
|------------|--------------------|--------------------|--------------------|--------------------|
| 折舊費用依功能別彙總 |                    |                    |                    |                    |
| 營業成本       | \$ 12,989          | \$ 7,804           | \$ 42,803          | \$ 25,135          |
| 營業費用       | 13,847             | 6,308              | 36,697             | 17,402             |
|            | <u>\$ 26,836</u>   | <u>\$ 14,112</u>   | <u>\$ 79,500</u>   | <u>\$ 42,537</u>   |
| 攤銷費用依功能別彙總 |                    |                    |                    |                    |
| 營業成本       | \$ 349             | \$ 337             | \$ 947             | \$ 1,238           |
| 營業費用       | 2,214              | 2,117              | 7,023              | 6,294              |
|            | <u>\$ 2,563</u>    | <u>\$ 2,514</u>    | <u>\$ 7,970</u>    | <u>\$ 7,532</u>    |

## (五) 員工福利費用

|          | 108年7月1日<br>至9月30日 | 107年7月1日<br>至9月30日 | 108年1月1日<br>至9月30日 | 107年1月1日<br>至9月30日 |
|----------|--------------------|--------------------|--------------------|--------------------|
| 短期員工福利   | \$ 131,801         | \$ 133,661         | \$ 393,275         | \$ 375,501         |
| 退職後福利    |                    |                    |                    |                    |
| 確定提撥計畫   | 5,970              | 5,607              | 17,524             | 16,620             |
| 確定福利計畫   | -                  | -                  | 31                 | 1                  |
|          | 5,970              | 5,607              | 17,555             | 16,621             |
| 其他員工福利   | 40,464             | 16,793             | 73,525             | 47,556             |
| 員工福利費用合計 | <u>\$ 178,235</u>  | <u>\$ 156,061</u>  | <u>\$ 484,355</u>  | <u>\$ 439,678</u>  |
| 依功能別彙總   |                    |                    |                    |                    |
| 營業成本     | \$ 37,594          | \$ 49,188          | \$ 126,531         | \$ 156,503         |
| 營業費用     | 140,641            | 106,873            | 357,824            | 283,175            |
|          | <u>\$ 178,235</u>  | <u>\$ 156,061</u>  | <u>\$ 484,355</u>  | <u>\$ 439,678</u>  |

(六) 員工酬勞及董監事酬勞

本公司依章程規定係按當年度扣除分派員工及董監事酬勞前之稅前利益分別以 1~15% 及不高於 3% 提撥員工酬勞及董監事酬勞。108 年及 107 年 7 月 1 日至 9 月 30 日與 1 月 1 日至 9 月 30 日估列之員工酬勞及董監事酬勞如下：

估列比例

|       | 108年1月1日<br>至9月30日 | 107年1月1日<br>至9月30日 |
|-------|--------------------|--------------------|
| 員工酬勞  | 6.41%              | 2.53%              |
| 董監事酬勞 | 0.73%              | 0.50%              |

金 額

|       | 108年7月1日<br>至9月30日 | 107年7月1日<br>至9月30日 | 108年1月1日<br>至9月30日 | 107年1月1日<br>至9月30日 |
|-------|--------------------|--------------------|--------------------|--------------------|
| 員工酬勞  | <u>\$ 2,910</u>    | <u>\$ 7,000</u>    | <u>\$ 13,200</u>   | <u>\$ 7,610</u>    |
| 董監事酬勞 | <u>\$ 500</u>      | <u>(\$ 300)</u>    | <u>\$ 1,500</u>    | <u>\$ 1,500</u>    |

年度合併財務報告通過發布日後若金額仍有變動，則依會計估計變動處理，於次一年度調整入帳。

107 及 106 年度員工酬勞及董監事酬勞分別於 108 年 2 月 20 日及 107 年 3 月 19 日經董事會決議如下：

|       | 107 年度 |           | 106 年度 |           |
|-------|--------|-----------|--------|-----------|
|       | 現      | 金         | 現      | 金         |
| 員工酬勞  |        | \$ 13,260 |        | \$ 33,690 |
| 董監事酬勞 |        | 2,000     |        | 3,800     |

107 及 106 年度員工酬勞及董監事酬勞之實際配發金額與 107 及 106 年度合併財務報告認列之金額並無差異。

有關本公司 108 及 107 年董事會決議之員工酬勞及董監事酬勞資訊，請至台灣證券交易所「公開資訊觀測站」查詢。

(七) 外幣兌換損益

|          | 108年7月1日<br>至9月30日 | 107年7月1日<br>至9月30日 | 108年1月1日<br>至9月30日 | 107年1月1日<br>至9月30日 |
|----------|--------------------|--------------------|--------------------|--------------------|
| 外幣兌換利益總額 | \$ 5,881           | \$ 9,488           | \$ 33,823          | \$ 67,329          |
| 外幣兌換損失總額 | ( <u>7,184</u> )   | ( <u>12,613</u> )  | ( <u>21,308</u> )  | ( <u>42,930</u> )  |
| 淨損益      | <u>(\$ 1,303)</u>  | <u>(\$ 3,125)</u>  | <u>\$ 12,515</u>   | <u>\$ 24,399</u>   |



## 二九、所得稅

### (一) 認列於損益之所得稅

所得稅費用其主要組成部分如下：

|                 | 108年7月1日<br>至9月30日 | 107年7月1日<br>至9月30日 | 108年1月1日<br>至9月30日 | 107年1月1日<br>至9月30日 |
|-----------------|--------------------|--------------------|--------------------|--------------------|
| 當期所得稅           |                    |                    |                    |                    |
| 當期產生者           | \$ 4,622           | \$ 14,011          | \$ 20,704          | \$ 28,172          |
| 未分配盈餘加徵         | -                  | -                  | -                  | 518                |
| 以前年度之調整         | -                  | -                  | ( 5,475)           | ( 39)              |
|                 | <u>4,622</u>       | <u>14,011</u>      | <u>15,229</u>      | <u>28,651</u>      |
| 遞延所得稅           |                    |                    |                    |                    |
| 當期產生者           | 1,350              | 4,232              | 574                | 1,835              |
| 以前年度之調整         | -                  | -                  | ( 1,853)           | -                  |
| 稅率變動            | -                  | -                  | -                  | ( 8,052)           |
|                 | <u>1,350</u>       | <u>4,232</u>       | <u>( 1,279)</u>    | <u>( 6,217)</u>    |
| 認列於損益之所得稅<br>費用 | <u>\$ 5,972</u>    | <u>\$ 18,243</u>   | <u>\$ 13,950</u>   | <u>\$ 22,434</u>   |

我國於 107 年修正中華民國所得稅法，將營利事業所得稅稅率由 17% 調整為 20%，因稅率變動應認列於損益之遞延所得稅利益已於稅率變動當期全數認列。此外，107 年度未分配盈餘所適用之稅率將由 10% 調降為 5%。

### (二) 所得稅核定情形

本公司截至 104 年度止之營利事業所得稅申報案件，業經稅捐稽徵機關核定。

子公司之營利事業所得稅申報案件，稅捐稽徵機關核定明細如下：

|                    | 所得稅申報案核定截止年度 |
|--------------------|--------------|
| 威視公司               | 106年度        |
| 廣錠公司               | 106年度        |
| 速博康公司              | 106年度        |
| IBASE JAPAN        | 107年度        |
| TMC U.K.公司         | 107年度        |
| IBASE Singapore 公司 | 107年度        |
| IBASE USA 公司       | 107年度        |
| 上海廣佳公司             | 107年度        |
| 深圳華美視公司            | 107年度        |
| IBASE Italy 公司     | 107年度        |
| IBG Inc.           | 107年度        |

備註：IBASE INC.及 IBT 公司因係設立薩摩亞，是以無相關所得稅賦。

### 三十、每股盈餘

單位：每股元

|        | 108年7月1日<br>至9月30日 | 107年7月1日<br>至9月30日<br>(重編後) | 108年1月1日<br>至9月30日 | 107年1月1日<br>至9月30日<br>(重編後) |
|--------|--------------------|-----------------------------|--------------------|-----------------------------|
| 基本每股盈餘 |                    |                             |                    |                             |
| 基本每股盈餘 | \$ <u>0.11</u>     | \$ <u>2.51</u>              | \$ <u>1.52</u>     | \$ <u>3.06</u>              |
| 稀釋每股盈餘 |                    |                             |                    |                             |
| 稀釋每股盈餘 | \$ <u>0.11</u>     | \$ <u>2.49</u>              | \$ <u>1.51</u>     | \$ <u>3.04</u>              |

用以計算每股盈餘之盈餘及普通股加權平均股數如下：

#### 本期淨利

|             | 108年7月1日<br>至9月30日 | 107年7月1日<br>至9月30日<br>(重編後) | 108年1月1日<br>至9月30日 | 107年1月1日<br>至9月30日<br>(重編後) |
|-------------|--------------------|-----------------------------|--------------------|-----------------------------|
| 歸屬於本公司業主之淨利 |                    |                             |                    |                             |
| 具稀釋作用潛在普通股之 |                    |                             |                    |                             |
| 影響：         |                    |                             |                    |                             |
| 可轉換公司債      | \$ 13,494          | \$ 300,979                  | \$ 182,919         | \$ 363,550                  |
|             | <u>112</u>         | <u>98</u>                   | <u>281</u>         | <u>332</u>                  |
| 用以計算稀釋每股盈餘之 |                    |                             |                    |                             |
| 盈餘          | \$ <u>13,606</u>   | \$ <u>301,077</u>           | \$ <u>183,200</u>  | \$ <u>363,882</u>           |

#### 股 數

單位：仟股

|             | 108年7月1日<br>至9月30日 | 107年7月1日<br>至9月30日 | 108年1月1日<br>至9月30日 | 107年1月1日<br>至9月30日 |
|-------------|--------------------|--------------------|--------------------|--------------------|
| 用以計算基本每股盈餘之 |                    |                    |                    |                    |
| 普通股加權平均股數   | 120,362            | 119,981            | 120,350            | 118,743            |
| 具稀釋作用潛在普通股之 |                    |                    |                    |                    |
| 影響：         |                    |                    |                    |                    |
| 員工酬勞        | 294                | 189                | 305                | 240                |
| 可轉換公司債      | <u>587</u>         | <u>623</u>         | <u>649</u>         | <u>624</u>         |
| 用以計算稀釋每股盈餘之 |                    |                    |                    |                    |
| 普通股加權平均股數   | <u>121,243</u>     | <u>120,793</u>     | <u>121,304</u>     | <u>119,607</u>     |

若本公司得選擇以股票或現金發放員工酬勞，則計算稀釋每股盈餘時，假設員工酬勞將採發放股票方式，並於該潛在普通股具有稀釋作用時計入加權平均流通在外股數，以計算稀釋每股盈餘。於次年度董事會決議員工酬勞發放股數前計算稀釋每股盈餘時，亦繼續考量該等潛在普通股之稀釋作用。

### 三一、股份基礎給付協議

#### 子公司員工認股權計畫

廣錠公司於 102 年 7 月給與員工認股權 2,000 仟單位，每一單位可認購普通股 1 仟股。給與對象為廣錠公司符合特定條件之員工。認股權之存續期間為 5.5 年，憑證持有人於發行屆滿 1.5 年之日起，可行使被給與之一定比例之認股權。認股權行使價格為最近一期經會計師查核簽證之財務報告每股淨值，認股權發行後，遇有廣錠公司普通股股份發生變動時，認股權行使價格依規定公式予以調整。

員工認股權相關資訊如下：

| 員 工 認 股 權                | 108年1月1日至9月30日 |                             | 107年1月1日至9月30日 |                             |
|--------------------------|----------------|-----------------------------|----------------|-----------------------------|
|                          | 單位 (仟)         | 加 權 平 均<br>執 行 價 格<br>( 元 ) | 單位 (仟)         | 加 權 平 均<br>執 行 價 格<br>( 元 ) |
| 期初流通在外                   | 58             | \$ 10.00                    | 551            | \$ 10.00                    |
| 本期執行                     | 58             | 10.00                       | 336            | 10.00                       |
| 期末流通在外                   | -              | 10.00                       | 215            | 10.00                       |
| 期末可執行                    | -              | -                           | 215            | -                           |
| 本期給與之認股權加權<br>平均公允價值 (元) | \$ 4.11        | -                           | \$ 4.11        | -                           |

### 三二、與非控制權益之權益交易

(一) 廣錠公司於 107 年 10 月 11 日至 11 月 12 日陸續買回庫藏股共計 455 仟股，以及於 107 年 11 月 7 日將員工認股權轉換為普通股，故本公司持股比例由 47.89% 增加至 48.36%。

(二) 廣錠公司於 108 年 2 月 10 日至 4 月 15 日陸續買回庫藏股共計 499 仟股，以及於 108 年 1 月 4 日及 3 月 4 日，將員工認股權轉換為普通股，故本公司持股比例由 48.36% 增加至 49.08%。

由於上述交易並未改變合併公司對該子公司之控制，合併公司係視為權益交易處理。

108 年 9 月 30 日

|                                   | 廣 錠 公 司<br>執行員工認股權 | 廣 錠 公 司<br>之庫藏股買回  |
|-----------------------------------|--------------------|--------------------|
| 收取(支付)之現金對價                       | \$ 575             | (\$ 21,667)        |
| 子公司淨資產帳面金額按相對權益變動計算應轉出(入)非控制權益之金額 | ( 972)             | 17,083             |
| 調整歸屬於本公司業主之其他權益項目                 |                    |                    |
| —透過其他綜合損益按公允價值衡量之金融資產未實現損益        | <u>6</u>           | <u>-</u>           |
| 權益交易差額                            | (\$ <u>391</u> )   | (\$ <u>4,584</u> ) |
| <u>權益交易差額調整科目</u>                 |                    |                    |
| 資本公積—認列對子公司所有權變動數                 | (\$ <u>391</u> )   | (\$ <u>4,584</u> ) |

107 年 9 月 30 日

|                                   | 廣 錠 公 司<br>(庫藏股買回) | 廣 錠 公 司<br>(購買股份)   | 廣 錠 公 司<br>(員工認股權) |
|-----------------------------------|--------------------|---------------------|--------------------|
| 收取(支付)之現金對價                       | (\$ 532)           | (\$ 33,533)         | \$ 3,363           |
| 子公司淨資產帳面金額按相對權益變動計算應轉出(入)非控制權益之金額 | 418                | 14,713              | ( 6,406)           |
| 調整歸屬於本公司業主之其他權益項目                 |                    |                     |                    |
| —透過其他綜合損益按公允價值衡量之金融資產未實現損益        | <u>-</u>           | <u>-</u>            | <u>17</u>          |
| 權益交易差額                            | (\$ <u>114</u> )   | (\$ <u>18,820</u> ) | (\$ <u>3,026</u> ) |
| <u>權益交易差額調整科目</u>                 |                    |                     |                    |
| 資本公積—認列對子公司所有權變動數                 | (\$ <u>114</u> )   | (\$ <u>18,820</u> ) | (\$ <u>3,026</u> ) |

### 三三、非現金交易

合併公司分別於 108 年及 107 年 1 月 1 日至 9 月 30 日進行下列非現金交易之投資及籌資活動：

- (一) 合併公司於 108 年及 107 年 1 月 1 日至 9 月 30 日將可轉換公司債轉換為股本、資本公積及預收股本之合計影響數分別為 3,648 仟元及 958 仟元。
- (二) 合併公司於 107 年 9 月 29 日發行 52,922 仟股受讓研揚科技股份有限公司之股份計 41,698 仟股，請詳附註二六之說明。

### 三四、金融工具

- (一) 公允價值資訊－非按公允價值衡量之金融工具

108 年 9 月 30 日

| 帳面金額           | 公允價值             |                  |             | 合計               |
|----------------|------------------|------------------|-------------|------------------|
|                | 第 1 等級           | 第 2 等級           | 第 3 等級      |                  |
| <u>金融負債</u>    |                  |                  |             |                  |
| 按攤銷後成本衡量之金融負債： |                  |                  |             |                  |
| －第四次可轉換公司債     | <u>\$ 20,895</u> | <u>\$ 24,793</u> | <u>\$ -</u> | <u>\$ 24,793</u> |

107 年 12 月 31 日

| 帳面金額           | 公允價值             |                  |             | 合計               |
|----------------|------------------|------------------|-------------|------------------|
|                | 第 1 等級           | 第 2 等級           | 第 3 等級      |                  |
| <u>金融負債</u>    |                  |                  |             |                  |
| 按攤銷後成本衡量之金融負債： |                  |                  |             |                  |
| －第四次可轉換公司債     | <u>\$ 24,085</u> | <u>\$ 28,520</u> | <u>\$ -</u> | <u>\$ 28,520</u> |

107 年 9 月 30 日

| 帳面金額           | 公允價值             |                  |             | 合計               |
|----------------|------------------|------------------|-------------|------------------|
|                | 第 1 等級           | 第 2 等級           | 第 3 等級      |                  |
| <u>金融負債</u>    |                  |                  |             |                  |
| 按攤銷後成本衡量之金融負債： |                  |                  |             |                  |
| －第四次可轉換公司債     | <u>\$ 23,927</u> | <u>\$ 28,520</u> | <u>\$ -</u> | <u>\$ 28,520</u> |

(二) 公允價值資訊－以重複性基礎按公允價值衡量之金融工具

1. 公允價值層級

108年9月30日

|   | 第 1 等級            | 第 2 等級            | 第 3 等級      | 合 計               |
|---|-------------------|-------------------|-------------|-------------------|
| <u>透過損益按公允價值衡</u><br><u>量之金融資產</u>                |                   |                   |             |                   |
| 國內未上市(櫃)股<br>票                                    | \$ -              | 108,446           | \$ -        | \$ 108,446        |
| 國外未上市(櫃)股<br>票                                    | -                 | 15,185            | -           | 15,185            |
| 基金受益憑證  | 6,183             | -                 | -           | 6,183             |
| 可轉換公司債  | 13,713            | -                 | -           | 13,713            |
| 合 計   | <u>\$ 19,896</u>  | <u>\$ 123,631</u> | <u>\$ -</u> | <u>\$ 143,527</u> |
| <u>透過其他綜合損益按公</u><br><u>允價值衡量之金融資</u><br><u>產</u> |                   |                   |             |                   |
| 權益工具投資  |                   |                   |             |                   |
| 一 國內未上市(櫃)<br>股票                                  | \$ -              | \$ 75,236         | \$ -        | \$ 75,236         |
| 一 國內上市(櫃)股<br>票                                   | 261,593           | -                 | -           | 261,593           |
| 一 台灣存託憑證  | 3,735             | -                 | -           | 3,735             |
| 一 國外未上市(櫃)<br>股票                                  | -                 | 3,898             | -           | 3,898             |
| 債務工具投資  |                   |                   |             |                   |
| 一 國外公司債   | 10,220            | -                 | -           | 10,220            |
| 一 應收帳款讓售  | -                 | 988               | -           | 988               |
| 合 計   | <u>\$ 275,548</u> | <u>\$ 80,122</u>  | <u>\$ -</u> | <u>\$ 355,670</u> |
| <u>透過損益按公允價值衡</u><br><u>量之金融負債</u>                |                   |                   |             |                   |
| 衍生工具  | <u>\$ -</u>       | <u>\$ 12</u>      | <u>\$ -</u> | <u>\$ 12</u>      |

107年12月31日

|                                    | 第 1 等級           | 第 2 等級            | 第 3 等級      | 合 計               |
|------------------------------------|------------------|-------------------|-------------|-------------------|
| <u>透過損益按公允價值衡</u><br><u>量之金融資產</u> |                  |                   |             |                   |
| 國內未上市(櫃)股<br>票                     | \$ -             | \$ 168,896        | \$ -        | \$ 168,896        |
| 基金受益憑證                             | 10,348           | -                 | -           | 10,348            |
| 可轉換公司債                             | 13,444           | -                 | -           | 13,444            |
| 結構式存款                              | -                | 17,529            | -           | 17,529            |
| 合 計                                | <u>\$ 23,792</u> | <u>\$ 186,425</u> | <u>\$ -</u> | <u>\$ 210,217</u> |

(接次頁)

(承前頁)

|                   | 第 1 等級            | 第 2 等級           | 第 3 等級          | 合 計               |
|-------------------|-------------------|------------------|-----------------|-------------------|
| <u>透過其他綜合損益按公</u> |                   |                  |                 |                   |
| <u>允價值衡量之金融資</u>  |                   |                  |                 |                   |
| <u>產</u>          |                   |                  |                 |                   |
| 權益工具投資            |                   |                  |                 |                   |
| 一國內未上市(櫃)         |                   |                  |                 |                   |
| 股票                | \$ -              | \$ 34,712        | \$ -            | \$ 34,712         |
| 一國內上市(櫃)股         |                   |                  |                 |                   |
| 票                 | 252,422           | -                | -               | 252,422           |
| 一台灣存託憑證           | 2,988             | -                | -               | 2,988             |
| 一國外未上市(櫃)         |                   |                  |                 |                   |
| 股票                | -                 | -                | 1,699           | 1,699             |
| 債務工具投資            |                   |                  |                 |                   |
| 一國外公司債            | 8,290             | -                | -               | 8,290             |
| 一應收帳款讓售           | -                 | 7,287            | -               | 7,287             |
| 合 計               | <u>\$ 263,700</u> | <u>\$ 41,999</u> | <u>\$ 1,699</u> | <u>\$ 307,398</u> |
| <u>透過損益按公允價值衡</u> |                   |                  |                 |                   |
| <u>量之金融負債</u>     |                   |                  |                 |                   |
| 衍生工具              | <u>\$ -</u>       | <u>\$ 104</u>    | <u>\$ -</u>     | <u>\$ 104</u>     |

107 年 9 月 30 日

|                   | 第 1 等級           | 第 2 等級            | 第 3 等級      | 合 計               |
|-------------------|------------------|-------------------|-------------|-------------------|
| <u>透過損益按公允價值衡</u> |                  |                   |             |                   |
| <u>量之金融資產</u>     |                  |                   |             |                   |
| 國內未上市(櫃)股         |                  |                   |             |                   |
| 票                 | \$ -             | \$ 269,958        | \$ -        | \$ 269,958        |
| 基金受益憑證            | 5,776            | -                 | -           | 5,776             |
| 可轉換公司債            | 15,771           | -                 | -           | 15,771            |
| 結構式存款             | -                | 53,209            | -           | 53,209            |
| 合 計               | <u>\$ 21,547</u> | <u>\$ 323,167</u> | <u>\$ -</u> | <u>\$ 344,714</u> |
| <u>透過其他綜合損益按公</u> |                  |                   |             |                   |
| <u>允價值衡量之金融資</u>  |                  |                   |             |                   |
| <u>產</u>          |                  |                   |             |                   |
| 權益工具投資            |                  |                   |             |                   |
| 一國內未上市(櫃)         |                  |                   |             |                   |
| 股票                | \$ -             | \$ 40,565         | \$ -        | \$ 40,565         |
| 一國內上市(櫃)股         |                  |                   |             |                   |
| 票                 | 238,185          | -                 | -           | 238,185           |
| 一台灣存託憑證           | 3,573            | -                 | -           | 3,573             |
| 一國外未上市(櫃)         |                  |                   |             |                   |
| 股票                | -                | -                 | 932         | 932               |

(接次頁)

(承前頁)

|                   | 第 1 等級            | 第 2 等級           | 第 3 等級        | 合 計               |
|-------------------|-------------------|------------------|---------------|-------------------|
| 債務工具投資            |                   |                  |               |                   |
| 一 國外公司債           | \$ 5,869          | \$ -             | \$ -          | \$ 5,869          |
| 一 應收帳款讓售          | -                 | 1,762            | -             | 1,762             |
| 合 計               | <u>\$ 247,627</u> | <u>\$ 42,327</u> | <u>\$ 932</u> | <u>\$ 290,886</u> |
| <u>透過損益按公允價值衡</u> |                   |                  |               |                   |
| <u>量之金融負債</u>     |                   |                  |               |                   |
| 衍生工具              | \$ -              | \$ 104           | \$ -          | \$ 104            |

108 年及 107 年 1 月 1 日至 9 月 30 日無第 1 級與第 2 級公允價值衡量間移轉之情形。

2. 第 2 等級公允價值衡量之評價技術及輸入值

| 金融工具類別                   | 評價技術及輸入值   |
|--------------------------|--|
| 衍生工具—換匯換利合約<br>結構式存款     | 現金流量折現法：按期末之可觀察遠期匯率及合約所訂匯率估計未來現金流量，並以可反映各交易對方信用風險之折現率分別折現。                 |
| 應收帳款讓售                   | 現金流量折現法：按反映期末現時借款利率之折現率進行折現。   |
| 國內無擔保轉換公司債               | 係假設該公司債於 109 年 2 月 13 日贖回，所採用之折現率係以證券櫃檯買賣中心公開報價之 2 年期及 5 年期之公債殖利率按差補法計算。   |
| 國內未上市（櫃）股票<br>國外未上市（櫃）股票 | 市場法：以相同產業且公司營運財務情況相近之公司，其股票於活絡市場交易之成交價格，與對應之價值乘數，並考量流動性風險計算流動性折價，以換算標的之價值。 |

3. 第 3 等級公允價值衡量之評價技術及輸入值

- (1) 國外未上市（櫃）權益投資係採收益法，按現金流量折現之方式，計算預期可因持有此項投資而獲取收益之現值。重大不可觀察輸入值如下，當長期收入成長率增加、長期稅前營業利潤率增加、加權資金成本率降低或流動性折價減少時，該等投資公允價值將會增加。



|           | 107年12月31日 | 107年9月30日 |
|-----------|------------|-----------|
| 長期收入成長率   | 7.28%      | 7.28%     |
| 長期稅前營業利潤率 | 5.88%      | 5.88%     |
| 加權資金成本率   | 15.47%     | 16.78%    |
| 流動性折價     | 17.50%     | 20.00%    |

若為反映合理可能之替代假設而變動下列輸入值，在所有其他輸入值維持不變之情況下，將使權益投資公允價值增加（減少）之金額如下：

|         | 107年12月31日  | 107年9月30日   |
|---------|-------------|-------------|
| 長期收入成長率 |             |             |
| 增加 2%   | \$ 61,534   | \$ 54,351   |
| 減少 2%   | (\$ 60,706) | (\$ 53,426) |
| 加權資金成本率 |             |             |
| 增加 0.5% | (\$ 87,690) | (\$ 41,576) |
| 減少 0.5% | \$ 95,732   | \$ 44,762   |

### (三) 金融工具之種類

|              | 108年9月30日  | 107年12月31日 | 107年9月30日  |
|--------------|------------|------------|------------|
| <u>金融資產</u>  |            |            |            |
| 透過損益按公允價值衡量  | \$ 143,527 | \$ 210,217 | \$ 344,714 |
| 按攤銷後成本衡量之金融  |            |            |            |
| 資產（註1）       | 1,519,216  | 1,905,729  | 2,010,852  |
| 透過其他綜合損益按公允  |            |            |            |
| 價值衡量之金融資產    |            |            |            |
| 權益工具投資       | 344,462    | 291,821    | 283,255    |
| 債務工具投資       | 11,208     | 15,577     | 7,631      |
| <u>金融負債</u>  |            |            |            |
| 透過損益按公允價值衡量  | 12         | 104        | 104        |
| 按攤銷後成本衡量（註2） | 1,892,831  | 1,427,533  | 1,832,440  |

註1：餘額係包含現金及約當現金、按攤銷後成本衡量之金融資產—流動、應收票據、應收帳款淨額、其他應收款、存出保證金等按攤銷後成本衡量之金融資產。

註2：餘額係包含短期借款、應付票據、應付帳款、其他應付款（不含員工福利）、應付公司債（含一年內到期）及存入保證金等按攤銷後成本衡量之金融負債。

#### (四) 財務風險管理目的與政策

合併公司主要金融工具包括現金及約當現金、持有供交易、權益及債務工具投資、應收帳款、應付帳款、租賃負債、應付公司債及借款。合併公司財務策略主要係以保守、穩健為原則，財務風險管理目標，係為管理與營運活動相關之匯率風險、利率風險、信用風險及流動性風險。為降低相關財務風險，合併公司訂定完整之核決權限，以建立權責分明的財務政策及監督執行流程，以降低市場變動對公司財務績效之潛在不利影響。

合併公司之重要財務活動，係經董事會依相關規範及內部控制制度進行覆核。於財務計畫執行期間，合併公司必須恪遵關於整理財務風險管理及權責劃分之相關財務操作程序。

##### 1. 市場風險

合併公司之營運活動使合併公司承擔之主要財務風險為外幣匯率變動風險（參閱下述(1)）以及利率變動風險（參閱下述(2)）。

合併公司有關金融工具市場風險之暴險及其對該等暴險之管理與衡量方式並無改變。

##### (1) 匯率風險

合併公司從事外幣計價之銷貨與進貨交易，因而使合併公司產生匯率變動暴險。合併公司之銷售額中約有58.86%非以發生交易集團個體之功能性貨幣計價，而成本金額中約有15.17%非以發生交易集團個體之功能性貨幣計價。合併公司匯率暴險之管理係於政策許可之範圍內，利用遠期外匯合約管理風險。

合併公司於資產負債表日非功能性貨幣計價之貨幣性資產與貨幣性負債帳面金額（包含合併財務報表中已沖銷之非功能性貨幣計價之貨幣性項目），請參閱附註三七。

合併公司於資產負債表日具匯率風險暴險之衍生工具帳面金額如下：

|            | 108年9月30日 | 107年12月31日 | 107年9月30日 |
|------------|-----------|------------|-----------|
| <u>資 產</u> |           |            |           |
| 歐 元        | \$ -      | \$ 17,529  | \$ 44,321 |
| 人 民 幣      | -         | -          | 8,888     |
| <u>負 債</u> |           |            |           |
| 美 元        | 12        | -          | -         |

#### 敏感度分析

合併公司主要受到美元、歐元及人民幣匯率波動之影響。

下表詳細說明當新台幣（功能性貨幣）對各攸關外幣之匯率增加及減少 1% 時，合併公司之敏感度分析。1% 係為集團內部向主要管理階層報告匯率風險時所使用之敏感度比率，亦代表管理階層對外幣匯率之合理可能變動範圍之評估。敏感度分析僅包括流通在外之外幣貨幣性項目及指定為現金流量避險之遠期外匯合約，並將其期末之換算以匯率變動 1% 予以調整。下表之正數係表示當新台幣相對於各相關貨幣升值 1% 時，將使稅前淨利或權益增加之金額；當新台幣相對於各相關外幣貶值 1% 時，其對稅前淨利或權益之影響將為同金額之負數。

|     | 美 元 之 影 響          |                    | 歐 元 之 影 響          |                    | 人 民 幣 之 影 響        |                    |
|-----|--------------------|--------------------|--------------------|--------------------|--------------------|--------------------|
|     | 108年1月1日<br>至9月30日 | 107年1月1日<br>至9月30日 | 108年1月1日<br>至9月30日 | 107年1月1日<br>至9月30日 | 108年1月1日<br>至9月30日 | 107年1月1日<br>至9月30日 |
| 損 益 | (\$ 5,255)         | (\$ 8,132)         | (\$ 567)           | (\$ 490)           | (\$ 94)            | (\$ 389)           |

上表所列外幣對損益之影響主要源自於合併公司於資產負債表日尚流通在外且未進行現金流量避險之美元、歐元及人民幣計價應收付款項及總額投資避險之衍生工具公允價值變動。

管理階層認為敏感度分析無法代表匯率固有風險，因資產負債表日之外幣暴險無法反映年中暴險情形。

## (2) 利率風險

因合併公司內之個體同時以固定及浮動利率借入資金，因而產生利率暴險。

合併公司於資產負債表日受利率暴險之金融資產及金融負債帳面金額如下：

|           | 108年9月30日  | 107年12月31日 | 107年9月30日  |
|-----------|------------|------------|------------|
| 具公允價值利率風險 |            |            |            |
| －金融資產     | \$ 196,283 | \$ 306,974 | \$ 398,465 |
| －金融負債     | 862,691    | 858,000    | 1,173,927  |
| 具現金流量利率風險 |            |            |            |
| －金融資產     | 491,037    | 530,906    | 380,072    |
| －金融負債     | 600,000    | 290,000    | -          |

### 敏感度分析

下列敏感度分析係依衍生及非衍生工具於資產負債表日之利率暴險而決定。對於浮動利率資產及負債，其分析方式係假設資產負債表日流通在外之資產及負債金額於報導期間皆流通在外。集團內部向主要管理階層報告利率時所使用之變動率為利率增加或減少1%，此亦代表管理階層對利率之合理可能變動範圍之評估。

若利率增加／減少1%，在所有其他變數維持不變之情況下，合併公司108年及107年1月1日至9月30日之稅前淨利將分別增加／減少817仟元及676仟元，主因為合併公司之變動利率存款及變動利率借款淨部位。

## (3) 其他價格風險

合併公司因持有國內上市櫃股票及台灣存託憑證而產生權益價格暴險。合併公司並未積極交易該等投資，但指派相關人員監督價格風險，並評估何時須增加被避風險之風險部位。

### 敏感度分析

下列敏感度分析係依資產負債表日之權益價格暴險進行。

若權益價格上漲／下跌 1%，108 年及 107 年 1 月 1 日至 9 月 30 日稅前／稅後其他綜合損益將因透過其他綜合損益按公允價值衡量金融資產之公允價值上升／下跌而分別增加／減少 2,653 仟元及 2,418 仟元。

## 2. 信用風險

信用風險係指交易對方拖欠合約義務而造成集團財務損失之風險。截至資產負債表日，合併公司可能因交易對方未履行義務造成財務損失之最大信用風險暴險主要係來自於合併資產負債表所認列之金融資產帳面金額。

為減輕信用風險，合併公司管理階層指派專責團隊負責授信額度之決定、授信核准及其他監控程序以確保逾期應收款項之回收已採取適當行動。此外，合併公司於資產負債表日會逐一複核應收款項之可回收金額以確保無法回收之應收款項已提列適當減損損失。據此，本公司管理階層認為合併公司之信用風險已顯著減少。

應收帳款之對象涵蓋眾多客戶，分散於不同產業及地理區域。合併公司持續針對應收帳款之客戶之財務狀況進行評估。

另因流動資金及衍生金融工具之交易對方係信用評等良好之金融機構及公司組織，故該信用風險係屬有限。

## 3. 流動性風險

合併公司係透過管理及維持足夠部位之現金及約當現金以支應集團營運並減輕現金流量波動之影響。合併公司管理階層監督銀行融資額度使用狀況並確保借款合同條款之遵循。

銀行借款對合併公司而言係為一項重要流動性來源。截至 108 年 9 月 30 日暨 107 年 12 月 31 日及 9 月 30 日止，合併公司未動用之融資額度，參閱下列(3)融資額度之說明。

### (1) 非衍生金融負債流動性及利率風險表

非衍生金融負債剩餘合約到期分析係依合併公司最早可能被要求還款之日期，按金融負債未折現現金流量（包含本金及估計利息）編製。因此，合併公司可被要求立即

還款之銀行借款，係列於下表最早之期間內，不考慮銀行立即執行該權利之機率；其他非衍生金融負債到期分析係依照約定之還款日編製。

以浮動利率支付之利息現金流量，其未折現之利息金額係依據資產負債表日殖利率曲線推導而得。

108年9月30日

|                | 要求即付或<br>短於1個月    | 1至3個月             | 3個月至1年            | 1至5年              |
|----------------|-------------------|-------------------|-------------------|-------------------|
| <u>非衍生金融負債</u> |                   |                   |                   |                   |
| 無附息負債          | \$ 439,610        | \$ 134,288        | \$ 3,825          | \$ -              |
| 租賃負債           | 5,339             | 9,449             | 37,765            | 106,197           |
| 浮動利率工具         | 655               | 310,921           | 292,111           | -                 |
| 固定利率工具         | 520               | 290,769           | 421,474           | -                 |
|                | <u>\$ 446,124</u> | <u>\$ 745,427</u> | <u>\$ 755,175</u> | <u>\$ 106,197</u> |

租賃負債到期分析之進一步資訊如下：

|      | 短於1年             | 1~5年             | 5~10年       | 10~15年      | 15~20年      | 20年以上       |
|------|------------------|------------------|-------------|-------------|-------------|-------------|
| 租賃負債 | <u>\$ 52,553</u> | <u>\$106,197</u> | <u>\$ -</u> | <u>\$ -</u> | <u>\$ -</u> | <u>\$ -</u> |

107年12月31日

|                | 要求即付或<br>短於1個月    | 1至3個月             | 3個月至1年            | 1至5年             |
|----------------|-------------------|-------------------|-------------------|------------------|
| <u>非衍生金融負債</u> |                   |                   |                   |                  |
| 無附息負債          | \$ 414,613        | \$ 128,845        | \$ 2,100          | \$ 237           |
| 浮動利率工具         | 321               | 610               | 291,190           | -                |
| 固定利率工具         | 663               | 611,161           | 482               | 24,876           |
|                | <u>\$ 415,597</u> | <u>\$ 740,616</u> | <u>\$ 293,772</u> | <u>\$ 25,113</u> |

107年9月30日

|                | 要求即付或<br>短於1個月    | 1至3個月               | 3個月至1年            | 1至5年             |
|----------------|-------------------|---------------------|-------------------|------------------|
| <u>非衍生金融負債</u> |                   |                     |                   |                  |
| 無附息負債          | \$ 441,336        | \$ 184,044          | \$ 29,421         | \$ -             |
| 浮動利率工具         | 72                | 951                 | 292,120           | -                |
| 固定利率工具         | 348               | 862,480             | 476               | 25,039           |
|                | <u>\$ 441,756</u> | <u>\$ 1,047,475</u> | <u>\$ 322,017</u> | <u>\$ 25,039</u> |

上述非衍生金融負債之浮動利率工具金額，將因浮動利率與資產負債表日所估計之利率不同而改變。

(2) 衍生金融負債之流動性及利率風險表

針對衍生金融工具之流動性分析，就採淨額交割之衍生工具而言，係以未折現之合約淨現金流入及流出為基礎編製；就採總額交割之衍生工具，係以未折現之總現金流入及流出為基礎編製。當應付或應收金額不固定時，揭露之金額係依資產負債表日殖利率曲線所推估之預計利率決定。

108年9月30日

|        | 要求即付或      |               |            |
|--------|------------|---------------|------------|
|        | 短於1個月      | 1至3個月         | 3個月至1年     |
| 總額交割   |            |               |            |
| 換匯換利合約 | \$ _____ - | (\$ _____ 12) | \$ _____ - |

(3) 融資額度

|                     | <u>108年9月30日</u>    | <u>107年12月31日</u>   | <u>107年9月30日</u>    |
|---------------------|---------------------|---------------------|---------------------|
| 無擔保銀行額度（每年重新檢視）     |                     |                     |                     |
| — 已動用金額             | \$ 890,000          | \$ 900,000          | \$ 1,150,000        |
| — 未動用金額             | 510,000             | 790,000             | 140,000             |
|                     | <u>\$ 1,400,000</u> | <u>\$ 1,690,000</u> | <u>\$ 1,290,000</u> |
| 有擔保銀行借款額度（雙方同意下得展期） |                     |                     |                     |
| — 已動用金額             | \$ 400,000          | \$ -                | \$ -                |
| — 未動用金額             | 100,000             | -                   | -                   |
|                     | <u>\$ 500,000</u>   | <u>\$ -</u>         | <u>\$ -</u>         |

三五、關係人交易

本公司及子公司（係本公司之關係人）間之交易、帳戶餘額、收益及費損於合併時全數予以銷除，故未揭露於本附註。除已於其他附註揭露外，合併公司與其他關係人間之交易如下。

(一) 關係人名稱及其關係

| 關係人名稱              | 與合併公司之關係 |
|--------------------|----------|
| 緯昌科技股份有限公司(緯昌公司)   | 關聯企業     |
| 達運精密工業股份有限公司(達運公司) | 關聯企業     |
| 捷毅國際股份有限公司(捷毅公司)   | 實質關係人    |
| 翰門企業股份有限公司(翰門公司)   | 實質關係人    |
| 鄧國源                | 主要管理階層   |
| 研揚科技股份有限公司(研揚公司)   | 關聯企業(註)  |
| 醫揚科技股份有限公司(醫揚公司)   | 關聯企業(註)  |

註：本公司於107年9月29日以發行新股方式取得研揚公司28.08%股權，對該公司具有重大影響，始為本公司之關聯企業。醫揚公司為研揚公司之子公司，亦為本公司之關聯企業。

(二) 營業收入

| 帳列項目   | 關係人類別 | 108年7月1日<br>至9月30日 | 107年7月1日<br>至9月30日 | 108年1月1日<br>至9月30日 | 107年1月1日<br>至9月30日 |
|--------|-------|--------------------|--------------------|--------------------|--------------------|
| 銷貨收入   | 關聯企業  | \$ 21,988          | \$ 16,421          | \$ 63,680          | \$ 38,817          |
| 其他營業收入 | 關聯企業  | \$ -               | \$ -               | \$ 185             | \$ -               |

與關係人間之交易價格及款項收取條件，均與非關係人相當。

(三) 營業成本

| 關係人類別 | 108年7月1日<br>至9月30日 | 107年7月1日<br>至9月30日 | 108年1月1日<br>至9月30日 | 107年1月1日<br>至9月30日 |
|-------|--------------------|--------------------|--------------------|--------------------|
| 關聯企業  | \$ 1,972           | \$ 639             | \$ 2,071           | \$ 2,477           |
| 實質關係人 | -                  | 689                | 2,807              | 884                |
|       | \$ 1,972           | \$ 1,328           | \$ 4,878           | \$ 3,361           |

與關係人間之交易價格及款項支付條件，均與非關係人相當。

(四) 研究費用

| 關係人類別 | 108年7月1日<br>至9月30日 | 107年7月1日<br>至9月30日 | 108年1月1日<br>至9月30日 | 107年1月1日<br>至9月30日 |
|-------|--------------------|--------------------|--------------------|--------------------|
| 關聯企業  | \$ 37              | \$ -               | \$ 352             | \$ -               |
| 實質關係人 | 62                 | 93                 | 84                 | 116                |
|       | \$ 99              | \$ 93              | \$ 436             | \$ 116             |

(五) 營業外收入

| 帳列項目 | 關係人類別 | 108年7月1日<br>至9月30日 | 107年7月1日<br>至9月30日 | 108年1月1日<br>至9月30日 | 107年1月1日<br>至9月30日 |
|------|-------|--------------------|--------------------|--------------------|--------------------|
| 其他收入 | 關聯企業  | \$ 81              | \$ 78              | \$ 353             | \$ 841             |



(六) 應收關係人款項

| 帳列項目 | 關係人類別 | 108年9月30日        | 107年12月31日       | 107年9月30日        |
|------|-------|------------------|------------------|------------------|
| 應收帳款 | 關聯企業  | <u>\$ 19,933</u> | <u>\$ 16,876</u> | <u>\$ 14,856</u> |

與關係人間之貨款收取條件與非關係人無重大差異。流通在外之應收關係人款項餘額係未收取保證。108年9月30日及107年12月31日及9月30日之應收關係人款項並未提列備抵損失。

(七) 應付關係人款項 (不含向關係人借款)

| 帳列項目  | 關係人類別 | 108年9月30日       | 107年12月31日      | 107年9月30日       |
|-------|-------|-----------------|-----------------|-----------------|
| 應付帳款  | 關聯企業  | \$ 1,887        | \$ 5,690        | \$ 537          |
|       | 實質關係人 | -               | 1,507           | 719             |
|       |       | <u>\$ 1,887</u> | <u>\$ 7,197</u> | <u>\$ 1,256</u> |
| 其他應付款 | 實質關係人 | \$ 1            | \$ 82           | \$ -            |
|       | 關聯企業  | 380             | -               | -               |
|       |       | <u>\$ 381</u>   | <u>\$ 82</u>    | <u>\$ -</u>     |

流通在外之應付關係人款項餘額係未提供擔保。

(八) 向關係人借款 (帳列其他應付款)

| 關係人類別  | 108年9月30日     | 107年12月31日    | 107年9月30日     |
|--------|---------------|---------------|---------------|
| 主要管理階層 | <u>\$ 241</u> | <u>\$ 291</u> | <u>\$ 399</u> |

合併公司向關係人借款未支付予關係人利息費用。向主要管理階層之借款皆為無擔保借款。

(九) 預付款項 (包含於預付款項及其他流動資產項下)

| 關係人類別 | 108年9月30日     | 107年12月31日  | 107年9月30日   |
|-------|---------------|-------------|-------------|
| 關聯企業  | <u>\$ 916</u> | <u>\$ -</u> | <u>\$ -</u> |

(十) 對主要管理階層之獎酬

|        | 108年7月1日<br>至9月30日 | 107年7月1日<br>至9月30日 | 108年1月1日<br>至9月30日 | 107年1月1日<br>至9月30日 |
|--------|--------------------|--------------------|--------------------|--------------------|
| 短期員工福利 | \$ 10,942          | \$ 12,049          | \$ 37,150          | \$ 42,718          |
| 退職後福利  | 474                | 297                | 1,431              | 1,124              |
| 股份基礎給付 | -                  | 656                | -                  | 656                |
|        | <u>\$ 11,416</u>   | <u>\$ 13,002</u>   | <u>\$ 38,581</u>   | <u>\$ 44,498</u>   |

董事及其他主要管理階層之薪酬係由薪酬委員會依照個人績效及市場趨勢決定。

### 三六、質抵押之資產

合併公司下列資產業經提供為向銀行短期借款額度、履約保證之擔保品及向財政部關務署提供進口原物料之關稅擔保款項：

|                                   | 108年9月30日          | 107年12月31日        | 107年9月30日         |
|-----------------------------------|--------------------|-------------------|-------------------|
| 自有土地                              | \$ 719,443         | \$ 483,365        | \$ 363,193        |
| 建築物－淨額                            | 392,243            | 312,157           | 142,425           |
| 投資性不動產                            | 74,095             | -                 | -                 |
| 質押定存單（帳列按攤銷後<br>成本衡量之金融資產－流<br>動） | 25,765             | 2,000             | 2,000             |
|                                   | <u>\$1,211,546</u> | <u>\$ 797,552</u> | <u>\$ 507,618</u> |

### 三七、具重大影響之外幣資產及負債資訊

以下資訊係按合併公司各個體功能性貨幣以外之外幣彙總表達，所揭露之匯率係指該等外幣換算至功能性貨幣之匯率。具重大影響之外幣資產及負債如下：

單位：各外幣／新台幣仟元

| 金 融 資 產 | 108年9月30日 |                     |            |
|---------|-----------|---------------------|------------|
|         | 外 幣       | 匯 率                 | 新 台 幣      |
| 貨幣性項目   |           |                     |            |
| 美 元     | \$ 19,973 | 31.04<br>(美元：台幣)    | \$ 619,962 |
| 美 元     | 1,587     | 0.8126<br>(美元：英鎊)   | 49,260     |
| 美 元     | 470       | 1.3814<br>(美元：新加坡幣) | 14,589     |
| 美 元     | 51        | 7.0729<br>(美元：人民幣)  | 1,583      |
| 歐 元     | 1,669     | 33.95<br>(歐元：台幣)    | 56,663     |
| 歐 元     | 29        | 0.8887<br>(歐元：英鎊)   | 985        |
| 人 民 幣   | 2,147     | 4.3886<br>(人民幣：台幣)  | 9,422      |

(接次頁)

(承前頁)

| 108年9月30日     |   |           |        |        |            |   |
|---------------|---|-----------|--------|--------|------------|---|
| 外             | 幣 | 匯         | 率      | 新      | 台          | 幣 |
| <u>非貨幣性項目</u> |   |           |        |        |            |   |
| 採權益法之子公司、     |   |           |        |        |            |   |
| 關聯企業及合資       |   |           |        |        |            |   |
| 美             | 元 | \$ 11,987 | 31.04  |        | \$ 372,020 |   |
| (美元：台幣)       |   |           |        |        |            |   |
| 存出保證金         | 美 | 元         | 6,875  | 31.04  | 213,400    |   |
| (美元：台幣)       |   |           |        |        |            |   |
| <u>金融負債</u>   |   |           |        |        |            |   |
| <u>貨幣性項目</u>  |   |           |        |        |            |   |
| 美             | 元 | 4,028     | 31.04  |        | 125,029    |   |
| (美元：台幣)       |   |           |        |        |            |   |
| 美             | 元 | 631       | 0.8126 |        | 19,586     |   |
| (美元：英鎊)       |   |           |        |        |            |   |
| 美             | 元 | 493       | 1.3814 |        | 15,303     |   |
| (美元：新加坡幣)     |   |           |        |        |            |   |
| 歐             | 元 | 29        | 33.95  |        | 985        |   |
| (歐元：台幣)       |   |           |        |        |            |   |
| 人             | 民 | 幣         | 11     | 4.3886 | 48         |   |
| (人民幣：台幣)      |   |           |        |        |            |   |
| 107年12月31日    |   |           |        |        |            |   |
| 外             | 幣 | 匯         | 率      | 新      | 台          | 幣 |
| <u>外幣資產</u>   |   |           |        |        |            |   |
| <u>貨幣性項目</u>  |   |           |        |        |            |   |
| 美             | 元 | \$ 27,665 | 30.715 |        | \$ 849,730 |   |
| (美元：台幣)       |   |           |        |        |            |   |
| 美             | 元 | 1,988     | 0.79   |        | 61,061     |   |
| (美元：英鎊)       |   |           |        |        |            |   |
| 美             | 元 | 188       | 1.3663 |        | 5,774      |   |
| (美元：新加坡幣)     |   |           |        |        |            |   |
| 人             | 民 | 幣         | 8,083  | 4.4756 | 36,176     |   |
| (人民幣：台幣)      |   |           |        |        |            |   |
| 歐             | 元 | 2,126     | 35.57  |        | 75,622     |   |
| (歐元：台幣)       |   |           |        |        |            |   |
| 歐             | 元 | 5         | 0.9149 |        | 178        |   |
| (歐元：英鎊)       |   |           |        |        |            |   |

(接次頁)

(承前頁)

|                      | 107年12月31日 |                     |           |
|----------------------|------------|---------------------|-----------|
|                      | 外          | 幣 匯                 | 率 新 台 幣   |
| <u>衍生工具</u>          |            |                     |           |
| 歐 元                  | \$ 500     | 35.2<br>(歐元：台幣)     | \$ 17,600 |
| <u>非貨幣性項目</u>        |            |                     |           |
| 採權益法之子公司、<br>關聯企業及合資 |            |                     |           |
| 美 元                  | 10,571     | 30.715<br>(美元：台幣)   | 324,665   |
| 存出保證金                |            |                     |           |
| 美 元                  | 7,621      | 30.715<br>(美元：台幣)   | 234,079   |
| <u>外 幣 負 債</u>       |            |                     |           |
| <u>貨幣性項目</u>         |            |                     |           |
| 美 元                  | 4,601      | 30.715<br>(美元：台幣)   | 141,320   |
| 美 元                  | 790        | 0.79<br>(美元：英鎊)     | 24,265    |
| 美 元                  | 729        | 1.3663<br>(美元：新加坡幣) | 22,391    |
| 美 元                  | 530        | 6.8627<br>(美元：人民幣)  | 16,279    |
| 人 民 幣                | 106        | 4.4756<br>(人民幣：台幣)  | 474       |
| 歐 元                  | 40         | 35.57<br>(歐元：台幣)    | 1,423     |
| 歐 元                  | 7          | 0.9149<br>(歐元：英鎊)   | 249       |

107年9月30日

| 外 幣 資 產              | 外         | 幣 匯    | 率         | 新 台 幣      |
|----------------------|-----------|--------|-----------|------------|
| <u>貨幣性項目</u>         |           |        |           |            |
| 美 元                  | \$ 28,398 | 30.525 | (美元：台幣)   | \$ 866,849 |
| 美 元                  | 2,835     | 0.765  | (美元：英鎊)   | 86,538     |
| 美 元                  | 1,181     | 1.3669 | (美元：新加坡幣) | 36,050     |
| 人 民 幣                | 8,853     | 4.4353 | (人民幣：台幣)  | 39,266     |
| 歐 元                  | 1,368     | 35.479 | (歐元：台幣)   | 48,535     |
| 歐 元                  | 22        | 0.8892 | (歐元：英鎊)   | 781        |
| <u>衍生工具</u>          |           |        |           |            |
| 歐 元                  | 1,250     | 35.479 | (歐元：台幣)   | 44,348     |
| 人 民 幣                | 2,000     | 4.4353 | (人民幣：台幣)  | 8,871      |
| <u>非貨幣性項目</u>        |           |        |           |            |
| 採權益法之子公司、<br>關聯企業及合資 |           |        |           |            |
| 美 元                  | 10,161    | 30.525 | (美元：台幣)   | 310,117    |
| 存出保證金                |           |        |           |            |
| 美 元                  | 8,166     | 30.525 | (美元：台幣)   | 249,267    |
| <u>外 幣 負 債</u>       |           |        |           |            |
| <u>貨幣性項目</u>         |           |        |           |            |
| 美 元                  | 2,320     | 30.525 | (美元：台幣)   | 70,818     |
| 美 元                  | 1,729     | 0.765  | (美元：英鎊)   | 52,778     |
| 美 元                  | 1,725     | 1.3669 | (美元：新加坡幣) | 52,656     |
| 人 民 幣                | 79        | 4.4353 | (人民幣：台幣)  | 350        |
| 歐 元                  | 10        | 0.8892 | (歐元：英鎊)   | 355        |

合併公司於 108 年及 107 年 7 月 1 日至 9 月 30 日與 108 年及 107 年 1 月 1 日至 9 月 30 日外幣兌換淨益(已實現及未實現)分別為(1,303) 仟元、(3,125) 仟元、12,515 仟元及 24,399 仟元，由於集團個體之功能性貨幣種類繁多，故無法按各重大影響之外幣別揭露兌換損益。

### 三八、附註揭露事項

#### (一) 重大交易事項及(二)轉投資事業相關資訊：

1. 資金貸與他人。(附表一)
2. 為他人背書保證。(無)
3. 期末持有有價證券情形(不包含投資子公司、關聯企業及合資控制部分)。(附表二)
4. 累積買進或賣出同一有價證券之金額達新臺幣 3 億元或實收資本額 20%以上。(無)
5. 取得不動產之金額達新臺幣 3 億元或實收資本額 20%以上。(附表三)
6. 處分不動產之金額達新臺幣 3 億元或實收資本額 20%以上。(無)
7. 與關係人進、銷貨之金額達新臺幣 1 億元或實收資本額 20%以上。(附表四)
8. 應收關係人款項達新臺幣 1 億元或實收資本額 20%以上。(無)
9. 從事衍生工具交易。(附註七(「透過損益按公允價值衡量之金融工具」附註))
10. 其他：母子公司間及各子公司間之業務關係及重要交易往來情形及金額。(附表七)
11. 被投資公司資訊。(附表五)

#### (三) 大陸投資資訊：

1. 大陸被投資公司名稱、主要營業項目、實收資本額、投資方式、資金匯出入情形、持股比例、投資損益、期末投資帳面金額、已匯回投資損益及赴大陸地區投資限額。(附表六)

2. 與大陸被投資公司直接或間接經由第三地區所發生下列之重大交易事項。(無)

- (1) 進貨金額及百分比與相關應付款項之期末餘額及百分比。
- (2) 銷貨金額及百分比與相關應收款項之期末餘額及百分比。
- (3) 財產交易金額及其所產生之損益數額。
- (4) 票據背書保證或提供擔保品之期末餘額及其目的。
- (5) 資金融通之最高餘額、期末餘額、利率區間及當期利息總額。
- (6) 其他對當期損益或財務狀況有重大影響之交易事項，如勞務之提供或收受等。

### 三九、部門資訊

提供給主要營運決策者用以分配資源及評量部門績效之資訊，著重於每一交付或提供之產品或勞務之種類。合併公司之應報導部門如下：

#### (一) 部門收入與營運結果

合併公司繼續營業單位之收入與營運結果依應報導部門分析如下：

|                         | 部 門 收 入             |                             | 部 門 利 益            |                             |
|-------------------------|---------------------|-----------------------------|--------------------|-----------------------------|
|                         | 108年1月1日<br>至9月30日  | 107年1月1日<br>至9月30日<br>(重編後) | 108年1月1日<br>至9月30日 | 107年1月1日<br>至9月30日<br>(重編後) |
| 營業處                     | \$ 2,586,485        | \$ 2,637,875                | \$ 260,019         | \$ 243,586                  |
| 特殊產品營業處                 | 127,541             | 297,265                     | 12,830             | 27,450                      |
| 繼續營業單位淨額                | <u>\$ 2,714,026</u> | <u>\$ 2,935,140</u>         | 272,849            | 271,036                     |
| 管理及總務費用                 |                     |                             | ( 152,119)         | ( 154,327)                  |
| 其他收入                    |                     |                             | 17,876             | 18,099                      |
| 其他利益及損失                 |                     |                             | 27,858             | 32,311                      |
| 採用權益法認列之關聯企業<br>損益之份額   |                     |                             | 106,895            | ( 7,675)                    |
| 透過損益按公允價值衡量之<br>金融商品淨損益 |                     |                             | ( 59,528)          | 188,100                     |
| 廉價購買利益                  |                     |                             | -                  | 72,933                      |
| 財務成本                    |                     |                             | ( 13,136)          | ( 8,686)                    |
| 稅前淨利                    |                     |                             | <u>\$ 200,695</u>  | <u>\$ 411,791</u>           |

以上報導之收入係與外部客戶交易所產生。108年及107年1月1日至9月30日並無任何部門間銷售。

部門利益係指各個部門所賺取之利潤，不包含應分攤之管理及總務費用、其他收入、其他利益及損失、採用權益法認列之關聯企業損益之份額、透過損益按公允價值衡量之金融商品淨損益、財務成本、廉價購買利益及所得稅費用。此衡量金額係提供予主要營運決策者，用以分配資源予部門及評量其績效。

## (二) 部門資產及負債

合併公司資產之衡量金額並未提供予營運決策者，故部門資產衡量金額為零。



廣積科技股份有限公司及子公司  
資金貸與他人

民國 108 年 1 月 1 日至 9 月 30 日

單位：新台幣仟元

附表一

| 編號 | 貸出資金之公司    | 貸與對象                         | 往來項目      | 是否為關係人 | 本期最高餘額    | 期末餘額     | 實際動支金額   | 利率區間 | 資金貸與性質 | 業務往來金額   | 有短期融通資金必要之原因 | 提列帳項 | 抵擔金額 | 保稱 | 品價值 | 對個別對象與限額 | 對單一公司與限額 | 資金總額     | 貸與金額     | 與備註      |    |
|----|------------|------------------------------|-----------|--------|-----------|----------|----------|------|--------|----------|--------------|------|------|----|-----|----------|----------|----------|----------|----------|----|
|    |            |                              |           |        |           |          |          |      |        |          |              |      |      |    |     |          |          |          |          |          | 金額 |
| 0  | 廣積科技股份有限公司 | IBASE TECHNOLOGY (USA), INC. | 其他應收款—關係人 | 是      | \$ 17,030 | \$ 5,195 | \$ 5,195 | -    | (註1)   | \$ 5,195 | --           | \$   | -    | -- | -   | 對單一公司與限額 | 對單一公司與限額 | 對單一公司與限額 | 對單一公司與限額 | 對單一公司與限額 |    |
|    |            |                              |           |        |           |          |          |      |        |          |              |      |      |    |     |          |          |          |          |          |    |
|    |            | IBASE Singapore PTE. Ltd.    | 其他應收款—關係人 | 是      | 1,007     | 1,007    | 1,007    | -    | (註1)   | 1,007    | --           |      | -    | -- | -   | 對單一公司與限額 | 對單一公司與限額 | 對單一公司與限額 | 對單一公司與限額 | 對單一公司與限額 |    |
|    |            | IBASE JAPAN                  | 其他應收款—關係人 | 是      | 27,974    | 22,889   | 22,889   | -    | (註1)   | 22,889   | --           |      | -    | -- | -   | 對單一公司與限額 | 對單一公司與限額 | 對單一公司與限額 | 對單一公司與限額 | 對單一公司與限額 |    |
|    |            | 上海廣佳信息技術有限公司                 | 其他應收款—關係人 | 是      | 36,530    | 36,530   | 36,530   | -    | (註1)   | 36,530   | --           |      | -    | -- | -   | 對單一公司與限額 | 對單一公司與限額 | 對單一公司與限額 | 對單一公司與限額 | 對單一公司與限額 |    |

註 1：依財團法人中華民國會計研究發展基金會 93 年 7 月 9 日基秘字第 167 號函規定，期已逾非關係人正常授信期間 3 個月之其他應收款一逾期貨款，並於資金貸與他人資訊中揭露。

註 2：上表列示之所有交易於編製合併財務報表時業已沖銷。

廣積科技股份有限公司及子公司

期末持有有價證券情形

民國 108 年 9 月 30 日

附表二

單位：新台幣千元

| 持有之公司      | 有價證券種類及名稱 | 與發行人之關係                        | 帳列                | 科目                       | 期股數 / 單位數               | 限數         | 面額         | 金額         | 持股比例   | 公允價值       | 備註     |   |
|------------|-----------|--------------------------------|-------------------|--------------------------|-------------------------|------------|------------|------------|--------|------------|--------|---|
| 廣積科技股份有限公司 | 普通股股票     | 恆昌精密科技股份有限公司                   | —                 | 透過損益按公允價值衡量之金融資產—非流動     | 2,600,000               |            | \$ 108,446 | 108,446    | 15.57  | \$ 108,446 | —      |   |
|            |           | 資元科技股份有限公司                     | —                 | 透過其他綜合損益按公允價值衡量之金融資產—非流動 | 133,334                 |            | -          | -          | 4.21   | -          | —      |   |
|            |           | 台灣脈動股份有限公司                     | —                 | 透過其他綜合損益按公允價值衡量之金融資產—非流動 | 880,000                 |            | 28,107     | 28,107     | 18.33  | 28,107     | —      |   |
|            |           | 旺天電子股份有限公司                     | —                 | 透過其他綜合損益按公允價值衡量之金融資產—非流動 | 576,576                 |            | 8,762      | 8,762      | 10.11  | 8,762      | —      |   |
|            |           | 可取國際科技股份有限公司                   | —                 | 透過其他綜合損益按公允價值衡量之金融資產—非流動 | 3,749,727               |            | 30,715     | 30,715     | 18.09  | 30,715     | —      |   |
|            |           | 三鼎生物科技股份有限公司                   | —                 | 透過其他綜合損益按公允價值衡量之金融資產—非流動 | 500,000                 |            | 6,254      | 6,254      | 0.94   | 6,254      | —      |   |
|            |           | 飛鳥車用電子股份有限公司                   | —                 | 透過其他綜合損益按公允價值衡量之金融資產—非流動 | 300,000                 |            | 1,398      | 1,398      | 5.07   | 1,398      | —      |   |
|            |           | DARWIN SUMMIT CORPORATION LTD. | —                 | 透過其他綜合損益按公允價值衡量之金融資產—非流動 | 10,000                  |            | 3,898      | 3,898      | 10.00  | 3,898      | —      |   |
|            |           | 融程電訊股份有限公司                     | —                 | 透過其他綜合損益按公允價值衡量之金融資產—流動  | 3,487,097               |            | 185,514    | 185,514    | 4.83   | 185,514    | —      |   |
|            |           | 達運精密工業股份有限公司                   | —                 | 透過其他綜合損益按公允價值衡量之金融資產—流動  | 4,335,000               |            | 76,079     | 76,079     | 0.65   | 76,079     | —      |   |
| 廣積科技股份有限公司 | 基金        | 神州數碼控股有限公司                     | —                 | 透過其他綜合損益按公允價值衡量之金融資產—流動  | 450,000                 |            | 3,735      | 3,735      | -      | 3,735      | —      |   |
|            |           | 元大全球地產建設—不配息基金                 | —                 | 透過損益按公允價值衡量之金融資產—流動      | 500,000                 |            | 4,560      | 4,560      | -      | 4,560      | —      |   |
|            |           | 雷蘭克林華美全球投資債券基金                 | —                 | 透過損益按公允價值衡量之金融資產—流動      | 200,000                 |            | 1,623      | 1,623      | -      | 1,623      | —      |   |
|            |           | 麗清科技股份有限公司                     | —                 | 透過損益按公允價值衡量之金融資產—流動      | 20,000                  |            | 1,970      | 1,970      | -      | 1,970      | —      |   |
|            |           | 愛地雅工業股份有限公司                    | —                 | 透過損益按公允價值衡量之金融資產—流動      | 44,000                  |            | 3,811      | 3,811      | -      | 3,811      | —      |   |
|            |           | 中華航空股份有限公司                     | —                 | 透過損益按公允價值衡量之金融資產—流動      | 80,000                  |            | 7,932      | 7,932      | -      | 7,932      | —      |   |
|            |           | 普通股股票                          | Gomore Inc.       | —                        | 透過損益按公允價值衡量之金融資產—非流動    | 25,216,865 |            | 15,185     | 15,185 | 5.04       | 15,185 | — |
|            |           | 債券投資                           | AT&T 4.5% 2035 債券 | —                        | 透過其他綜合損益按公允價值衡量之金融資產—流動 | 300,000    |            | 10,220     | 10,220 | -          | 10,220 | — |
|            |           |                                |                   |                          |                         |            | ( 329 仟美元) | ( 329 仟美元) |        | ( 329 仟美元) |        |   |

註 1：本表所稱有價證券，係指屬國際財務報導準則第 9 號「金融工具」範圍內之股票、債券、受益憑證及上述項目所衍生之有價證券。

廣積科技股份有限公司及子公司

取得不動產之金額達新臺幣 3 億元或實收資本額 20% 以上

民國 108 年 1 月 1 日至 9 月 30 日

附表三

單位：新台幣仟元

| 取得不動產之公司   | 財產名稱   | 事實發生日     | 交易金額       | 價款支付情形        | 交易對象                      | 關係   | 交易對象為關係人者，其前次移轉資料 |         |      | 價格法之參考依據   | 取得目的及情形 | 其他約定事項 |
|------------|--------|-----------|------------|---------------|---------------------------|------|-------------------|---------|------|------------|---------|--------|
|            |        |           |            |               |                           |      | 所有權人              | 與發行人之關係 | 移轉日期 |            |         |        |
| 廣銳科技股份有限公司 | 土地及建築物 | 108.04.16 | \$ 450,000 | 支付 \$ 450,000 | 事欣科技股份有限公司                | 非關係人 | -                 | -       | \$ - | \$ 454,540 | 供營業使用   | -      |
|            | 土地及建築物 | 108.08.08 | 231,910    | 預付 \$ 59,824  | 遠雄國際投資股份有限公司及遠雄建設事業股份有限公司 | 非關係人 | -                 | -       | -    | 232,418    | 供營業使用   | -      |

廣積科技股份有限公司及子公司

與關係人進、銷貨之金額達新台幣 1 億元或實收資本額 20% 以上

民國 108 年 1 月 1 日至 9 月 30 日

附表四

單位：新台幣仟元

| 進(銷)貨之公司                    | 交易對象                        | 關係  | 交易     |              | 情形         |      | 交易條件與一般交易及 |     | 應收(付)票據、帳款 | 備註      |
|-----------------------------|-----------------------------|-----|--------|--------------|------------|------|------------|-----|------------|---------|
|                             |                             |     | 進(銷)貨金 | 額            | 估總進(銷)貨之比率 | 授信期間 | 單價         | 授信期 |            |         |
| 廣積科技股份有限公司                  | TMC Technology UK Co., Ltd. | 孫公司 | 銷貨     | (\$ 179,403) | 9%         | (註1) | \$ -       | -   | \$ 19,361  | 5%      |
| TMC Technology UK Co., Ltd. | 廣積科技股份有限公司                  | 本公司 | 進貨     | 179,403      | 78%        | (註1) | -          | -   | ( 19,361 ) | ( 89% ) |
| 廣積科技股份有限公司                  | IBASE USA                   | 孫公司 | 銷貨     | ( 141,355 )  | 7%         | (註1) | -          | -   | 53,769     | 13%     |
| IBASE USA                   | 廣積科技股份有限公司                  | 本公司 | 進貨     | 141,355      | 74%        | (註1) | -          | -   | ( 53,769 ) | ( 90% ) |

註 1：收付條件與非關係人相當。

註 2：上表列示之所有交易於編製合併財務報表時業已沖銷。

廣積科技股份有限公司及子公司  
被投資公司、所在地區……等相關資訊  
民國 108 年 1 月 1 日至 9 月 30 日

附表五

單位：新台幣仟元

| 投資公司名稱                      | 被投資公司名稱                      | 稱所在地區 | 主要營業項目  | 原本期        | 投資未去       | 資本金年       | 額年底    | 末      | 持          | 有被投資公司   | 本期認列之備   | 註          |
|-----------------------------|------------------------------|-------|---|------------|------------|------------|--------|--------|------------|----------|----------|------------|
|                             |                              |       |   | 本          | 期          | 本          | 年      | 數      | 率          | 額本       | 益        | (          |
|                             |                              |       |   | 金額         | 金額         | 金額         | 金額     | 比      | 比          | 金額       | 損)       | 註          |
|                             |                              |       |   | \$         | \$         | \$         | \$     | (%)    | (%)        | \$       | 及        |            |
| 廣積科技股份有限公司                  | IBASE INC.                   | 薩摩亞   | 轉投資 IBT INTERNATIONAL INC., TMC Technology UK Co., Ltd. 及 IBASE Singapore PTE. Ltd. | \$ 443,434 | \$ 398,310 | 1,389,658  | 100.00 | 100.00 | \$ 367,194 | \$ 5,508 | 5,487    | (註 1 及註 3) |
|                             | 廣積科技股份有限公司                   | 新市    | 博奕機銷售   | 182,081    | 182,081    | 14,624,046 | 49.08  | 49.08  | 329,805    | 3,558    | 1,820    | (註 2)      |
|                             | 緯昌科技股份有限公司                   | 台北    | 專載系統相關產品開發及銷售   | 147,603    | 147,603    | 8,994,418  | 23.18  | 23.18  | 112,576    | 30,401   | 7,048    | (註 1)      |
|                             | 遠博康科技股份有限公司                  | 台北    | 電腦及其週邊設備、資料儲存媒體製造及買賣  | 92,789     | 92,789     | 3,478,020  | 81.50  | 81.50  | 54,863     | 10,735   | 8,768    | (註 1)      |
|                             | 威視科技股份有限公司                   | 台北    | 資訊軟體與資料處理服務業  | 19,333     | 19,333     | 1,353,333  | 64.44  | 64.44  | 893        | 265      | 171      | (註 1)      |
|                             | IBASE JAPAN 研揚科技股份有限公司       | 日本    | 工業電腦經銷與售後服務   | 9,178      | 9,178      | 600        | 100.00 | 100.00 | ( 9,188)   | ( 2,681) | ( 2,681) | (註 1)      |
|                             | 研揚科技股份有限公司                   | 新市    | 電腦週邊設備、電子零件、工業電腦及買賣   | 2,130,105  | 2,130,105  | 41,698,468 | 28.08  | 28.08  | 2,146,060  | 368,371  | 99,847   | (註 2)      |
|                             | 微砂資訊有限公司                     | 台北    | 資訊軟體與資料處理服務業  | 1,500      | 1,500      | 150,000    | 30.00  | 30.00  | -          | -        | -        | (註 4)      |
| IBASE INC.                  | IBT INTERNATIONAL INC.       | 薩摩亞   | 轉投資上海廣佳公司、IBASE TECHNOLOGY (USA), INC. 及深圳華美視公司                                     | 324,441    | 279,317    | 10,255,122 | 100.00 | 100.00 | 149,815    | ( 6,022) | ( 6,022) | (註 1)      |
|                             | TMC Technology UK Co., Ltd.  | 英國    | 工業電腦經銷與售後服務   | 83,143     | 83,143     | 3,200      | 100.00 | 100.00 | 173,362    | 6,716    | 6,716    | (註 1)      |
|                             | IBASE Singapore PTE. Ltd.    | 新加坡   | 資訊軟體、資料處理服務業及電腦週邊產品買賣   | 35,849     | 35,849     | 540,000    | 100.00 | 100.00 | 44,076     | 4,815    | 4,815    | (註 1)      |
| 廣積科技股份有限公司                  | IBG INC.                     | 美國    | 博奕機銷售   | 6,169      | 6,169      | 200,000    | 100.00 | 100.00 | 4,826      | ( 1,241) | ( 1,241) | (註 1)      |
| IBT INTERNATIONAL INC.      | IBASE TECHNOLOGY (USA), INC. | 美國矽谷  | 工業電腦經銷與售後服務   | 229,495    | 209,111    | 546,000    | 100.00 | 100.00 | 109,008    | ( 1,958) | ( 1,958) | (註 1)      |
| TMC Technology UK Co., Ltd. | IBASE Italy SRL              | 義大利   | 工業電腦產品售後服務  | 309        | 309        | 10,000     | 100.00 | 100.00 | 709        | 149      | 149      | (註 1)      |

註 1：係按同期間未經會計師核閱之財務報表及本公司持股比例計算。

註 2：係按同期間經會計師核閱之財務報表及本公司持股比例計算。

註 3：差額 21 仟元係未實現逆流交易影響數。

註 4：因該公司已無繼續營業，故本期無損益。

註 5：轉投資公司間之投資損益、投資公司採用權益法之投資及被投資公司股權淨值，除編合併財務報表時，除緯昌科技股份有限公司、研揚科技股份有限公司及微砂資訊有限公司外，餘業已全數沖銷。

廣積科技股份有限公司及子公司  
大陸投資資訊

民國 108 年 1 月 1 日至 9 月 30 日

附表六

單位：除另予註明者外，  
為新台幣仟元

| 大陸被投資公司名稱    | 主要營業項目           | 實收資本額                    | 投資額             | 資方                                      | 本期初自台灣匯出累積投資金額           | 本期匯出或收回投資金額            |      | 本期末自台灣匯出累積投資金額           | 被投資公司本期損益  | 本公司直接或間接持股之比例 | 本期認列損益(註1) | 期末帳       | 截至期末止已匯回投資收益 | 備註 |
|--------------|------------------|--------------------------|-----------------|---|--------------------------|------------------------|------|--------------------------|------------|---------------|------------|-----------|--------------|----|
|              |                  |                          |                 |   |                          | 匯出                     | 收回   |                          |            |               |            |           |              |    |
| 上海廣佳信息技術有限公司 | 電腦設計、電腦組裝及國際貿易業務 | \$ 58,976<br>(1,900 仟美元) | 透過第三地區投資公司之 IBT | 透過第三地區投資公司之 IBT INTERNATIONAL INC.再投資大陸 | \$ 58,976<br>(1,900 仟美元) | \$ 24,832<br>(800 仟美元) | \$ - | \$ 83,808<br>(2,700 仟美元) | (\$ 3,941) | 100%          | 3,941      | \$ 38,962 | \$ -         |    |
| 深圳華美視科技有限公司  | 資訊軟體與資料處理服務業     | 15,148<br>(488 仟美元)      | 透過第三地區投資公司之 IBT | 透過第三地區投資公司之 IBT INTERNATIONAL INC.再投資大陸 | 6,053<br>(195 仟美元)       | -                      | -    | 6,053<br>(195 仟美元)       | 205        | 60%           | 122        | 733       | -            |    |

| 期末大陸地區投資             | 會計自台灣匯出金額 | 經濟核准 | 審計部投資                | 審計部投資 | 會經處 | 依經濟部投資           | 審計部投資 | 會經處 | 規  |
|----------------------|-----------|------|----------------------|-------|-----|------------------|-------|-----|----|
| \$89,861 (2,895 仟美元) |           |      | \$89,861 (2,895 仟美元) |       |     | \$3,163,388 (註4) |       |     | 定額 |

註 1：係按同期間未經會計師核閱之財務報表計算。

註 2：除本期認列之投資損失係以 108 年 1 月 1 日至 9 月 30 日平均匯率計算外，餘係以 108 年 9 月 30 日之即期匯率計算。

註 3：轉投資公司間之投資損益及被投資公司股權淨值，於編製合併財務報表時，業已全數沖銷。

註 4：係依據經濟部在大陸地區從事投資或技術合作審查原則第參點計算，採企業淨值或合併淨值較高者。

